



ORIGINALE



COMUNE DI SCICLI
(Libero Consorzio Comunale di Ragusa)

DELIBERAZIONE DELLA GIUNTA COMUNALE

<u>n. 179</u> del registro	OGGETTO: Esame ed approvazione del rendiconto dell'esercizio finanziario 2018.
data <u>19-11-2018</u>	

L'anno duemiladiciannove addì DICIANNOVE del mese di Novembre alle ore 15,30 e ss. nella sala delle adunanze del Comune, convocata ai sensi di legge, si è riunita

LA GIUNTA COMUNALE

con la presenza dei Signori:

COMPONENTI	Carica	Presente	Assente
GIANNONE Vincenzo	Sindaco		
RICCOTTI Caterina	V. Sindaco		
PITROLO Viviana	Assessore		
FIORILLA Ignazio	Assessore		
IABICHINO Marina	Assessore		

Partecipa il Segretario Comunale Dott.ssa. **La Grassa Teresa**.

Assume la presidenza della seduta il Sindaco, il quale, accertato che l'odierna seduta è valida per il numero legale degli intervenuti, dichiara aperta la discussione ed invita i convocati a procedere alla trattazione della proposta di cui all'oggetto.

LA GIUNTA COMUNALE

- Vista la proposta presentata di cui all'oggetto che viene allegata al presente atto per costituirne parte integrante e sostanziale;

- Vista la legge 8/6/1990, n. 142, recepita in Sicilia con la L.R. 11/12/1991, n. 48;
 - Vista la legge regionale 3/12/1991, n. 44;
 - Dato atto che sulla proposta in esame è stato acquisito il parere favorevole espresso dal Responsabile del Settore sulla regolarità tecnica ai sensi e per gli effetti dell'art. 53 co. 1 L. n. 142/90 come recepito dalla L.R. 11.12.1991, n. 48, nel testo come modificato dall'art. 12 della L.R. n. 30/2000 nonché ai sensi dell'art. 49 e del D.lgs. 267/2000 e s.m.i.;
 - Dato atto altresì che sulla proposta in esame è stato acquisito il parere favorevole espresso dal Responsabile del Settore finanziario in merito alla regolarità contabile ai sensi e per gli effetti dell'art. 53 co.,1 della L.n.142/90 come recepito dalla L.R. 11.12.1991, n. 48, nel testo come modificato dall'art. 12 della L.R. n. 30/2000 nonché ai sensi dell'art. 49 e del D.lgs. 267/2000 e s.m.i, sulla regolarità contabile, l'esatta imputazione e la relativa capienza;
 - Preso atto che la proposta che si mette a votazione è conforme a quella per la quale sono stati espressi i pareri soprarichiamati ;
 - Accertata la competenza della Giunta Comunale in ordine all'adozione del presente provvedimento;
 - Ritenuto che la proposta testè esaminata sia meritevole di accoglimento con la narrativa ed il dispositivo in essa contenuti;
 - Visto il D.lgs.n. 267/2000 e s.m.i.
 - Visto il vigente O.R.EE.II ed il vigente Statuto Comunale;
- Tutto ciò premesso e considerato;
- Con voti unanimi e palesi, espressi per alzata e seduta,

DELIBERA

Di approvare per la causale in premessa, la proposta di cui all'oggetto e per l'effetto di:

1. **approvare**, ai sensi dell'art. 227, comma 2, del D.Lgs. n. 267/2000 e dell'art. 18, comma 1, lett. b) del d.Lgs. n. 118/2011:
 - lo schema del rendiconto della gestione dell'esercizio 2018, composto dal conto del bilancio redatto secondo lo schema di cui all'allegato 10 d.Lgs. n. 118/2011(Allegato A), completo di riepiloghi ;
 - il prospetto riguardante il quadro generale riassuntivo (Allegato B);
 - il prospetto di verifica degli equilibri di bilancio (Allegato C);
 - il conto economico e lo stato patrimoniale (Allegato D);
2. **Dare atto** che al rendiconto della gestione dell'esercizio 2018 risultano allegati i seguenti documenti:
 - il prospetto dimostrativo del risultato di amministrazione (Allegato E);
 - il prospetto concernente la composizione, per missioni e programmi, del fondo pluriennale vincolato (Allegato F);
 - il prospetto concernente la composizione del fondo crediti di dubbia esigibilità (Allegato G);
 - il prospetto degli accertamenti per titoli, tipologie e categorie (allegato H);
 - il prospetto degli impegni per missioni, programmi e macroaggregati (Allegato I);

- la tabella dimostrativa degli accertamenti assunti nell'esercizio in corso e negli esercizi precedenti imputati agli esercizi successivi (Allegato L);
 - la tabella dimostrativa degli impegni assunti nell'esercizio in corso e negli esercizi precedenti imputati agli esercizi successivi (Allegato M);
 - il prospetto dei costi sostenuti per missione (Allegato N);
 - il prospetto dei dati SIOPE (Allegato O);
 - l'elenco dei residui attivi e passivi provenienti dagli esercizi anteriori a quello di competenza, distintamente per esercizio di provenienza e per capitolo (Allegato P);
 - l'elenco dei residui attivi cancellati dal conto del bilancio (Allegato Q);
 - relazione sulla gestione dell'organo esecutivo (Allegato R);
 - la tabella dei parametri di riscontro della situazione di deficitarietà strutturale redatta ai sensi del DM 28/12/2018 (Allegato S);
 - l'elenco delle spese di rappresentanza sostenute dagli organi di governo nell'esercizio 2018 previsto dall'articolo 16, comma 26, del decreto legge 13 agosto 2011, n. 138, convertito con modificazioni dalla legge n. 148/2011, secondo il modello approvato con DM Interno del 23 gennaio 2012 (Allegato T);
 - prospetto dimostrativo del rispetto dei limiti di cui al DL 78/2015 (Allegato U);
 - prospetto di attestazione dei tempi medi di pagamento annuale 2018 ed importo annuale pagamenti posteriori alla scadenza (Allegato V);
 - indirizzi internet di pubblicazione del rendiconto della gestione, del bilancio consolidato deliberati e relativi al penultimo esercizio antecedente quello cui si riferisce il bilancio di previsione, dei rendiconti e dei bilanci consolidati delle unioni di comuni di cui il comune fa parte e dei soggetti considerati nel gruppo "amministrazione pubblica" di cui al principio applicato del bilancio consolidato allegato al decreto legislativo 23 giugno 2011, n. 118, e successive modificazioni, relativi al penultimo esercizio antecedente quello cui il bilancio si riferisce – art. 227 c. 5 del TUEL (Allegato W);
 - piano degli indicatori e dei risultati attesi – art. 227 c.5 TUEL (Allegato X);
3. **dare atto** della piena esecuzione di quanto disposto dalla Corte dei Conti, Sezione di Controllo per la Regione Siciliana, nella deliberazione n. 167/2019/PRSP di approvazione del Piano di Riequilibrio Finanziario Pluriennale, operando il completo adeguamento degli accantonamenti previsti nel predetto Piano per l'esercizio 2018;
 4. **dare atto** che è stato applicato l'art. 2 comma 6 del DL 78/2015, convertito nella legge 125/2015, secondo il quale *“Gli enti destinatari delle anticipazioni di liquidità a valere sul fondo per assicurare la liquidità per pagamenti dei debiti certi, liquidati ed esigibili di cui all'art. 1 del decreto -legge 8 aprile 2013, n. 35, convertito, con modificazioni, dalla legge 6 giugno 2013, n. 64, utilizzano la quota accantonata nel risultato di amministrazione a seguito dell'acquisizione delle erogazioni, ai fini dell'accantonamento al fondo crediti di dubbia esigibilità nel risultato di amministrazione”*, così come meglio specificato nella relazione allegata alla presente (Allegato R);
 5. **dare atto** che questo Ente, sulla base della tabella di riscontro dei parametri di deficitarietà strutturale redatta ai sensi del DM del 28/12/2018, risulta non deficitario;
 6. **dare atto** altresì che risulta rispettato il pareggio di bilancio per l'anno 2018, come risulta dalla certificazione inviata tramite portale MEF in data 25/03/2019;
 7. **inviare** la presente deliberazione unitamente agli schemi approvati ed agli allegati obbligatori e necessari per la prescritta relazione ex art. 239, comma 1, lett. d) del D.Lgs. n° 267/2000 al Collegio dei Revisori, e successivamente all'Organo Consiliare ai sensi dell'art. 174 del D.Lgs. n° 267/2000 per la definitiva approvazione.

8. **dare atto** che al presente provvedimento si allega la proposta di cui all'oggetto, quale parte integrante e sostanziale, completa dell'unito foglio contenente i pareri citati in premessa.

.....

Successivamente, con separata unanime votazione, espressa per alzata e seduta,

LA GIUNTA COMUNALE

considerata l'urgenza di consentire l'assunzione degli atti conseguenti,

DELIBERA

di dichiarare la presente deliberazione di immediata esecutività.



COMUNE DI SCICLI
Libero Consorzio dei Comuni della
Provincia di Ragusa
Settore III Entrate - Finanze



Proposta di Deliberazione della Giunta Comunale

N. 17

Del 13/11/2019

OGGETTO: Esame ed approvazione del rendiconto dell'esercizio finanziario 2018.

La sottoscritta Grazia Maria Galanti, nella qualità di Posizione Organizzativa del Settore III Entrate Finanze, propone l'adozione del provvedimento deliberativo sopra distinto per le motivazioni di seguito esplicitate, attestando di non trovarsi in nessuna ipotesi di conflitto di interessi nemmeno potenziale, né in situazioni che danno luogo ad obbligo di astensione ai sensi del D.P.R. 62/2013 e del Codice di Comportamento interno e di aver verificato che i soggetti intervenuti nella istruttoria che segue non incorrono in analoghe situazioni:

Premesso che con il D.Lgs. 126/2014 sono state approvate le disposizioni integrative e correttive del D.Lgs. 118/2011 recante disposizioni in materia di armonizzazione dei sistemi contabili e degli schemi di bilancio delle Regioni, degli enti locali e dei loro organismi, a norma degli articoli 1 e 2 della legge 5 maggio 2009 n. 42 e che, pertanto, a partire dal 1° gennaio 2015 tutti gli enti locali sono interessati dal processo di armonizzazione dei propri sistemi contabili, in applicazione della richiamata disposizione;

Viste le disposizioni previste dal Titolo VI "Rilevazione e dimostrazione dei risultati di gestione" del D.Lgs. 18/08/2000 n. 267, e in particolare l'art. 227, c. 1, che espressamente recita: " La dimostrazione dei risultati di gestione avviene mediante il rendiconto, il quale comprende il conto del bilancio, il conto economico ed il conto del patrimonio";

Premesso che:

- con deliberazione del Consiglio Comunale n. 110 del 13/12/2018, esecutiva ai sensi di legge, è stato approvato il Documento Unico di Programmazione ed il bilancio di previsione 2018/2020;

Dato atto che:

- con la deliberazione della Commissione Straordinaria con funzioni di Giunta comunale n° 83 del 21/12/2015 si è proceduto al "Riaccertamento straordinario dei residui attivi e passivi di parte corrente e capitale ai sensi dell'art. 3, comma 7 del d.lgs. n° 118/2011, corretto e integrato dal d.lgs. n° 126/2014";

con la deliberazione della Commissione Straordinaria con funzioni di Consiglio comunale n° 23 del 30/12/2015 si è proceduto al ripiano del disavanzo da riaccertamento di cui alla deliberazione della Commissione Straordinaria, con funzioni di Giunta Comunale n° 83 del 21/12/2015;

Dato atto altresì che:

- con deliberazione consiliare n° 135 del 03/09/2014 è stato approvato il Piano di

Riequilibrio Finanziario Pluriennale ai sensi dell'art. 1, comma 537/bis della legge n° 147/2013 e successive modifiche ed integrazioni;

- con deliberazione della Commissione Straordinaria, con funzioni di Consiglio Comunale n° 16 del 06/10/2015 è stato rimodulato il Piano di Riequilibrio Finanziario Pluriennale ai sensi dell'art. 243 bis, comma 5, 2° periodo del D.Lgs. N° 267/2000;
- con nota prot. 83509 del 12/06/2017, acquisita al protocollo in pari data al n. 17149, il Ministero dell'Interno ha richiesto all'Ente un aggiornamento del medesimo piano da parte dell'organo competente, con contestuale riformulazione dello schema istruttorio;
- con delibera n. 37 del 16/04/2018 il Consiglio Comunale ha approvato l'aggiornamento del Piano di Riequilibrio Finanziario Pluriennale, così come da richiesta istruttoria del Ministero dell'Interno;
- con delibera n. 167/2019/PRSP la Corte dei Conti, Sezione di Controllo per la Regione Siciliana, ha approvato il Piano di Riequilibrio Finanziario Pluriennale;

Dato atto che nella predetta deliberazione n. 167/2019/PRSP la Corte dei Conti, Sezione di Controllo per la Regione Siciliana, nelle considerazioni conclusive, per le motivazioni ivi indicate, in merito al risultato di amministrazione presunto 2018, prodotto in sede di richieste istruttorie, ***"dispone che l'Amministrazione adegui i predetti accantonamenti agli obiettivi di piano e, nelle more, consideri indisponibile il risultato di amministrazione presunto 2018 (lett. E) risultante dalla tabella dimostrativa trasmessa alla Corte"***;

Ritenuto dare piena esecuzione a quanto disposto dalla Corte dei Conti, Sezione di Controllo per la Regione Siciliana, operando il completo adeguamento degli accantonamenti previsti per il 2018 nel Piano di Riequilibrio Finanziario Pluriennale;

Visto l'art. 2 comma 6 del DL 78/2015, convertito nella legge 125/2015, secondo il quale *"Gli enti destinatari delle anticipazioni di liquidità a valere sul fondo per assicurare la liquidità per pagamenti dei debiti certi, liquidi ed esigibili di cui all'art. 1 del decreto -legge 8 aprile 2013, n. 35, convertito, con modificazioni, dalla legge 6 giugno 2013, n. 64, utilizzano la quota accantonata nel risultato di amministrazione a seguito dell'acquisizione delle erogazioni, ai fini dell'accantonamento al fondo crediti di dubbia esigibilità nel risultato di amministrazione"*;

Rilevata la volontà dell'Amministrazione Comunale di avvalersi della predetta norma utilizzando, in parte, la quota accantonata nel risultato di amministrazione a seguito dell'acquisizione delle erogazioni a titolo di anticipazione di liquidità ai fini dell'accantonamento al fondo crediti di dubbia esigibilità nel risultato di amministrazione, così come meglio specificato nella relazione allegata alla presente (Allegato R);

Vista la sentenza 26/2016/EL delle Sezioni Riunite in sede Giurisdizionale della Corte dei Conti, dirimente in termini di completa e chiara rappresentazione del quadro normativo degli istituti richiamati;

Dato atto che:

- la gestione finanziaria si è svolta in conformità ai principi ed alle regole previste in materia di finanza locale;
- il Tesoriere comunale ha reso il conto della gestione, ai sensi dell'art. 226 del D.Lgs. n. 267/2000, debitamente sottoscritto e corredato di tutta la documentazione contabile prevista (reversali di incasso, mandati di pagamento e relativi allegati di svolgimento, ecc.);

- sono stati parificati il conto del tesoriere e degli agenti contabili, verificando la corrispondenza delle riscossioni e dei pagamenti effettuati durante l'esercizio finanziario 2018 con le risultanze del conto del bilancio;
- con deliberazione della Giunta Comunale n. 156 in data 24/10/2019 è stato approvato il riaccertamento ordinario dei residui ai sensi dell'art. 228, comma 3 D.Lgs. n. 267/2000 e dell'articolo 3, comma 4, del D.Lgs. n. 118/2011;
- non sono state effettuate spese per immobili, mobili ed arredi;
- non sono stati conferiti incarichi in materia informatica;

Richiamato l'articolo 227, comma 2, del D.Lgs. 18/08/2000, n. 267 e l'articolo 18, comma 1, lett. b), del D.Lgs. 23/06/2011, n. 118, i quali prevedono che gli enti locali deliberano, entro il 30 aprile dell'anno successivo, il rendiconto della gestione composto dal conto del bilancio, dal conto economico e dallo stato patrimoniale;

Richiamato/a altresì:

- il DDG n.307 del 26/07/2018 - intervento sostitutivo ai sensi dell'art. 109 - bis dell'O.R.EE.LL. - approvazione del Rendiconto di gestione esercizio finanziario 2018;

Considerato che il ritardo nella predisposizione degli strumenti di rendicontazione è connessa:

- ai ritardi registrati nell'approvazione degli strumenti di programmazione per l'esercizio finanziario 2018-2021;
- messa a regime della contabilità armonizzata con la presenza di nuove regole diverse rispetto al precedente ordinamento finanziario e contabile, soprattutto con riferimento alle attività di riaccertamento dei residui attivi e passivi, nonché dalla adozione di un nuovo sistema informativo contabile;
- carenza "funzionale" delle risorse umane nel servizio finanziario;

Ritenuto pertanto approntare con urgenza lo schema di rendiconto di gestione 2018 corredato dagli allegati previsti dalla legge;

Visti:

- lo schema del rendiconto della gestione dell'esercizio 2018, composto dal conto del bilancio redatto secondo lo schema di cui all'allegato 10 D.Lgs. n. 118/2011, completo di riepiloghi (Allegato A);
- il prospetto riguardante il quadro generale riassuntivo (Allegato B);
- il prospetto di verifica degli equilibri di bilancio (Allegato C);
- il conto economico e lo stato patrimoniale (Allegato D);

Visti i seguenti allegati obbligatori al rendiconto della gestione e nello specifico:

- il prospetto dimostrativo del risultato di amministrazione (Allegato E);
- il prospetto concernente la composizione, per missioni e programmi, del fondo pluriennale vincolato (Allegato F);
- il prospetto concernente la composizione del fondo crediti di dubbia esigibilità (Allegato G);
- il prospetto degli accertamenti per titoli, tipologie e categorie (allegato H);
- il prospetto degli impegni per missioni, programmi e macroaggregati (Allegato I);
- la tabella dimostrativa degli accertamenti assunti nell'esercizio in corso e negli esercizi precedenti imputati agli esercizi successivi (Allegato L);

- la tabella dimostrativa degli impegni assunti nell'esercizio in corso e negli esercizi precedenti imputati agli esercizi successivi (Allegato M);
- il prospetto dei costi sostenuti per missione (Allegato N);
- il prospetto dei dati SIOPE (Allegato O);
- l'elenco dei residui attivi e passivi provenienti dagli esercizi anteriori a quello di competenza, distintamente per esercizio di provenienza e per capitolo (Allegato P);
- l'elenco dei residui attivi cancellati dal conto del bilancio (Allegato Q);

Dato atto che al rendiconto della gestione dell'esercizio 2018 risultano allegati i seguenti documenti:

- relazione sulla gestione dell'organo esecutivo (Allegato R);
- la tabella dei parametri di riscontro della situazione di deficitarietà strutturale redatta ai sensi del DM 28/12/2018 (Allegato S);
- l'elenco delle spese di rappresentanza sostenute dagli organi di governo nell'esercizio 2018 previsto dall'articolo 16, comma 26, del decreto legge 13 agosto 2011, n. 138, convertito con modificazioni dalla legge n. 148/2011, secondo il modello approvato con DM Interno del 23 gennaio 2012 (Allegato T);
- prospetto dimostrativo del rispetto dei limiti di cui al DL 78/2015 (Allegato U);
- prospetto di attestazione dei tempi medi di pagamento annuale 2018 ed importo annuale pagamenti posteriori alla scadenza (Allegato V);
- indirizzi internet di pubblicazione del rendiconto della gestione, del bilancio consolidato deliberati e relativi al penultimo esercizio antecedente quello cui si riferisce il bilancio di previsione, dei rendiconti e dei bilanci consolidati delle unioni di comuni di cui il comune fa parte e dei soggetti considerati nel gruppo "amministrazione pubblica" di cui al principio applicato del bilancio consolidato allegato al decreto legislativo 23 giugno 2011, n. 118, e successive modificazioni, relativi al penultimo esercizio antecedente quello cui il bilancio si riferisce – art. 227 c. 5 del TUEL (Allegato W);
- piano degli indicatori e dei risultati attesi – art. 227 c.5 TUEL (Allegato X);

Dato atto che questo Ente ha rispettato il pareggio di bilancio per l'anno 2018, come risulta da certificazione inviata tramite portale MEF in data 25/03/2019;

Richiamato/a:

- la deliberazione di Giunta Comunale n. 142 del 01/10/2019 di individuazione dei componenti del Gruppo Amministrazione Pubblica _ GAP e del relativo perimetro di consolidamento, ai sensi del PCA 04.03;
- la nota prot. 33043 del 11/10/2019 con la quale è stato richiesto il bilancio di esercizio 2018 all'OOPP appartenente al perimetro di consolidamento in forza della richiamata delibera di Giunta Comunale;
- l'art. 233 bis del TUEL e il PCA 04 di disciplina del bilancio consolidato esercizio finanziario 2018, con scadenza entro il 30/09/2019;

Accertato che l'Ato Ambiente SPA in liquidazione, unico OOPP rientrante nel perimetro di consolidamento per l'esercizio finanziario 2018 non ha ancora approvato il bilancio di esercizio per l'anno 2018, ma lo stesso ha fornito, con nota prot 1717 del 14/10/2019, acquisita al protocollo generale in pari data al prot. n. 33267, la bozza del progetto di bilancio intermedio di liquidazione al 31/12/2018 e che pertanto il bilancio consolidato è in fase di definizione;

Visto il D.Lgs. n. 118/2011;

Visto lo Statuto Comunale;

Visto il vigente Regolamento comunale di contabilità;

PROPONE

Per i motivi espressi in narrativa che qui si intendono integralmente trascritti e riportati di:

1) approvare, ai sensi dell'art. 227, comma 2, del D.Lgs. n. 267/2000 e dell'art. 18, comma 1, lett. b) del d.Lgs. n. 118/2011:

- lo schema del rendiconto della gestione dell'esercizio 2018, composto dal conto del bilancio redatto secondo lo schema di cui all'allegato 10 d.Lgs. n. 118/2011 (Allegato A), completo di riepiloghi ;
- il prospetto riguardante il quadro generale riassuntivo (Allegato B);
- il prospetto di verifica degli equilibri di bilancio (Allegato C);
- il conto economico e lo stato patrimoniale (Allegato D);

2) Dare atto che al rendiconto della gestione dell'esercizio 2018 risultano allegati i seguenti documenti:

- il prospetto dimostrativo del risultato di amministrazione (Allegato E);
- il prospetto concernente la composizione, per missioni e programmi, del fondo pluriennale vincolato (Allegato F);
- il prospetto concernente la composizione del fondo crediti di dubbia esigibilità (Allegato G);
- il prospetto degli accertamenti per titoli, tipologie e categorie (allegato H);
- il prospetto degli impegni per missioni, programmi e macroaggregati (Allegato I);
- la tabella dimostrativa degli accertamenti assunti nell'esercizio in corso e negli esercizi precedenti imputati agli esercizi successivi (Allegato L);
- la tabella dimostrativa degli impegni assunti nell'esercizio in corso e negli esercizi precedenti imputati agli esercizi successivi (Allegato M);
- il prospetto dei costi sostenuti per missione (Allegato N);
- il prospetto dei dati SIOPE (Allegato O);
- l'elenco dei residui attivi e passivi provenienti dagli esercizi anteriori a quello di competenza, distintamente per esercizio di provenienza e per capitolo (Allegato P);
- l'elenco dei residui attivi cancellati dal conto del bilancio (Allegato Q);
- relazione sulla gestione dell'organo esecutivo (Allegato R);
- la tabella dei parametri di riscontro della situazione di deficitarietà strutturale redatta ai sensi del DM 28/12/2018 (Allegato S);
- l'elenco delle spese di rappresentanza sostenute dagli organi di governo nell'esercizio 2018 previsto dall'articolo 16, comma 26, del decreto legge 13 agosto 2011, n. 138, convertito con modificazioni dalla legge n. 148/2011, secondo il modello approvato con DM Interno del 23 gennaio 2012 (Allegato T);
- prospetto dimostrativo del rispetto dei limiti di cui al DL 78/2015 (Allegato U);
- prospetto di attestazione dei tempi medi di pagamento annuale 2018 ed importo annuale pagamenti posteriori alla scadenza (Allegato V);
- indirizzi internet di pubblicazione del rendiconto della gestione, del bilancio consolidato deliberati e relativi al penultimo esercizio antecedente quello cui si riferisce il bilancio di previsione, dei rendiconti e dei bilanci consolidati delle unioni di comuni di cui il comune fa parte e dei soggetti considerati nel gruppo "amministrazione pubblica" di cui al principio applicato del bilancio consolidato

allegato al decreto legislativo 23 giugno 2011, n. 118, e successive modificazioni, relativi al penultimo esercizio antecedente quello cui il bilancio si riferisce – art. 227 c. 5 del TUEL (Allegato W);

- piano degli indicatori e dei risultati attesi – art. 227 c.5 TUEL (Allegato X);
- 3) **Dare atto** della piena esecuzione di quanto disposto dalla Corte dei Conti, Sezione di Controllo per la Regione Siciliana, nella deliberazione n. 167/2019/PRSP di approvazione del Piano di Riequilibrio Finanziario Pluriennale, operando il completo adeguamento degli accantonamenti previsti nel predetto Piano per l'esercizio 2018;
- 4) **dare atto** che è stato applicato l'art. 2 comma 6 del DL 78/2015, convertito nella legge 125/2015, secondo il quale *"Gli enti destinatari delle anticipazioni di liquidità a valere sul fondo per assicurare la liquidità per pagamenti dei debiti certi, liquidati ed esigibili di cui all'art. 1 del decreto -legge 8 aprile 2013, n. 35, convertito, con modificazioni, dalla legge 6 giugno 2013, n. 64, utilizzano la quota accantonata nel risultato di amministrazione a seguito dell'acquisizione delle erogazioni, ai fini dell'accantonamento al fondo crediti di dubbia esigibilità nel risultato di amministrazione"*, così come meglio specificato nella relazione allegata alla presente (Allegato R);
- 5) di dare atto che questo Ente, sulla base della tabella di riscontro dei parametri di deficitarietà strutturale redatta ai sensi del DM del 28/12/2018, risulta non deficitario;
- 6) di dare atto altresì che risulta rispettato il pareggio di bilancio per l'anno 2018, come risulta dalla certificazione inviata tramite portale MEF in data 25/03/2019;
- 7) inviare la presente deliberazione unitamente agli schemi approvati ed agli allegati obbligatori e necessari per la prescritta relazione ex art. 239, comma 1, lett. d) del D.Lgs. n° 267/2000 al Collegio dei Revisori, e successivamente all'Organo Consiliare ai sensi dell'art. 174 del D.Lgs. n° 267/2000 per la definitiva approvazione.


Il Responsabile del Settore Entrate -Finanze


dott.ssa G.M.G. Galanti



LASSESSORE ALLE ENTRATE E FINANZE

Dott.ssa Marina Iabichino





COMUNE DI SCICLI
Libero Consorzio dei Comuni della
Provincia di Ragusa
Settore III Entrate -Finanze



Allegato alla proposta di delibera della G.C. n° 17 del 13/11/2019

OGGETTO: Esame ed approvazione del rendiconto dell'esercizio finanziario 2018.

PARERE ART. 1, COMMA 1, LETT. i) L.R. N. 48/91 E ART. 53 L. 142/1990
PARERE DI REGOLARITA' TECNICA

Per quanto concerne la regolarità tecnica si esprime **PARERE FAVOREVOLE**

Scicli li 13/11/2019

Il Capo Settore III Entrate- Finanze
(Dott.ssa Grazia Maria C. Galanti)



PARERE ART. 1, COMMA 1, LETT. i) L.R. N. 48/91 E ART. 53 L. 142/1990

PARERE DI REGOLARITA' CONTABILE

Per quanto concerne la regolarità contabile si esprime **PARERE FAVOREVOLE**

Scicli li 13/11/2019

Il Capo Settore III Entrate - Finanze
(Dott.ssa Grazia Maria C. Galanti)



ALL "A" U

Allegato n. 10 - Rendiconto della gestione

CONTO DEL BILANCIO - GESTIONE DELLE ENTRATE

TITOLO TIPOLOGIA	RESIDUI ATTIVI AL 1/1/2018 (RS)		RISCOSSIONI IN C/RESIDUI (RR)		RIACCERTAMENTI RESIDUI (R)		RESIDUI ATTIVI DA ESERCIZI PREC. (EP=RS-RR+R)	
	PREVISIONI DEFINITIVE DI COMPETENZA (CP)	RISCOSSIONI IN C/COMPETENZA (RC)	ACCERTAMENTI (A)	MAGGIORI O MINORI ENTRATE DI COMPETENZA (A-CP)	MAGGIORI O MINORI ENTRATE DI CASSA (TR-CS)	TOTALE RESIDUI ATTIVI DA RIPORT. (TR=EP+EC)		
DENOMINAZIONE								
	CP	656.675,68						
	CP	1.039.827,02						
	CP	2.687.275,19						
FONDO PLURIENNALE VINCOLATO PER SPESE CORRENTI								
FONDO PLURIENNALE VINCOLATO PER SPESE IN CONTO CAPITALE								
UTILIZZO AVANZO DI AMMINISTRAZIONE								
<i>Entrate correnti di natura tributaria, contributiva e perequativa</i>								
TITOLO 1:								
10101	RS	39.358.928,59	RR	1.220.960,39	R	-21.990.066,64	EP	16.147.901,56
	CP	16.759.304,00	RC	9.593.683,32	A	14.067.803,62	EC	4.374.120,30
	CS	13.126.957,36	TR	10.914.643,71	CS	-2.212.313,65	TR	20.522.021,86
10104	RS	6.745.502,56	RR	258.632,00	R	0,00	EP	6.486.870,56
	CP	1.608,00	RC	1.607,50	A	1.607,50	EC	0,00
	CS	2.746.772,56	TR	260.239,50	CS	-2.486.533,06	TR	6.486.870,56
Totale TITOLO 1	RS	46.104.431,15	RR	1.479.592,39	R	-21.990.066,64	EP	22.634.772,12
	CP	16.760.912,00	RC	9.895.290,82	A	14.069.411,12	EC	4.374.120,30
	CS	15.873.728,92	TR	11.174.883,21	CS	-4.698.846,71	TR	27.008.892,42
TITOLO 2:								
<i>Trasferimenti correnti</i>								
20101	RS	2.199.925,65	RR	931.849,00	R	0,00	EP	1.268.076,65
	CP	3.714.637,66	RC	2.636.157,24	A	2.766.593,88	EC	130.436,64
	CS	5.337.060,00	TR	3.568.006,24	CS	-1.769.053,76	TR	1.398.513,29
20105	RS	15.797,98	RR	0,00	R	0,00	EP	15.797,98
	CP	284.488,00	RC	0,00	A	0,00	EC	0,00
	CS	300.285,98	TR	0,00	CS	-300.285,98	TR	15.797,98
Totale TITOLO 2	RS	2.215.723,63	RR	931.849,00	R	0,00	EP	1.283.874,63
	CP	3.999.125,66	RC	2.636.157,24	A	2.766.593,88	EC	130.436,64
	CS	5.637.345,98	TR	3.568.006,24	CS	-2.069.338,74	TR	1.414.311,27

Allegato n.10 - Rendiconto della gestione

TITOLO TIPOLOGIA	DENOMINAZIONE	RESIDUI ATTIVI AL 1/1/2018 (RS)		RISCOSSIONI IN C/RESIDUI (RR)		RIACCERTAMENTI RESIDUI (R)		MAGGIORI O MINORI ENTRATE DI COMPETENZA (A-CP)		RESIDUI ATTIVI DA ESERCIZI PREC. (EP=RS-RR+R)	
		PREVISIONI DEFINITIVE DI COMPETENZA (CP)	PREVISIONI DEFINITIVE DI CASSA (CS)	RISCOSSIONI IN C/COMPETENZA (RC)	TOTALE RISCOSSIONI (TR = RR + RC)	ACCERTAMENTI (A)	MAGGIORI O MINORI ENTRATE DI CASSA (TR-CS)	RESIDUI ATTIVI DA ESERCIZIO DI COMP. (EC=A-RC)	TOTALE RESIDUI ATTIVI DA RIPT. (TR=EP+EC)		
TITOLO 3:											
Entrate extratributarie											
30100	Tipologia 100 - Vendita di beni e servizi e proventi derivanti dalla gestione dei beni	RS CP CS	8.648.065,70 5.245.502,00 7.537.447,55	RR RC TR	2.311.080,80 2.241.058,54 4.552.139,34	R A CS	-385,41 5.063.248,91 -2.985.308,21	CP	-182.253,09	EP EC TR	6.336.599,49 2.822.190,37 9.158.789,86
30200	Tipologia 200 - Proventi derivanti dall'attività di controllo e repressione delle irregolarità e degli illeciti	RS CP CS	229.889,38 160.000,00 379.889,38	RR RC TR	12.079,36 33.351,94 45.431,30	R A CS	-147.139,73 127.209,21 -334.458,08	CP	-32.790,79	EP EC TR	70.670,29 93.657,27 164.527,56
30300	Tipologia 300 - Interessi attivi	RS CP CS	0,00 500,00 500,00	RR RC TR	0,00 0,00 0,00	R A CS	0,00 0,00 -500,00	CP	-500,00	EP EC TR	0,00 0,00 0,00
30500	Tipologia 500 - Rimborsi e altre entrate correnti	RS CP CS	1.276.227,89 1.245.880,80 2.349.761,54	RR RC TR	98.957,81 619.495,71 718.453,52	R A CS	-1.596,24 770.733,44 -1.631.308,02	CP	-475.147,36	EP EC TR	1.175.673,64 151.237,73 1.326.911,37
30000	Totale TITOLO 3 Entrate extratributarie	RS CP CS	10.154.182,77 6.651.882,80 10.267.598,47	RR RC TR	2.422.117,97 2.893.906,19 5.316.024,16	R A CS	-149.121,38 5.961.191,56 -4.951.574,31	CP	-690.691,24	EP EC TR	7.582.943,42 3.067.285,37 10.650.228,79
TITOLO 4:											
Entrate in conto capitale											
40200	Tipologia 200 - Contributi agli investimenti	RS CP CS	2.014.151,82 18.370.218,94 20.074.467,98	RR RC TR	1.194.422,95 1.656.115,95 2.850.538,90	R A CS	-244.196,02 3.236.458,59 -17.223.929,08	CP	-15.133.760,35	EP EC TR	575.532,85 1.580.342,64 2.155.875,49
40300	Tipologia 300 - Altri trasferimenti in conto capitale	RS CP CS	0,00 1.467.000,00 1.467.000,00	RR RC TR	0,00 6.042,00 6.042,00	R A CS	0,00 6.042,00 -1.460.958,00	CP	-1.460.958,00	EP EC TR	0,00 0,00 0,00
40400	Tipologia 400 - Entrate da alienazione di beni materiali e immateriali	RS CP CS	12.380,40 2.378.985,00 172.380,40	RR RC TR	12.380,40 138.985,72 151.366,12	R A CS	0,00 149.597,49 -21.014,28	CP	-2.229.387,51	EP EC TR	0,00 10.611,77 10.611,77

Allegato n.10 - Rendiconto della gestione

TITOLO TIPOLOGIA	DENOMINAZIONE	RESIDUI ATTIVI AL 1/1/2018 (RS)		RISCOSSIONI IN C/RESIDUI (RR)		RIACCERTAMENTI RESIDUI (R)		RESIDUI ATTIVI DA ESERCIZI PREC. (EP=RS-RR+R)	
		PREVISIONI DEFINITIVE DI COMPETENZA (CP)	PREVISIONI DEFINITIVE DI CASSA (CS)	RISCOSSIONI IN C/COMPETENZA (RC)	TOTALE RISCOSSIONI (TR = RR + RC)	ACCERTAMENTI (A)	MAGGIORI O MINORI ENTRATE DI CASSA (TR-CS)	MAGGIORI O MINORI ENTRATE DI COMPETENZA (A-CP)	RESIDUI ATTIVI DA ESERCIZIO DI COMP. (EC=A-RC)
40500	Tipologia 500 - Altre entrate in conto capitale	RS CP CS	97.681,23 501.000,00 557.084,21	RR RC TR	68.128,98 479.490,80 547.619,78	R A CS	0,00 541.991,28 -9.464,43	EP EC TR	29.552,25 62.500,48 92.052,73
40000	Totale TITOLO 4 Entrate in conto capitale	RS CP CS	2.124.213,45 22.717.203,94 22.270.932,59	RR RC TR	1.274.932,33 2.280.634,47 3.555.566,80	R A CS	-244.196,02 3.934.089,36 -18.715.365,79	EP EC TR	905.085,10 1.853.454,89 2.258.539,99
TITOLO 6: Accensione di prestiti									
60300	Tipologia 300 - Accensione Mutui e altri finanziamenti a medio lungo termine	RS CP CS	596.987,65 377.942,37 972.486,00	RR RC TR	257.674,93 0,00 257.674,93	R A CS	-99.345,31 0,00 -714.811,07	EP EC TR	239.967,41 0,00 239.967,41
60000	Totale TITOLO 6 Accensione di prestiti	RS CP CS	596.987,65 377.942,37 972.486,00	RR RC TR	257.674,93 0,00 257.674,93	R A CS	-99.345,31 0,00 -714.811,07	EP EC TR	239.967,41 0,00 239.967,41
TITOLO 7: Anticipazioni da istituto tesoriere/cassiere									
70100	Tipologia 100 - Anticipazioni da istituto tesoriere/cassiere	RS CP CS	0,00 5.626.615,00 5.626.615,00	RR RC TR	0,00 0,00 0,00	R A CS	0,00 0,00 -5.626.615,00	EP EC TR	0,00 0,00 0,00
70000	Totale TITOLO 7 Anticipazioni da istituto tesoriere/cassiere	RS CP CS	0,00 5.626.615,00 5.626.615,00	RR RC TR	0,00 0,00 0,00	R A CS	0,00 0,00 -5.626.615,00	EP EC TR	0,00 0,00 0,00
TITOLO 9: Entrate per conto di terzi e partite di giro									
90100	Tipologia 100 - Entrate per partite di giro	RS CP CS	591.893,00 36.650.000,00 37.241.893,00	RR RC TR	26.666,34 3.446.873,57 3.473.539,91	R A CS	0,00 3.476.966,96 -33.768.353,09	EP EC TR	565.226,66 30.093,39 595.320,05

Allegato n. 10 - Rendiconto della gestione

TITOLO TIPOLOGIA	DENOMINAZIONE	RESIDUI ATTIVI AL 1/1/2018 (RS)		RISCOSSIONI IN C/RESIDUI (RR)		RIACCERTAMENTI RESIDUI (R)		RESIDUI ATTIVI DA ESERCIZI PREC. (EP=RS-RR+R)	
		PREVISIONI DEFINITIVE DI COMPETENZA (CP)		RISCOSSIONI IN C/COMPETENZA (RC)		ACCERTAMENTI (A)		RESIDUI ATTIVI DA ESERCIZIO DI COMP. (EC=A-RC)	
		PREVISIONI DEFINITIVE DI CASSA (CS)		TOTALE RISCOSSIONI (TR = RR + RC)		MAGGIORIO MINORI ENTRATE DI CASSA (TR-CS)		TOTALE RESIDUI ATTIVI DA RIPORT. (TR=EP+EC)	
90200	Tipologia 200 - Entrate per conto terzi	RS	459.971,47	RR	441.753,41	R	0,00	EP	18.218,06
		CP	2.200.000,00	RC	60.999,77	A	288.162,39	EC	227.162,62
		CS	2.039.425,14	TR	502.753,18	CS	-1.536.671,96	TR	245.390,68
90000	Totale TITOLO 9 - Entrate per conto di terzi e partite di giro	RS	1.051.864,47	RR	468.419,75	R	0,00	EP	583.444,72
		CP	38.850.000,00	RC	3.507.873,34	A	3.765.129,35	EC	257.255,01
		CS	39.281.318,14	TR	3.976.293,09	CS	-35.305,025,05	TR	840.700,73
TOTALE DEI TITOLI		RS	62.247.403,12	RR	6.834.586,37	R	-22.482.729,35	EP	32.930.087,40
		CP	94.983.681,77	RC	21.013.862,06	A	30.496.415,27	EC	9.482.553,21
		CS	99.930.026,10	TR	27.848.448,43	CS	-72.081.577,67	TR	42.412.640,61
TOTALE GENERALE DELLE ENTRATE		RS	62.247.403,12	RR	6.834.586,37	R	-22.482.729,35	EP	32.930.087,40
		CP	99.367.459,66	RC	21.013.862,06	A	30.496.415,27	EC	9.482.553,21
		CS	99.930.026,10	TR	27.848.448,43	CS	-72.081.577,67	TR	42.412.640,61

CONTO DEL BILANCIO - RIEPILOGO GENERALE DELLE ENTRATE

TITOLO	DENOMINAZIONE	RESIDUI ATTIVI AL 1/1/2018 (RS)		RISCOSSIONI IN C/RESIDUI (RR)		RIACCERTAMENTI RESIDUI (R)		RESIDUI ATTIVI DA ESERCIZI PREC. (EP=RS-RR+R)	
		PREVISIONI DEFINITIVE DI COMPETENZA (CP)		RISCOSSIONI IN C/COMPETENZA (RC)		ACCERTAMENTI (A)		RESIDUI ATTIVI DA ESERCIZIO DI COMP. (EC=A-RC)	
		PREVISIONI DEFINITIVE DI CASSA (CS)		TOTALE RISCOSSIONI (TR = RR + RC)		MAGGIORIO MINORI ENTRATE DI CASSA (TR-CS)		TOTALE RESIDUI ATTIVI DA RIPORT. (TR=EP+EC)	
	FONDO PLURIENNALE VINCOLATO PER SPESE CORRENTI	CP	656.675,68						
	FONDO PLURIENNALE VINCOLATO PER SPESE IN CONTO CAPITALE	CP	1.039.827,02						
	UTILIZZO AVANZO DI AMMINISTRAZIONE	CP	2.687.275,19						
TITOLO 1:	Entrate correnti di natura tributaria, contributiva e perequativa	RS	46.104.431,15	RR	1.479.592,39	R	-21.990.066,64	EP	22.634.772,12
		CP	16.760.912,00	RC	9.695.290,82	A	14.069.411,12	EC	4.374.120,30
		CS	15.873.729,92	TR	11.174.883,21	CS	-4.698.846,71	TR	27.008.892,42
TITOLO 2:	Trasferimenti correnti	RS	2.215.723,63	RR	931.849,00	R	0,00	EP	1.283.874,63
		CP	3.999.125,66	RC	2.636.157,24	A	2.766.593,88	EC	130.436,64
		CS	5.637.345,98	TR	3.568.006,24	CS	-2.069.339,74	TR	1.414.311,27
TITOLO 3:	Entrate extratributarie	RS	10.154.182,77	RR	2.422.117,97	R	-149.121,38	EP	7.582.943,42
		CP	6.651.882,80	RC	2.893.906,19	A	5.961.191,56	EC	3.087.285,37
		CS	10.267.598,47	TR	5.316.024,16	CS	-4.951.574,31	TR	10.650.228,79
TITOLO 4:	Entrate in conto capitale	RS	2.124.213,45	RR	1.274.932,33	R	-244.196,02	EP	605.085,10
		CP	22.717.203,94	RC	2.280.634,47	A	3.934.089,36	EC	1.653.454,89
		CS	22.270.932,59	TR	3.555.566,80	CS	-18.715.365,79	TR	2.258.539,99

Allegato n. 10 - Rendiconto della gestione

TITOLO	DENOMINAZIONE	RESIDUI ATTIVI AL 1/1/2018 (RS)		RISCOSSIONI IN C/RESIDUI (RR)		RIACCERTAMENTI RESIDUI (R)		RESIDUI ATTIVI DA ESERCIZI PREC. (EP=RS-RR+R)	
		PREVISIONI DEFINITIVE DI COMPETENZA (CP)		RISCOSSIONI IN C/COMPETENZA (RC)		ACCERTAMENTI (A)		RESIDUI ATTIVI DA ESERCIZIO DI COMP. (EC=A-RC)	
		PREVISIONI DEFINITIVE DI CASSA (CS)		TOTALE RISCOSSIONI (TR = RR + RC)		MAGGIORI O MINORI ENTRATE DI CASSA (TR-CS)		TOTALE RESIDUI ATTIVI DA RIPORT. (TR=EP+EC)	
TITOLO 6:	Accensione di prestiti	RS	596.987,65	RR	257.674,93	R	-99.345,31	EP	239.967,41
		CP	377.942,37	RC	0,00	A	0,00	EC	0,00
		CS	972.486,00	TR	257.674,93	CS	-714.811,07	TR	239.967,41
TITOLO 7:	Anticipazioni da istituto tesoriere/cassiere	RS	0,00	RR	0,00	R	0,00	EP	0,00
		CP	5.626.615,00	RC	0,00	A	0,00	EC	0,00
		CS	5.626.615,00	TR	0,00	CS	-5.626.615,00	TR	0,00
TITOLO 9:	Entrate per conto di terzi e partite di giro	RS	1.051.864,47	RR	466.419,75	R	0,00	EP	583.444,72
		CP	38.850.000,00	RC	3.507.873,34	A	3.765.129,35	EC	257.256,01
		CS	39.281.318,14	TR	3.976.293,09	CS	-35.305.025,05	TR	840.700,73
TOTALE DEI TITOLI		RS	62.247.403,12	RR	6.834.586,37	R	-22.482.729,35	EP	32.930.087,40
		CP	94.983.881,77	RC	21.013.862,06	A	30.496.415,27	EC	9.482.553,21
		CS	99.930.026,10	TR	27.846.448,43	CS	-72.081.577,67	TR	42.412.640,61
TOTALE GENERALE DELLE ENTRATE		RS	62.247.403,12	RR	6.834.586,37	R	-22.482.729,35	EP	32.930.087,40
		CP	99.367.459,66	RC	21.013.862,06	A	30.496.415,27	EC	9.482.553,21
		CS	99.930.026,10	TR	27.848.448,43	CS	-72.081.577,67	TR	42.412.640,61

CONTO DEL BILANCIO - GESTIONE DELLE SPESE

MISSIONE, PROGRAMMA, TITOLO	DENOMINAZIONE	RESIDUI PASSIVI AL	PAGAMENTI IN	RIACCERTAMENTI	RESIDUI PASSIVI DA
		1/1/2018 (RS)	C/RESIDUI (PR)	RESIDUI (R)	ESERCIZI PREC.
		PREVISIONI DEFINITIVE DI COMPETENZA (CP)	PAGAMENTI IN C/COMPETENZA (PC)	IMPEGNI (I)	(EP=RS-PR+R+P)
		PREVISIONI DEFINITIVE DI CASSA (CS)	TOTALE PAGAMENTI (TP=PR+PC)	FONDO PLURIENNALE VINCOLATO (FPV)	TOTALE RESIDUI PASSIVI DA RIPORT. (TR=EP+EC)
DISAVANZO DI AMMINISTRAZIONE					
		CP	400.000,00		
MISSIONE 01	Servizi istituzionali, generali e di gestione				
PROGRAMMA 01	Organi istituzionali				
TITOLO 1	Spese correnti	RS	80.592,73	R	-2.254,30
		CP	252.009,75	I	323.626,75
		CS	332.602,48	FPV	42.902,00
TITOLO 2	Spese in conto capitale	RS	0,00	R	0,00
		CP	0,00	I	0,00
		CS	0,00	FPV	0,00
Totale PROGRAMMA 01	Organi istituzionali	RS	80.592,73	R	-2.254,30
		CP	252.009,75	I	323.626,75
		CS	332.602,48	FPV	42.902,00
				P	0,00
				ECP	41.202,05
				EP	1.087,26
				EC	71.617,00
				TR	72.704,26
PROGRAMMA 02	Segreteria generale				
TITOLO 1	Spese correnti	RS	33.681,28	R	-12.256,20
		CP	804.953,51	I	896.872,37
		CS	838.634,79	FPV	3.300,00
TITOLO 2	Spese in conto capitale	RS	0,00	R	0,00
		CP	0,00	I	0,00
		CS	0,00	FPV	0,00
				ECP	29.540,03
				EP	41.287,75
				EC	91.918,86
				TR	133.216,61

Allegato n.10 - Rendiconto della gestione

MISSIONE, PROGRAMMA, TITOLO	DENOMINAZIONE	RESIDUI PASSIVI AL 1/1/2018 (RS)		PAGAMENTI IN C/RESIDUI (PR)		RIACCERTAMENTI RESIDUI (R)		RESIDUI PASSIVI DA ESERCIZI PREC. (EP=RS-PR+R+P)	
		PREVISIONI DEFINITIVE DI COMPETENZA (CP)	PREVISIONI DEFINITIVE DI CASSA (CS)	PAGAMENTI IN C/COMPETENZA (PC)	TOTALE PAGAMENTI (TP=PR+PC)	IMPEGNI (I)	FONDO PLURIENNALE VINCOLATO (FPV)	ECONOMIE DI COMPETENZA (ECP=CP-I-FPV)	RESIDUI PASSIVI DA ESERCIZIO DI COMP. (EC=L-PC)
		RS	CP	PR	PC	R	I	P	EP
Totale PROGRAMMA 02 Segreteria generale		87.235,23	929.712,40	33.681,28	804.953,51	-12.256,20	896.872,37	0,00	41.297,75
		CS	990.282,35	TP	838.634,79	FPV	3.300,00	ECP	29.540,03
								TR	133.216,61
0103 PROGRAMMA 03 Gestione economica, finanziaria, programmazione e provveditorato									
Titolo 1		RS	354.494,14	PR	293.908,17	R	-2.490,23	P	58.095,74
		CP	2.077.826,37	PC	1.156.258,22	I	1.940.920,96	ECP	82.389,41
		CS	2.245.603,19	TP	1.450.166,39	FPV	54.516,00	TR	842.758,48
Titolo 2		RS	0,00	PR	0,00	R	0,00	P	0,00
		CP	0,00	PC	0,00	I	0,00	ECP	0,00
		CS	0,00	TP	0,00	FPV	0,00	TR	0,00
Totale PROGRAMMA 03 Gestione economica, finanziaria, programmazione e provveditorato									
		RS	354.494,14	PR	293.908,17	R	-2.490,23	P	58.095,74
		CP	2.077.826,37	PC	1.156.258,22	I	1.940.920,96	ECP	82.389,41
		CS	2.245.603,19	TP	1.450.166,39	FPV	54.516,00	TR	842.758,48
0104 PROGRAMMA 04 Gestione delle entrate tributarie e servizi fiscali									
Titolo 1		RS	123.180,04	PR	117.511,50	R	-0,01	P	5.688,53
		CP	678.461,00	PC	435.866,67	I	562.569,16	ECP	126.702,49
		CS	717.744,40	TP	553.378,17	FPV	89.539,44	TR	132.371,02
Titolo 2		RS	0,00	PR	0,00	R	0,00	P	0,00
		CP	0,00	PC	0,00	I	0,00	ECP	0,00
		CS	0,00	TP	0,00	FPV	0,00	TR	0,00
Totale PROGRAMMA 04 Gestione delle entrate tributarie e servizi fiscali									
		RS	123.180,04	PR	117.511,50	R	-0,01	P	5.688,53
		CP	678.461,00	PC	435.866,67	I	562.569,16	ECP	126.702,49
		CS	717.744,40	TP	553.378,17	FPV	89.539,44	TR	132.371,02
0105 PROGRAMMA 05 Gestione dei beni demaniali e patrimoniali									

Allegato n.10 - Rendiconto della gestione

MISSIONE, PROGRAMMA, TITOLO	DENOMINAZIONE	RESIDUI PASSIVI AL 1/1/2018 (RS)				PAGAMENTI IN C/RESIDUI (PR)		RIACCERTAMENTI RESIDUI (R)		RESIDUI PASSIVI DA ESERCIZI PREC. (EP=RS-PR+R+P)	
		PREVISIONI DEFINITIVE DI COMPETENZA (CP)		PREVISIONI DEFINITIVE DI CASSA (CS)		PAGAMENTI IN C/COMPETENZA (PC)		IMPEGNI (I)		RESIDUI PASSIVI DA ESERCIZIO DI COMP. (EC=I-PC)	
		ECONOMIE DI COMPETENZA (ECP=CP-I+FPV)		FONDO PLURIENNALE VINCOLATO (FPV)		ECONOMIE DI COMPETENZA (ECP=CP-I+FPV)		ECONOMIE DI COMPETENZA (ECP=CP-I+FPV)		TOTALE RESIDUI PASSIVI DA RIPORT. (TR=EP+EC)	
Titolo 1	Spese correnti	RS	93.634,30	PR	38.625,24	R	-14.019,92	EP	40.999,24		
		CP	611.163,77	PC	211.310,05	I	331.266,42	ECP	243.809,58	EP	119.956,37
		CS	640.810,73	TP	249.935,29	FPV	36.087,77		TR	160.945,61	
Titolo 2	Spese in conto capitale	RS	63.542,28	PR	33.200,00	R	-7.533,31	EP	22.808,97		
		CP	138.466,17	PC	14.640,00	I	75.591,57	ECP	41.424,17	EP	60.951,57
		CS	164.672,45	TP	47.840,00	FPV	21.450,43		TR	83.760,54	
Totale PROGRAMMA 05	Gestione dei beni demaniali e patrimoniali	RS	157.176,58	PR	71.825,24	R	-21.553,13	P	0,00	EP	63.798,21
		CP	749.629,94	PC	225.950,05	I	406.857,99	ECP	285.233,75	EP	180.907,94
		CS	805.483,18	TP	297.775,29	FPV	57.539,20		TR	244.706,15	
0106	PROGRAMMA 06	Ufficio tecnico									
Titolo 1	Spese correnti	RS	332.313,69	PR	227.309,91	R	-25.675,76	EP	79.328,02		
		CP	1.059.823,83	PC	868.932,22	I	1.013.501,87	ECP	25.257,78	EP	144.569,65
		CS	1.380.711,65	TP	1.096.242,13	FPV	21.064,18		TR	223.897,67	
Titolo 2	Spese in conto capitale	RS	6.013,56	PR	0,00	R	0,00	EP	6.013,56		
		CP	1.379.586,50	PC	0,00	I	0,00	ECP	1.379.586,50	EP	0,00
		CS	259.513,56	TP	0,00	FPV	0,00		TR	6.013,56	
Totale PROGRAMMA 06	Ufficio tecnico	RS	338.327,25	PR	227.309,91	R	-25.675,76	P	0,00	EP	85.341,58
		CP	2.439.410,33	PC	868.932,22	I	1.013.501,87	ECP	1.404.844,28	EP	144.569,65
		CS	1.640.225,21	TP	1.096.242,13	FPV	21.064,18		TR	228.911,23	
0107	PROGRAMMA 07	Elezioni e consultazioni popolari - Anagrafe e stato civile									
Titolo 1	Spese correnti	RS	101.018,21	PR	100.992,72	R	0,00	EP	25,49		
		CP	564.789,28	PC	442.486,95	I	485.161,61	ECP	77.539,03	EP	42.674,66
		CS	523.546,11	TP	543.479,67	FPV	2.088,64		TR	42.700,15	
Titolo 2	Spese in conto capitale	RS	0,00	PR	0,00	R	0,00	EP	0,00		
		CP	0,00	PC	0,00	I	0,00	ECP	0,00	EP	0,00
		CS	0,00	TP	0,00	FPV	0,00		TR	0,00	

Allegato n.10 - Rendiconto della gestione

MISSIONE, PROGRAMMA, TITOLO	DENOMINAZIONE	RESIDUI PASSIVI AL 1/1/2018 (RS)		PAGAMENTI IN C/RESIDUI (PR)		RIACCERTAMENTI RESIDUI (R)		RESIDUI PASSIVI DA ESERCIZI PREC. (EP=RS-PR+R+P)			
		PREVISIONI DEFINITIVE DI COMPETENZA (CP)		PAGAMENTI IN C/COMPETENZA (PC)		IMPEGNI (I)		RESIDUI PASSIVI DA ESERCIZIO DI COMP. (EC=L-PC)			
		PREVISIONI DEFINITIVE DI CASSA (CS)		TOTALE PAGAMENTI (TP=PR+PC)		FONDO PLURIENNALE VINCOLATO (FPV)		TOTALE RESIDUI PASSIVI DA RIPORT. (TR=EP+EC)			
Totale PROGRAMMA 07 Elezioni e consultazioni popolari - Anagrafe e stato civile		RS	101.018,21	PR	100.992,72	R	0,00	P	0,00	EP	25,49
		CP	564.789,28	PC	442.486,95	I	485.161,61	ECP	77.539,03	EC	42.674,66
		CS	523.546,11	TP	543.479,67	FPV	2.088,64			TR	42.700,15
0108	PROGRAMMA 08	Statistica e sistemi informativi									
	Titolo 1	Spese correnti									
		RS	5.470,55	PR	5.398,17	R	0,00			EP	72,38
		CP	64.250,00	PC	1.497,69	I	1.500,00	ECP	62.750,00	EC	2,31
		CS	57.370,55	TP	6.895,86	FPV	0,00			TR	74,69
	Titolo 2	Spese in conto capitale									
		RS	879,28	PR	0,00	R	0,00			EP	879,28
		CP	0,00	PC	0,00	I	0,00	ECP	0,00	EC	0,00
		CS	879,28	TP	0,00	FPV	0,00			TR	879,28
Totale PROGRAMMA 08 Statistica e sistemi informativi		RS	6.349,83	PR	5.398,17	R	0,00	P	0,00	EP	951,66
		CP	64.250,00	PC	1.497,69	I	1.500,00	ECP	62.750,00	EC	2,31
		CS	58.549,83	TP	6.895,86	FPV	0,00			TR	953,97
0110	PROGRAMMA 10	Risorse umane									
	Titolo 1	Spese correnti									
		RS	0,00	PR	0,00	R	0,00			EP	0,00
		CP	5.800,00	PC	0,00	I	0,00	ECP	5.800,00	EC	0,00
		CS	6.095,02	TP	0,00	FPV	0,00			TR	0,00
	Titolo 2	Spese in conto capitale									
		RS	0,00	PR	0,00	R	0,00			EP	0,00
		CP	0,00	PC	0,00	I	0,00	ECP	0,00	EC	0,00
		CS	0,00	TP	0,00	FPV	0,00			TR	0,00
Totale PROGRAMMA 10 Risorse umane		RS	0,00	PR	0,00	R	0,00	P	0,00	EP	0,00
		CP	5.800,00	PC	0,00	I	0,00	ECP	5.800,00	EC	0,00
		CS	6.095,02	TP	0,00	FPV	0,00			TR	0,00
0111	PROGRAMMA 11	Altri servizi generali									

Allegato n.10 - Rendiconto della gestione

MISSIONE, PROGRAMMA, TITOLO	DENOMINAZIONE	RESIDUI PASSIVI AL 1/1/2018 (RS)		PAGAMENTI IN C/RESIDUI (PR)		RIACCERTAMENTI RESIDUI (R)		RESIDUI PASSIVI DA ESERCIZI PREC. (EP=RS-PR+R+P)	
		PREVISIONI DEFINITIVE DI COMPETENZA (CP)		PAGAMENTI IN C/COMPETENZA (PC)		IMPEGNI (I)		RESIDUI PASSIVI DA ESERCIZIO DI COMP. (EC=L-PC)	
		PREVISIONI DEFINITIVE DI CASSA (CS)		TOTALE PAGAMENTI (TP=PR+PC)		FONDO PLURIENNALE VINCOLATO (FPV)		TOTALE RESIDUI PASSIVI DA RIPORT. (TR=EP+EC)	
Titolo 1	Spese correnti	RS	388.138,60	PR	258.084,77	R	-844,26	EP	129.209,57
		CP	2.450.835,47	PC	749.725,25	I	1.735.784,30	ECP	986.059,05
		CS	2.655.878,42	TP	1.007.810,02	FPV	70.602,58	TR	1.115.268,62
Titolo 2	Spese in conto capitale	RS	0,00	PR	0,00	R	0,00	EP	0,00
		CP	32.000,00	PC	0,00	I	9.983,26	ECP	9.983,26
		CS	30.000,00	TP	0,00	FPV	4.880,00	TR	9.983,26
Totale PROGRAMMA 11		RS	388.138,60	PR	258.084,77	R	-844,26	EP	129.209,57
		CP	2.482.835,47	PC	749.725,25	I	1.745.767,56	ECP	996.042,31
		CS	2.685.878,42	TP	1.007.810,02	FPV	75.482,58	TR	1.125.251,88
Totale MISSIONE 01		RS	1.639.854,17	PR	1.189.304,49	R	-85.073,89	EP	385.475,79
		CP	10.400.445,89	PC	4.937.680,31	I	7.376.778,27	ECP	2.439.097,96
		CS	10.158.142,14	TP	6.126.884,80	FPV	346.431,04	TR	2.824.573,75
MISSIONE 02		Giustizia							
PROGRAMMA 01		Uffici giudiziari							
Titolo 1	Spese correnti	RS	21.358,18	PR	15.785,03	R	-2.628,88	EP	2.944,27
		CP	7.500,00	PC	2.495,32	I	7.500,00	ECP	5.004,68
		CS	57.778,18	TP	18.280,35	FPV	0,00	TR	7.948,95
Titolo 2	Spese in conto capitale	RS	0,00	PR	0,00	R	0,00	EP	0,00
		CP	0,00	PC	0,00	I	0,00	ECP	0,00
		CS	0,00	TP	0,00	FPV	0,00	TR	0,00
Totale PROGRAMMA 01		RS	21.358,18	PR	15.785,03	R	-2.628,88	EP	2.944,27
		CP	7.500,00	PC	2.495,32	I	7.500,00	ECP	5.004,68
		CS	57.778,18	TP	18.280,35	FPV	0,00	TR	7.948,95
Totale MISSIONE 02		RS	21.358,18	PR	15.785,03	R	-2.628,88	EP	2.944,27
		CP	7.500,00	PC	2.495,32	I	7.500,00	ECP	5.004,68
		CS	57.778,18	TP	18.280,35	FPV	0,00	TR	7.948,95

Allegato n.10 - Rendiconto della gestione

MISSIONE, PROGRAMMA, TITOLO	DENOMINAZIONE	RESIDUI PASSIVI AL 1/1/2018 (RS)		PAGAMENTI IN C/RESIDUI (PR)		RIACCERTAMENTI RESIDUI (R)		RESIDUI PASSIVI DA ESERCIZI PREC. (EP=RS-PR+R+P)	
		PREVISIONI DEFINITIVE DI COMPETENZA (CP)		PAGAMENTI IN C/COMPETENZA (PC)		IMPEGNI (I)		RESIDUI PASSIVI DA ESERCIZIO DI COMP. (EC=LPC)	
		PREVISIONI DEFINITIVE DI CASSA (CS)		TOTALE PAGAMENTI (TP=PR+PC)		FONDO PLURIENNALE VINCOLATO (FPV)		TOTALE RESIDUI PASSIVI DA RIPORT. (TR=EP+EC)	
MISSIONE 03	Ordine pubblico e sicurezza								
PROGRAMMA 01	Polizia locale e amministrativa								
TITOLO 1	Spese correnti	RS 213.940,00	PR 148.937,56	R -3.505,49				EP 61.496,95	
		CP 1.234.400,00	PC 932.958,98	I 1.185.475,06	ECP		46.294,94	EC 252.516,08	
		CS 1.405.462,72	TP 1.081.896,54	FPV 2.630,00				TR 314.013,03	
TITOLO 2	Spese in conto capitale	RS 51.344,20	PR 46.514,15	R -64,76				EP 4.785,29	
		CP 28.383,15	PC 13.210,28	I 25.210,28	ECP		3.172,87	EC 12.000,00	
		CS 74.729,35	TP 59.724,43	FPV 0,00				TR 16.765,29	
Totale PROGRAMMA 01	Polizia locale e amministrativa	RS 265.284,20	PR 195.451,71	R -3.570,25	P		0,00	EP 66.282,24	
		CP 1.262.783,15	PC 945.169,26	I 1.210.685,34	ECP		49.467,81	EC 264.516,08	
		CS 1.480.192,07	TP 1.141.620,97	FPV 2.630,00				TR 330.778,32	
Totale MISSIONE 03	Ordine pubblico e sicurezza	RS 265.284,20	PR 195.451,71	R -3.570,25				EP 66.282,24	
		CP 1.262.783,15	PC 945.169,26	I 1.210.685,34	ECP		49.467,81	EC 264.516,08	
		CS 1.480.192,07	TP 1.141.620,97	FPV 2.630,00				TR 330.778,32	
MISSIONE 04	Istruzione e diritto allo studio								
PROGRAMMA 01	Istruzione prescolastica								
TITOLO 1	Spese correnti	RS 112.871,93	PR 61.835,64	R -3.514,58				EP 47.521,71	
		CP 59.972,00	PC 17.467,73	I 59.971,36	ECP		0,64	EC 42.503,63	
		CS 173.042,59	TP 79.303,37	FPV 0,00				TR 90.025,34	
TITOLO 2	Spese in conto capitale	RS 0,00	PR 0,00	R 0,00				EP 0,00	
		CP 0,00	PC 0,00	I 0,00	ECP		0,00	EC 0,00	
		CS 0,00	TP 0,00	FPV 0,00				TR 0,00	

Allegato n.10 - Rendiconto della gestione

MISSIONE, PROGRAMMA, TITOLO	DENOMINAZIONE	RESIDUI PASSIVI AL 1/1/2018 (RS)		PAGAMENTI IN C/RESIDUI (PR)		RIACCERTAMENTI RESIDUI (R)		RESIDUI PASSIVI DA ESERCIZI PREC. (EP=RS-PR+R+P)			
		PREVISIONI DEFINITIVE DI COMPETENZA (CP)	PREVISIONI DEFINITIVE DI CASSA (CS)	PAGAMENTI IN C/COMPETENZA (PC)	TOTALE PAGAMENTI (TP=PR+PC)	IMPEGNI (I)	FONDO PLURIENNALE VINCOLATO (FPV)	ECONOMIE DI COMPETENZA (ECP=CP-I-FPV)	RESIDUI PASSIVI DA ESERCIZIO DI COMP. (EC=LPC)	TOTALE RESIDUI PASSIVI DA RIPORT. (TR=EP+EC)	
Totale PROGRAMMA 01 Istruzione prescolastica		RS	112.871,93	PR	61.835,64	R	-3.514,58	P	0,00	EP	47.521,71
		CP	59.972,00	PC	17.467,73	I	59.971,36	ECP	0,64	EC	42.503,63
		CS	173.042,59	TP	79.303,37	FPV	0,00			TR	90.025,34
0402	PROGRAMMA 02	Altri ordini di istruzione non universitaria									
	TITOLO 1	Spese correnti									
		RS	257.127,77	PR	233.492,59	R	-13.059,31			EP	10.575,87
		CP	174.620,00	PC	139.510,30	I	174.620,00	ECP	0,00	EC	35.109,70
		CS	417.361,41	TP	373.002,89	FPV	0,00			TR	45.685,57
	TITOLO 2	Spese in conto capitale									
		RS	181,94	PR	0,00	R	0,00			EP	181,94
		CP	59.177,43	PC	0,00	I	45.897,15	ECP	0,00	EC	45.897,15
		CS	59.359,37	TP	0,00	FPV	13.280,28			TR	46.079,09
	Totale PROGRAMMA 02	RS	257.309,71	PR	233.492,59	R	-13.059,31	P	0,00	EP	10.757,81
		CP	233.797,43	PC	139.510,30	I	220.517,15	ECP	0,00	EC	81.006,85
		CS	476.720,78	TP	373.002,89	FPV	13.280,28			TR	91.764,66
0403	PROGRAMMA 03	Edilizia scolastica (solo per le Regioni)									
	TITOLO 1	Spese correnti									
		RS	0,00	PR	0,00	R	0,00			EP	0,00
		CP	0,00	PC	0,00	I	0,00	ECP	0,00	EC	0,00
		CS	0,00	TP	0,00	FPV	0,00			TR	0,00
	TITOLO 2	Spese in conto capitale									
		RS	0,00	PR	0,00	R	0,00			EP	0,00
		CP	0,00	PC	0,00	I	0,00	ECP	0,00	EC	0,00
		CS	0,00	TP	0,00	FPV	0,00			TR	0,00
	Totale PROGRAMMA 03	RS	0,00	PR	0,00	R	0,00	P	0,00	EP	0,00
		CP	0,00	PC	0,00	I	0,00	ECP	0,00	EC	0,00
		CS	0,00	TP	0,00	FPV	0,00			TR	0,00
0404	PROGRAMMA 04	Istruzione universitaria									

Allegato n.10 - Rendiconto della gestione

MISSIONE, PROGRAMMA, TITOLO	DENOMINAZIONE	RESIDUI PASSIVI AL 1/1/2018 (RS)		PAGAMENTI IN C/RESIDUI (PR)		RIACCERTAMENTI RESIDUI (R)		RESIDUI PASSIVI DA ESERCIZI PREC. (EP=RS-PR+R+P)		
		PREVISIONI DEFINITIVE DI COMPETENZA (CP)		PAGAMENTI IN C/COMPETENZA (PC)		IMPEGNI (I)		RESIDUI PASSIVI DA ESERCIZIO DI COMP. (EC=LPC)		
		PREVISIONI DEFINITIVE DI CASSA (CS)		TOTALE PAGAMENTI (TP=PR+PC)		FONDO PLURIENNALE VINCOLATO (FPV)		TOTALE RESIDUI PASSIVI DA RIPT. (TR=EP+EC)		
Titolo 1	Spese correnti	RS	0,00	PR	0,00	R	0,00	EP	0,00	
		CP	0,00	PC	0,00	I	0,00	EC	0,00	
		CS	0,00	TP	0,00	FPV	0,00	TR	0,00	
Titolo 2	Spese in conto capitale	RS	0,00	PR	0,00	R	0,00	EP	0,00	
		CP	0,00	PC	0,00	I	0,00	EC	0,00	
		CS	0,00	TP	0,00	FPV	0,00	TR	0,00	
Totale PROGRAMMA 04 Istruzione universitaria		RS	0,00	PR	0,00	R	0,00	EP	0,00	
		CP	0,00	PC	0,00	I	0,00	EC	0,00	
		CS	0,00	TP	0,00	FPV	0,00	TR	0,00	
0405	PROGRAMMA 05 Istruzione tecnica superiore									
Titolo 1	Spese correnti	RS	0,00	PR	0,00	R	0,00	EP	0,00	
		CP	0,00	PC	0,00	I	0,00	EC	0,00	
		CS	0,00	TP	0,00	FPV	0,00	TR	0,00	
Titolo 2	Spese in conto capitale	RS	0,00	PR	0,00	R	0,00	EP	0,00	
		CP	0,00	PC	0,00	I	0,00	EC	0,00	
		CS	0,00	TP	0,00	FPV	0,00	TR	0,00	
Totale PROGRAMMA 05 Istruzione tecnica superiore		RS	0,00	PR	0,00	R	0,00	EP	0,00	
		CP	0,00	PC	0,00	I	0,00	EC	0,00	
		CS	0,00	TP	0,00	FPV	0,00	TR	0,00	
0406	PROGRAMMA 06 Servizi ausiliari all'istruzione									
Titolo 1	Spese correnti	RS	39.164,16	PR	32.313,02	R	-2.615,20	EP	4.235,94	
		CP	404.600,00	PC	264.236,45	I	356.368,42	EC	92.131,97	
		CS	424.203,95	TP	296.549,47	FPV	0,00	TR	96.367,91	
Titolo 2	Spese in conto capitale	RS	0,00	PR	0,00	R	0,00	EP	0,00	
		CP	110.000,00	PC	0,00	I	0,00	EC	0,00	
		CS	110.000,00	TP	0,00	FPV	73.200,00	TR	0,00	

Allegato n.10 - Rendiconto della gestione

MISSIONE, PROGRAMMA, TITOLO	DENOMINAZIONE	RESIDUI PASSIVI AL 1/1/2018 (RS)		PAGAMENTI IN C/RESIDUI (PR)		RIACCERTAMENTI RESIDUI (R)		RESIDUI PASSIVI DA ESERCIZI PREC. (EP=RS-PR+R+P)			
		PREVISIONI DEFINITIVE DI COMPETENZA (CP)		PAGAMENTI IN C/COMPETENZA (PC)		IMPEGNI (I)		RESIDUI PASSIVI DA ESERCIZIO DI COMP. (EC=L-PC)			
		PREVISIONI DEFINITIVE DI CASSA (CS)		TOTALE PAGAMENTI (TP=PR+PC)		FONDO PLURIENNALE VINCOLATO (FPV)		TOTALE RESIDUI PASSIVI DA RIPORT. (TR=EP+EC)			
Totale PROGRAMMA 06 Servizi ausiliari all'istruzione		RS	39.164,16	PR	32.313,02	R	-2.615,20	P	0,00	EP	4.235,94
		CP	514.600,00	PC	264.236,45	I	356.368,42	ECP	85.031,58	EC	92.131,97
		CS	534.203,95	TP	286.549,47	FPV	73.200,00			TR	96.367,91
0407	PROGRAMMA 07	Diritto allo studio									
	TITOLO 1	Spese correnti									
		RS	26.137,04	PR	21.440,52	R	-4.624,44	P	0,00	EP	72,08
		CP	71.056,00	PC	13.462,10	I	71.056,00	ECP	0,00	EC	57.593,90
		CS	101.934,21	TP	34.902,62	FPV	0,00			TR	57.665,98
	TITOLO 2	Spese in conto capitale									
		RS	0,00	PR	0,00	R	0,00	P	0,00	EP	0,00
		CP	0,00	PC	0,00	I	0,00	ECP	0,00	EC	0,00
		CS	12.000,00	TP	0,00	FPV	0,00			TR	0,00
Totale PROGRAMMA 07		RS	26.137,04	PR	21.440,52	R	-4.624,44	P	0,00	EP	72,08
		CP	71.056,00	PC	13.462,10	I	71.056,00	ECP	0,00	EC	57.593,90
		CS	113.934,21	TP	34.902,62	FPV	0,00			TR	57.665,98
Totale MISSIONE 04		RS	435.482,84	PR	349.081,77	R	-23.813,53	P	85.032,22	EP	62.587,54
		CP	879.425,43	PC	434.676,58	I	707.912,93	ECP	85.032,22	EC	273.236,35
		CS	1.297.901,53	TP	783.758,35	FPV	86.480,28			TR	335.823,89
MISSIONE 05	Tutela e valorizzazione dei beni e attività culturali										
0501	PROGRAMMA 01	Valorizzazione dei beni di interesse storico									
	TITOLO 1	Spese correnti									
		RS	430,92	PR	225,00	R	-205,92	P	55.737,62	EP	0,00
		CP	69.625,00	PC	4.625,00	I	8.625,38	ECP	55.737,62	EC	4.000,38
		CS	117.625,00	TP	4.850,00	FPV	5.262,00			TR	4.000,38
	TITOLO 2	Spese in conto capitale									
		RS	0,00	PR	0,00	R	0,00	P	819.970,71	EP	0,00
		CP	970.000,00	PC	0,00	I	3.986,58	ECP	819.970,71	EC	3.986,58
		CS	920.000,00	TP	0,00	FPV	146.042,71			TR	3.986,58

Allegato n.10 - Rendiconto della gestione

MISSIONE, PROGRAMMA, TITOLO	DENOMINAZIONE	RESIDUI PASSIVI AL 1/1/2018 (RS)		PAGAMENTI IN C/RESIDUI (PR)		RIACCERTAMENTI RESIDUI (R)		RESIDUI PASSIVI DA ESERCIZI PREC. (EP=RS-PR+R+P)		
		PREVISIONI DEFINITIVE DI COMPETENZA (CP)	PREVISIONI DEFINITIVE DI CASSA (CS)	PAGAMENTI IN C/COMPETENZA (PC)	TOTALE PAGAMENTI (TP=PR+PC)	IMPEGNI (I)	FONDO PLURIENNALE VINCOLATO (FPV)	ECONOMIE DI COMPETENZA (ECP=CP-I-FPV)	RESIDUI PASSIVI DA ESERCIZIO DI COMP. (EC=L-PC)	
Totale PROGRAMMA 01 Valorizzazione dei beni di interesse storico		RS 430,92	PR 225,00	R 225,00	R -205,92	P 0,00	EP 0,00	EP 0,00	EP 0,00	
		CP 1.039.625,00	PC 4.625,00	I 4.625,00	I 12.611,96	ECP 875.708,33	EC 7.986,96	EC 7.986,96	TR 7.986,96	
		CS 1.037.625,00	TP 4.850,00	FPV 151.304,71						
0502	PROGRAMMA 02	Attività culturali e interventi diversi nel settore culturale								
	TITOLO 1	Spese correnti								
		RS 23.013,24	PR 15.902,65	R 15.902,65	R -2.000,00	P 0,00	EP 5.110,59	EP 5.110,59		
		CP 149.400,00	PC 136.834,50	I 136.834,50	I 147.485,76	ECP 1.914,24	EC 10.651,26	EC 10.651,26		
		CS 173.589,31	TP 152.737,15	FPV 0,00					TR 15.761,85	
	TITOLO 2	Spese in conto capitale								
		RS 0,00	PR 0,00	R 0,00	R 0,00	P 0,00	EP 0,00	EP 0,00		
		CP 0,00	PC 0,00	I 0,00	I 0,00	ECP 0,00	EC 0,00	EC 0,00		
		CS 0,00	TP 0,00	FPV 0,00					TR 0,00	
Totale PROGRAMMA 02 Attività culturali e interventi diversi nel settore culturale		RS 23.013,24	PR 15.902,65	R 15.902,65	R -2.000,00	P 0,00	EP 5.110,59	EP 5.110,59		
		CP 149.400,00	PC 136.834,50	I 136.834,50	I 147.485,76	ECP 1.914,24	EC 10.651,26	EC 10.651,26		
		CS 173.589,31	TP 152.737,15	FPV 0,00					TR 15.761,85	
Totale MISSIONE 05	Tutela e valorizzazione dei beni e attività culturali	RS 23.444,16	PR 16.127,85	R 16.127,85	R -2.205,92	P 0,00	EP 5.110,59	EP 5.110,59		
		CP 1.189.025,00	PC 141.469,50	I 141.469,50	I 180.097,72	ECP 877.622,57	EC 18.638,22	EC 18.638,22		
		CS 1.211.214,31	TP 167.587,15	FPV 151.304,71					TR 23.748,81	
MISSIONE 06	Politiche giovanili, sport e tempo libero									
0601	PROGRAMMA 01	Sport e tempo libero								
	TITOLO 1	Spese correnti								
		RS 122.305,23	PR 109.371,37	R 109.371,37	R -5.065,84	P 0,00	EP 7.878,02	EP 7.878,02		
		CP 85.603,00	PC 73.546,76	I 73.546,76	I 84.924,29	ECP 678,71	EC 11.377,53	EC 11.377,53		
		CS 224.610,44	TP 182.918,13	FPV 0,00					TR 19.255,55	
	TITOLO 2	Spese in conto capitale								
		RS 241.975,52	PR 0,00	R 0,00	R -213.830,93	P 0,00	EP 28.144,59	EP 28.144,59		
		CP 3.188.294,42	PC 37.372,83	I 37.372,83	I 88.275,24	ECP 3.023.645,41	EC 50.902,41	EC 50.902,41		
		CS 3.430.269,94	TP 37.372,83	FPV 76.373,77					TR 79.047,00	

Allegato n.10 - Rendiconto della gestione

MISSIONE, PROGRAMMA, TITOLO	DENOMINAZIONE	RESIDUI PASSIVI AL 1/1/2018 (RS)		PAGAMENTI IN C/RESIDUI (PR)		RIACCERTAMENTI RESIDUI (R)		RESIDUI PASSIVI DA ESERCIZI PREC. (EP=RS-PR+RP)			
		PREVISIONI DEFINITIVE DI COMPETENZA (CP)		PAGAMENTI IN C/COMPETENZA (PC)		IMPEGNI (I)		RESIDUI PASSIVI DA ESERCIZIO DI COMP. (EC=PC+FPV)			
		PREVISIONI DEFINITIVE DI CASSA (CS)		TOTALE PAGAMENTI (TP=PR+PC)		FONDO PLURIENNALE VINCOLATO (FPV)		TOTALE RESIDUI PASSIVI DA RIPORT. (TR=EP+EC)			
Totale PROGRAMMA 01 Sport e tempo libero		RS	364.280,75	PR	109.371,37	R	-218.886,77	P	0,00	EP	36.022,61
		CP	3.273.397,42	PC	110.919,59	I	173.199,53	ECP	3.024.324,12	EC	62.279,94
		CS	3.654.880,38	TP	220.290,96	FPV	76.373,77			TR	98.302,55
0602	PROGRAMMA 02	Giovani									
	TITOLO 1	Spese correnti									
		RS	1.198,82	PR	0,00	R	-1.198,82	P	0,00	EP	0,00
		CP	21.500,00	PC	1.266,73	I	1.266,73	ECP	20.233,27	EC	0,00
		CS	29.877,85	TP	1.266,73	FPV	0,00			TR	0,00
	TITOLO 2	Spese in conto capitale									
		RS	0,00	PR	0,00	R	0,00	P	0,00	EP	0,00
		CP	0,00	PC	0,00	I	0,00	ECP	0,00	EC	0,00
		CS	0,00	TP	0,00	FPV	0,00			TR	0,00
	Totale PROGRAMMA 02	RS	1.198,82	PR	0,00	R	-1.198,82	P	0,00	EP	0,00
		CP	21.500,00	PC	1.266,73	I	1.266,73	ECP	20.233,27	EC	0,00
		CS	29.877,85	TP	1.266,73	FPV	0,00			TR	0,00
0603	PROGRAMMA 03	Politica regionale unitaria per i giovani, lo sport e il tempo libero (solo per le Regioni)									
	TITOLO 1	Spese correnti									
		RS	0,00	PR	0,00	R	0,00	P	0,00	EP	0,00
		CP	0,00	PC	0,00	I	0,00	ECP	0,00	EC	0,00
		CS	0,00	TP	0,00	FPV	0,00			TR	0,00
	TITOLO 2	Spese in conto capitale									
		RS	0,00	PR	0,00	R	0,00	P	0,00	EP	0,00
		CP	0,00	PC	0,00	I	0,00	ECP	0,00	EC	0,00
		CS	0,00	TP	0,00	FPV	0,00			TR	0,00
	Totale PROGRAMMA 03	RS	0,00	PR	0,00	R	0,00	P	0,00	EP	0,00
		CP	0,00	PC	0,00	I	0,00	ECP	0,00	EC	0,00
		CS	0,00	TP	0,00	FPV	0,00			TR	0,00
	Totale MISSIONE 06	RS	365.479,57	PR	109.371,37	R	-220.085,59	P	0,00	EP	36.022,61
		CP	3.295.397,42	PC	112.186,32	I	174.466,26	ECP	3.044.557,39	EC	62.279,94
		CS	3.684.768,23	TP	221.557,69	FPV	76.373,77			TR	98.302,55

Allegato n.10 - Rendiconto della gestione

MISSIONE, PROGRAMMA, TITOLO	DENOMINAZIONE	RESIDUI PASSIVI AL 1/1/2018 (RS)		PAGAMENTI IN C/RESIDUI (PR)		RIACCERTAMENTI RESIDUI (R)		RESIDUI PASSIVI DA ESERCIZI PREC. (EP=RS-PR+R+P)	
		PREVISIONI DEFINITIVE DI COMPETENZA (CP)		PAGAMENTI IN C/COMPETENZA (PC)		IMPEGNI (I)		RESIDUI PASSIVI DA ESERCIZIO DI COMP. (EC=L-PC)	
		PREVISIONI DEFINITIVE DI CASSA (CS)		TOTALE PAGAMENTI (TP=PR+PC)		FONDO PLURIENNALE VINCOLATO (FPV)		TOTALE RESIDUI PASSIVI DA RIPORT. (TR=EP+EC)	
MISSIONE 07	Turismo								
PROGRAMMA 01	Sviluppo e valorizzazione del turismo								
	Titolo 1	RS	62.860,00	PR	58.023,00	R	-217,00	EP	4.620,00
		CP	85.060,00	PC	70.039,07	I	84.118,07	ECP	14.079,00
		CS	152.918,11	TP	128.062,07	FPV	0,00	TR	18.699,00
	Titolo 2	RS	134.692,72	PR	55.602,33	R	-5.376,90	EP	73.713,49
		CP	230.000,00	PC	0,00	I	150.000,00	ECP	150.000,00
		CS	328.293,42	TP	55.602,33	FPV	80.000,00	TR	223.713,49
	Totale PROGRAMMA 01	RS	197.552,72	PR	113.625,33	R	-5.593,90	P	78.333,49
		CP	315.060,00	PC	70.039,07	I	234.118,07	ECP	164.079,00
		CS	481.211,53	TP	183.664,40	FPV	80.000,00	TR	242.412,49
	Totale MISSIONE 07	RS	197.552,72	PR	113.625,33	R	-5.593,90	EP	78.333,49
		CP	315.060,00	PC	70.039,07	I	234.118,07	ECP	164.079,00
		CS	481.211,53	TP	183.664,40	FPV	80.000,00	TR	242.412,49
MISSIONE 08	Assetto del territorio ed edilizia abitativa								
PROGRAMMA 01	Urbanistica e assetto del territorio								
	Titolo 1	RS	32.076,58	PR	25.038,07	R	-0,01	EP	7.038,50
		CP	576.122,00	PC	546.106,57	I	562.430,29	ECP	16.323,72
		CS	598.879,80	TP	571.144,64	FPV	0,00	TR	23.362,22
	Titolo 2	RS	170.858,79	PR	71.323,83	R	-38.119,44	EP	61.415,52
		CP	250.865,00	PC	13.002,54	I	14.640,90	ECP	1.638,36
		CS	386.723,79	TP	84.326,37	FPV	126.029,34	TR	63.053,88

Allegato n.10 - Rendiconto della gestione

MISSIONE, PROGRAMMA, TITOLO	DENOMINAZIONE	RESIDUI PASSIVI AL 1/1/2018 (RS)		PAGAMENTI IN C/RESIDUI (PR)		RIACCERTAMENTI RESIDUI (R)		RESIDUI PASSIVI DA ESERCIZI PREC. (EP=RS-PR+RP)			
		PREVISIONI DEFINITIVE DI COMPETENZA (CP)	PREVISIONI DEFINITIVE DI CASSA (CS)	PAGAMENTI IN C/COMPETENZA (PC)	TOTALE PAGAMENTI (TP=PR+PC)	IMPEGNI (I)	FONDO PLURIENNALE VINCOLATO (FPV)	ECONOMIE DI COMPETENZA (ECP=CP+FPV)	RESIDUI PASSIVI DA ESERCIZIO DI COMP. (EC=IPC)		
Totale PROGRAMMA 01	<i>Urbanistica e assetto del territorio</i>	RS	202.935,37	PR	96.361,90	R	-38.119,45	P	0,00	EP	68.454,02
		CP	826.987,00	PC	559.109,11	I	577.071,19	ECP	123.886,47	EC	17.982,08
		CS	986.603,59	TP	655.471,01	FPV	126.029,34			TR	86.416,10
PROGRAMMA 02	<i>Edilizia residenziale pubblica e locale e piani di edilizia economico-popolare</i>	RS	24.264,99	PR	20.829,35	R	-2.441,81			EP	993,83
		CP	25.191,05	PC	0,00	I	17.981,57	ECP	7,88	EC	17.981,57
		CS	41.656,04	TP	20.829,35	FPV	7.201,60			TR	18.975,40
TITOLO 2	<i>Spese in conto capitale</i>	RS	445.658,20	PR	426.788,00	R	0,00			EP	18.870,20
		CP	11.914.871,30	PC	187.398,67	I	2.032.589,01	ECP	9.432.811,43	EC	1.845.190,34
		CS	12.010.929,50	TP	614.186,67	FPV	449.470,86			TR	1.864.060,54
Totale PROGRAMMA 02	<i>Edilizia residenziale pubblica e locale e piani di edilizia economico-popolare</i>	RS	469.923,19	PR	447.617,35	R	-2.441,81	P	0,00	EP	19.864,03
		CP	11.940.062,35	PC	187.398,67	I	2.050.570,58	ECP	9.432.819,31	EC	1.863.171,91
		CS	12.052.585,54	TP	635.016,02	FPV	466.672,46			TR	1.883.035,94
Totale MISSIONE 08	<i>Assetto del territorio ed edilizia abitativa</i>	RS	672.858,66	PR	543.979,25	R	-40.561,26			EP	88.318,05
		CP	12.767.049,35	PC	746.507,78	I	2.627.641,77	ECP	9.556.705,78	EC	1.881.133,99
		CS	13.039.189,13	TP	1.290.487,03	FPV	682.701,80			TR	1.969.462,04
MISSIONE 09	<i>Sviluppo sostenibile e tutela del territorio e dell'ambiente</i>										
PROGRAMMA 01	<i>Difesa del suolo</i>	RS	0,00	PR	0,00	R	0,00			EP	0,00
		CP	0,00	PC	0,00	I	0,00	ECP	0,00	EC	0,00
		CS	0,00	TP	0,00	FPV	0,00			TR	0,00
TITOLO 2	<i>Spese in conto capitale</i>	RS	106.200,00	PR	98.857,60	R	0,00			EP	7.342,40
		CP	58.000,00	PC	0,00	I	0,00	ECP	30.881,66	EC	0,00
		CS	121.200,00	TP	98.857,60	FPV	27.118,34			TR	7.342,40

Allegato n.10 - Rendiconto della gestione

MISSIONE, PROGRAMMA, TITOLO	DENOMINAZIONE	RESIDUI PASSIVI AL 1/1/2018 (RS)		PAGAMENTI IN C/RESIDUI (PR)		RIACCERTAMENTI RESIDUI (R)		RESIDUI PASSIVI DA ESERCIZI PREC. (EP=RS-PR+R+P)				
		PREVISIONI DEFINITIVE DI COMPETENZA (CP)	PREVISIONI DEFINITIVE DI CASSA (CS)	PAGAMENTI IN C/COMPETENZA (PC)	TOTALE PAGAMENTI (TP=PR+PC)	IMPEGNI (I)	FONDO PLURIENNALE VINCOLATO (FPV)	ECONOMIE DI COMPETENZA (ECP=CP-I+FPV)	RESIDUI PASSIVI DA ESERCIZIO DI COMP. (EC=LPC)	TOTALE RESIDUI PASSIVI DA RIPORT. (TR=EP+EC)		
Totale PROGRAMMA 01 Difesa del suolo		RS 106.200,00	CP 58.000,00	PR 98.857,60	PC 0,00	R 0,00	I 0,00	P 0,00	ECP 30.881,66	EP 7.342,40	EC 0,00	TR 7.342,40
0902	PROGRAMMA 02 Tutela, valorizzazione e recupero ambientale											
	Titolo 1 Spese correnti	RS 9.782,89	CP 45.200,00	PR 9.782,89	PC 25.603,50	R 0,00	I 44.593,29	ECP 606,71		EP 18.989,79	EC 18.989,79	
		CS 56.343,39	TP 35.386,39									
	Titolo 2 Spese in conto capitale	RS 341.720,88	CP 1.082.337,44	PR 0,00	PC 183.401,12	R -105.087,35	I 192.553,41	ECP 889.784,03		EP 236.633,53	EC 9.152,29	
		CS 1.424.058,32	TP 183.401,12									
Totale PROGRAMMA 02 Tutela, valorizzazione e recupero ambientale		RS 351.503,77	CP 1.127.537,44	PR 9.782,89	PC 209.004,62	R -105.087,35	I 237.146,70	P 0,00	ECP 890.390,74	EP 236.633,53	EC 28.142,08	TR 264.775,61
0903	PROGRAMMA 03 Rifiuti											
	Titolo 1 Spese correnti	RS 895.670,21	CP 4.896.070,00	PR 724.145,57	PC 3.461.973,63	R -37.867,79	I 4.765.887,05	ECP 130.182,95		EP 133.656,85	EC 1.303.913,42	
		CS 5.880.234,90	TP 4.186.119,20									
	Titolo 2 Spese in conto capitale	RS 308.037,17	CP 535.320,09	PR 308.037,17	PC 21.611,81	R 0,00	I 222.387,51	ECP 221.878,86		EP 0,00	EC 200.775,70	
		CS 1.033.746,27	TP 329.648,98									
Totale PROGRAMMA 03 Rifiuti		RS 1.203.707,38	CP 5.431.390,09	PR 1.032.182,74	PC 3.483.585,44	R -37.867,79	I 4.988.274,56	P 0,00	ECP 352.061,81	EP 133.656,85	EC 1.504.689,12	TR 1.638.345,97
0904	PROGRAMMA 04 Servizio idrico integrato											

Allegato n.10 - Rendiconto della gestione

MISSIONE, PROGRAMMA, TITOLO	DENOMINAZIONE	RESIDUI PASSIVIAL	PAGAMENTI IN	RIACCERTAMENTI	RESIDUI PASSIVIDA				
		1/1/2018 (RS)	C/RESIDUI (PR)	RESIDUI (R)	ESERCIZI PREC.	(EP=RS-PR+R+P)			
		PREVISIONI DEFINITIVE DI COMPETENZA (CP)	PAGAMENTI IN C/COMPETENZA (PC)	IMPEGNI (I)	ECONOMIE DI COMPETENZA (ECP=CP-I+FPV)	RESIDUI PASSIVIDA ESERCIZIO DI COMP. (EC=I+PC)			
		PREVISIONI DEFINITIVE DI CASSA (CS)	TOTALE PAGAMENTI (TP=PR+PC)	FONDO PLURIENNALE VINCOLATO (FPV)	TOTALE RESIDUI PASSIVI DA RIPORT. (TR=EP+EC)				
Titolo 1	Spese correnti	RS	2.278.083,50	PR	1.910.163,87	R	-35.120,62	EP	332.799,01
		CP	3.100.998,53	PC	1.502.148,62	I	2.092.617,98	ECP	590.469,36
		CS	5.069.892,49	TP	3.412.312,49	FPV	472.971,53	TR	923.268,37
Titolo 2	Spese in conto capitale	RS	131.494,13	PR	44.769,90	R	-14.970,48	EP	71.753,75
		CP	2.890.106,47	PC	24.263,91	I	275.904,57	ECP	251.640,66
		CS	3.087.017,50	TP	69.033,81	FPV	510.375,86	TR	323.394,41
Totale PROGRAMMA 04 Servizio idrico integrato		RS	2.409.577,63	PR	1.954.933,77	R	-50.091,10	P	404.552,76
		CP	5.991.105,00	PC	1.526.412,53	I	2.368.522,55	ECP	842.110,02
		CS	8.158.909,99	TP	3.481.346,30	FPV	983.347,39	TR	1.246.662,78
0905	PROGRAMMA 05	Aree protette, parchi naturali, protezione naturalistica e forestazione							
Titolo 1	Spese correnti	RS	210,00	PR	210,00	R	0,00	EP	0,00
		CP	210,00	PC	210,00	I	210,00	ECP	0,00
		CS	1.046,08	TP	420,00	FPV	0,00	TR	0,00
Titolo 2	Spese in conto capitale	RS	0,00	PR	0,00	R	0,00	EP	0,00
		CP	0,00	PC	0,00	I	0,00	ECP	0,00
		CS	0,00	TP	0,00	FPV	0,00	TR	0,00
Totale PROGRAMMA 05 Aree protette, parchi naturali, protezione naturalistica e forestazione		RS	210,00	PR	210,00	R	0,00	P	0,00
		CP	210,00	PC	210,00	I	210,00	ECP	0,00
		CS	1.046,08	TP	420,00	FPV	0,00	TR	0,00
Totale MISSIONE 09 Sviluppo sostenibile e tutela del territorio e dell'ambiente		RS	4.071.188,78	PR	3.095.967,00	R	-193.046,24	EP	782.185,54
		CP	12.608.242,53	PC	5.219.212,59	I	7.594.153,81	ECP	2.374.941,22
		CS	16.673.638,95	TP	8.315.179,59	FPV	1.101.519,45	TR	3.157.126,76
MISSIONE 10	Trasporti e diritto alla mobilità								
PROGRAMMA 02	Trasporto pubblico locale								

Allegato n.10 - Rendiconto della gestione

MISSIONE, PROGRAMMA, TITOLO	DENOMINAZIONE	RESIDUI PASSIVI AL 1/1/2018 (RS)		PAGAMENTI IN C/RESIDUI (PR)		RIACCERTAMENTI RESIDUI (R)		RESIDUI PASSIVI DA ESERCIZI PREC. (EP=RS-PR+R+P)		
		PREVISIONI DEFINITIVE DI COMPETENZA (CP)		PAGAMENTI IN C/COMPETENZA (PC)		IMPEGNI (I)		RESIDUI PASSIVI DA ESERCIZIO DI COMP. (EC=I-PC)		
		PREVISIONI DEFINITIVE DI CASSA (CS)		TOTALE PAGAMENTI (TP=PR+PC)		FONDO PLURIENNALE VINCOLATO (FPV)		TOTALE RESIDUI PASSIVI DA RIPORT. (TR=EP+EC)		
Titolo 1	Spese correnti	RS	253.315,79	PR	0,00	R	0,00	EP	253.315,79	
		CP	237.698,00	PC	0,00	I	237.697,19	EC	237.697,19	
		CS	478.725,79	TP	0,00	FPV	0,00	TR	491.012,98	
Titolo 2	Spese in conto capitale	RS	0,00	PR	0,00	R	0,00	EP	0,00	
		CP	0,00	PC	0,00	I	0,00	EC	0,00	
		CS	0,00	TP	0,00	FPV	0,00	TR	0,00	
Totale PROGRAMMA 02 Trasporto pubblico locale		RS	253.315,79	PR	0,00	R	0,00	EP	253.315,79	
		CP	237.698,00	PC	0,00	I	237.697,19	EC	237.697,19	
		CS	478.725,79	TP	0,00	FPV	0,00	TR	491.012,98	
1004	PROGRAMMA 04	Altre modalità di trasporto								
Titolo 1	Spese correnti	RS	0,00	PR	0,00	R	0,00	EP	0,00	
		CP	0,00	PC	0,00	I	0,00	EC	0,00	
		CS	0,00	TP	0,00	FPV	0,00	TR	0,00	
Titolo 2	Spese in conto capitale	RS	0,00	PR	0,00	R	0,00	EP	0,00	
		CP	0,00	PC	0,00	I	0,00	EC	0,00	
		CS	0,00	TP	0,00	FPV	0,00	TR	0,00	
Totale PROGRAMMA 04 Altre modalità di trasporto		RS	0,00	PR	0,00	R	0,00	EP	0,00	
		CP	0,00	PC	0,00	I	0,00	EC	0,00	
		CS	0,00	TP	0,00	FPV	0,00	TR	0,00	
1005	PROGRAMMA 05	Viabilità e infrastrutture stradali								
Titolo 1	Spese correnti	RS	102.485,62	PR	98.251,43	R	-49,91	EP	4.184,28	
		CP	392.020,60	PC	213.642,58	I	376.450,54	EC	162.807,96	
		CS	383.715,02	TP	311.894,01	FPV	0,00	TR	166.992,24	
Titolo 2	Spese in conto capitale	RS	110.782,91	PR	30.191,90	R	-7.957,21	EP	72.633,80	
		CP	191.396,84	PC	75.458,26	I	86.187,64	EC	10.729,38	
		CS	394.394,45	TP	105.650,16	FPV	3.509,40	TR	83.363,18	

Allegato n. 10 - Rendiconto della gestione

MISSIONE, PROGRAMMA, TITOLO	DENOMINAZIONE	RESIDUI PASSIVI AL 1/1/2018 (RS)			PAGAMENTI IN C/RESIDUI (PR)			RIACCERTAMENTI RESIDUI (R)			RESIDUI PASSIVI DA ESERCIZI PREC. (EP=RS-PR+R+P)		
		PREVISIONI DEFINITIVE DI COMPETENZA (CP)			PAGAMENTI IN C/COMPETENZA (PC)			IMPEGNI (I)			RESIDUI PASSIVI DA ESERCIZIO DI COMP. (EC=I-PC)		
		PREVISIONI DEFINITIVE DI CASSA (CS)			TOTALE PAGAMENTI (TP=PR+PC)			FONDO PLURIENNALE VINCOLATO (FPV)			TOTALE RESIDUI PASSIVI DA RIPORT. (TR=EP+EC)		
Totale PROGRAMMA 05 Viabilità e infrastrutture stradali		RS	213.268,53	PR	128.443,33	R	-8.007,12	P	0,00	EP	76.818,08		
		CP	583.417,44	PC	289.100,84	I	462.638,18	ECP	117.268,86	EC	173.537,34		
		CS	778.109,47	TP	417.544,17	FPV	3.509,40			TR	250.355,42		
Totale MISSIONE 10 Trasporti e diritto alla mobilità		RS	468.584,32	PR	128.443,33	R	-8.007,12	P	0,00	EP	330.133,87		
		CP	821.115,44	PC	289.100,84	I	700.335,37	ECP	117.270,67	EC	411.234,53		
		CS	1.256.835,26	TP	417.544,17	FPV	3.509,40			TR	741.368,40		
MISSIONE 11	Soccorso civile												
PROGRAMMA 01	Sistema di protezione civile												
TITOLO 1	Spese correnti	RS	6.430,79	PR	5.547,28	R	0,00	P	0,00	EP	883,51		
		CP	231.300,00	PC	113.091,88	I	119.559,89	ECP	111.740,11	EC	6.488,01		
		CS	196.877,47	TP	118.639,16	FPV	0,00			TR	7.351,52		
TITOLO 2	Spese in conto capitale	RS	0,00	PR	0,00	R	0,00	P	0,00	EP	0,00		
		CP	0,00	PC	0,00	I	0,00	ECP	0,00	EC	0,00		
		CS	29.957,47	TP	0,00	FPV	0,00			TR	0,00		
Totale PROGRAMMA 01 Sistema di protezione civile		RS	6.430,79	PR	5.547,28	R	0,00	P	0,00	EP	883,51		
		CP	231.300,00	PC	113.091,88	I	119.559,89	ECP	111.740,11	EC	6.488,01		
		CS	226.834,94	TP	118.639,16	FPV	0,00			TR	7.351,52		
Totale MISSIONE 11 Soccorso civile		RS	6.430,79	PR	5.547,28	R	0,00	P	0,00	EP	883,51		
		CP	231.300,00	PC	113.091,88	I	119.559,89	ECP	111.740,11	EC	6.488,01		
		CS	226.834,94	TP	118.639,16	FPV	0,00			TR	7.351,52		
MISSIONE 12	Diritti sociali, politiche sociali e famiglia												
PROGRAMMA 01	Interventi per l'infanzia e i minori e per asili nido												

Allegato n.10 - Rendiconto della gestione

MISSIONE, PROGRAMMA, TITOLO	DENOMINAZIONE	RESIDUI PASSIVI AL 1/1/2018 (RS)		PAGAMENTI IN C/RESIDUI (FR)		RIACCERTAMENTI RESIDUI (R)		RESIDUI PASSIVI DA ESERCIZI PREC. (EP=RS-PR+R+P)		
		PREVISIONI DEFINITIVE DI COMPETENZA (CP)		PAGAMENTI IN C/COMPETENZA (PC)		IMPEGNI (I)		RESIDUI PASSIVI DA ESERCIZIO DI COMP. (EC=IPC)		
		PREVISIONI DEFINITIVE DI CASSA (CS)		TOTALE PAGAMENTI (TP=PR+PC)		FONDO PLURIENNALE VINCOLATO (FPV)		TOTALE RESIDUI PASSIVI DA RIPORT. (TR=EP+EC)		
Titolo 1	Spese correnti	RS	53.958,75	PR	20.587,46	R	-3.820,31	EP	29.550,98	
		CP	81.500,00	PC	51.604,37	I	73.473,32	EC	21.868,95	
		CS	135.531,11	TP	72.191,83	FPV	0,00	TR	51.419,93	
Titolo 2	Spese in conto capitale	RS	12.207,18	PR	1.583,89	R	0,00	EP	10.623,29	
		CP	65.000,00	PC	0,00	I	6.813,17	EC	6.813,17	
		CS	77.207,18	TP	1.583,89	FPV	0,00	TR	17.436,46	
Totale PROGRAMMA 01		RS	66.165,93	PR	22.171,35	R	-3.820,31	P	0,00	
		CP	146.500,00	PC	51.604,37	I	80.286,49	ECP	66.213,51	
		CS	212.738,29	TP	73.775,72	FPV	0,00	TR	68.856,39	
1202	PROGRAMMA 02	Interventi per la disabilità								
Titolo 1	Spese correnti	RS	28.500,00	PR	24.991,79	R	0,00	EP	3.508,21	
		CP	28.000,00	PC	7.900,00	I	20.000,00	ECP	12.100,00	
		CS	44.650,00	TP	32.891,79	FPV	0,00	TR	15.608,21	
Titolo 2	Spese in conto capitale	RS	0,00	PR	0,00	R	0,00	EP	0,00	
		CP	0,00	PC	0,00	I	0,00	ECP	0,00	
		CS	0,00	TP	0,00	FPV	0,00	TR	0,00	
Totale PROGRAMMA 02		RS	28.500,00	PR	24.991,79	R	0,00	P	0,00	
		CP	28.000,00	PC	7.900,00	I	20.000,00	ECP	8.000,00	
		CS	44.650,00	TP	32.891,79	FPV	0,00	TR	15.608,21	
1203	PROGRAMMA 03	Interventi per gli anziani								
Titolo 1	Spese correnti	RS	734.203,84	PR	414.626,32	R	0,00	EP	319.577,52	
		CP	788.864,00	PC	170.758,86	I	479.749,78	ECP	309.114,22	
		CS	1.304.336,84	TP	585.385,18	FPV	0,00	TR	628.568,44	
Titolo 2	Spese in conto capitale	RS	0,00	PR	0,00	R	0,00	EP	0,00	
		CP	0,00	PC	0,00	I	0,00	ECP	0,00	
		CS	0,00	TP	0,00	FPV	0,00	TR	0,00	

Allegato n.10 - Rendiconto della gestione

MISSIONE, PROGRAMMA, TITOLO	DENOMINAZIONE	RESIDUI PASSIVI AL 1/1/2018 (RS)		PAGAMENTI IN C/RESIDUI (PR)		RIACCERTAMENTI RESIDUI (R)		RESIDUI PASSIVI DA ESERCIZI PREC. (EP=RS-PR+R+P)		
		PREVISIONI DEFINITIVE DI COMPETENZA (CP)	TOTALE PAGAMENTI C/COMPETENZA (PC)	PAGAMENTI IN C/COMPETENZA (PC)	IMPEGNI (I)	ECONOMIE DI COMPETENZA (ECP=CP-I-FPV)	RESIDUI PASSIVI DA ESERCIZIO DI COMP. (EC=I-PC)	TOTALE RESIDUI PASSIVI DA RIPORT. (TR=EP+EC)		
Totale PROGRAMMA 03 Interventi per gli anziani		RS 734.203,84	PR 414.626,32	R 0,00	P 0,00	0,00	0,00	0,00	EP 319.577,52	
		CP 788.864,00	PC 170.758,86	I 479.748,78	ECP 309.114,22				EC 308.990,92	
		CS 1.304.336,84	TP 595.385,18	FPV 0,00					TR 628.588,44	
1204	PROGRAMMA 04	Interventi per soggetti a rischio di esclusione sociale								
	Titolo 1	Spese correnti								
		RS 208.901,55	PR 146.651,18	R 0,00	0,00				EP 62.250,37	
		CP 1.063.049,00	PC 477.241,41	I 599.884,04	ECP 463.164,96				EC 122.642,63	
		CS 1.049.130,12	TP 623.892,59	FPV 0,00					TR 184.893,00	
	Titolo 2	Spese in conto capitale								
		RS 0,00	PR 0,00	R 0,00	0,00				EP 0,00	
		CP 0,00	PC 0,00	I 0,00	ECP 0,00				EC 0,00	
		CS 0,00	TP 0,00	FPV 0,00					TR 0,00	
Totale PROGRAMMA 04 Interventi per soggetti a rischio di esclusione sociale		RS 208.901,55	PR 146.651,18	R 0,00	P 0,00	0,00	0,00	0,00	EP 62.250,37	
		CP 1.063.049,00	PC 477.241,41	I 599.884,04	ECP 463.164,96				EC 122.642,63	
		CS 1.049.130,12	TP 623.892,59	FPV 0,00					TR 184.893,00	
1205	PROGRAMMA 05	Interventi per le famiglie								
	Titolo 1	Spese correnti								
		RS 0,00	PR 0,00	R 0,00	0,00				EP 0,00	
		CP 0,00	PC 0,00	I 0,00	ECP 0,00				EC 0,00	
		CS 0,00	TP 0,00	FPV 0,00					TR 0,00	
	Titolo 2	Spese in conto capitale								
		RS 0,00	PR 0,00	R 0,00	0,00				EP 0,00	
		CP 0,00	PC 0,00	I 0,00	ECP 0,00				EC 0,00	
		CS 0,00	TP 0,00	FPV 0,00					TR 0,00	
Totale PROGRAMMA 05 Interventi per le famiglie		RS 0,00	PR 0,00	R 0,00	P 0,00	0,00	0,00	0,00	EP 0,00	
		CP 0,00	PC 0,00	I 0,00	ECP 0,00				EC 0,00	
		CS 0,00	TP 0,00	FPV 0,00					TR 0,00	
1206	PROGRAMMA 06	Interventi per il diritto alla casa								

Allegato n.10 - Rendiconto della gestione

MISSIONE, PROGRAMMA, TITOLO	DENOMINAZIONE	RESIDUI PASSIVI AL 1/1/2018 (RS)		PAGAMENTI IN C/RESIDUI (PR)		RIACCERTAMENTI RESIDUI (R)		RESIDUI PASSIVI DA ESERCIZI PREC. (EP=RS-PR+R+P)		
		PREVISIONI DEFINITIVE DI COMPETENZA (CP)		PAGAMENTI IN C/COMPETENZA (PC)		IMPEGNI (I)		RESIDUI PASSIVI DA ESERCIZIO DI COMP. (EC=I-PC)		
		PREVISIONI DEFINITIVE DI CASSA (CS)		TOTALE PAGAMENTI (TP=PR+PC)		FONDO PLURIENNALE VINCOLATO (FPV)		TOTALE RESIDUI PASSIVI DA RIPT. (TR=EP+EC)		
Titolo 1	Spese correnti	RS	0,00	PR	0,00	R	0,00	EP	0,00	
		CP	0,00	PC	0,00	I	0,00	EC	0,00	
		CS	0,00	TP	0,00	FPV	0,00	TR	0,00	
Titolo 2	Spese in conto capitale	RS	0,00	PR	0,00	R	0,00	EP	0,00	
		CP	0,00	PC	0,00	I	0,00	EC	0,00	
		CS	0,00	TP	0,00	FPV	0,00	TR	0,00	
Totale PROGRAMMA 06 Interventi per il diritto alla casa		RS	0,00	PR	0,00	R	0,00	EP	0,00	
CP	0,00	PC	0,00	I	0,00	EC	0,00	EC	0,00	
CS	0,00	TP	0,00	FPV	0,00	TR	0,00	TR	0,00	
1207	PROGRAMMA 07 Programmazione e governo della rete dei servizi socio-sanitari e sociali									
Titolo 1	Spese correnti	RS	9.537,33	PR	9.537,33	R	0,00	EP	0,00	
		CP	261.100,00	PC	252.889,78	I	258.425,80	EC	2.674,20	
		CS	265.255,08	TP	262.427,11	FPV	0,00	TR	5.536,02	
Titolo 2	Spese in conto capitale	RS	0,00	PR	0,00	R	0,00	EP	0,00	
		CP	0,00	PC	0,00	I	0,00	EC	0,00	
		CS	0,00	TP	0,00	FPV	0,00	TR	0,00	
Totale PROGRAMMA 07 Programmazione e governo della rete dei servizi socio-sanitari e sociali		RS	9.537,33	PR	9.537,33	R	0,00	EP	0,00	
CP	261.100,00	PC	252.889,78	I	258.425,80	EC	2.674,20	EC	5.536,02	
CS	265.255,08	TP	262.427,11	FPV	0,00	TR	5.536,02	TR	5.536,02	
1208	PROGRAMMA 08 Cooperazione e associazionismo									
Titolo 1	Spese correnti	RS	88.772,84	PR	5.000,00	R	0,00	EP	83.772,84	
		CP	99.300,00	PC	0,00	I	0,00	EC	99.300,00	
		CS	190.014,23	TP	5.000,00	FPV	0,00	TR	83.772,84	
Titolo 2	Spese in conto capitale	RS	207.232,43	PR	203.232,43	R	0,00	EP	4.000,00	
		CP	54.442,50	PC	54.442,50	I	54.442,50	EC	0,00	
		CS	261.674,93	TP	257.674,93	FPV	0,00	TR	4.000,00	

Allegato n.10 - Rendiconto della gestione

MISSIONE, PROGRAMMA, TITOLO	DENOMINAZIONE	RESIDUI PASSIVI AL 1/1/2018 (RS)		PAGAMENTI IN C/RESIDUI (PR)		RIACCERTAMENTI RESIDUI (R)		RESIDUI PASSIVI DA ESERCIZI PREC. (EP=RS-PR+R+P)		
		PREVISIONI DEFINITIVE DI COMPETENZA (CP)	PREVISIONI DEFINITIVE DI C/COMPETENZA (CP)	PAGAMENTI IN C/COMPETENZA (PC)	TOTALE PAGAMENTI (TP=PR+PC)	IMPEGNI (I)	FONDO PLURIENNALE VINCOLATO (FPV)	ECONOMIE DI COMPETENZA (ECP=CP-I+FPV)	RESIDUI PASSIVI DA ESERCIZIO DI COMP. (EC=I-PC)	TOTALE RESIDUI PASSIVI DA RIPORT. (TR=EP+EC)
Totale PROGRAMMA 08 Cooperazione e associazionismo		RS 296.005,27	PR 208.232,43	R 0,00	P 0,00	0,00	0,00	0,00	0,00	EP 87.772,84
		CP 153.742,50	PC 54.442,50	I 54.442,50	ECP 99.300,00	0,00	0,00	0,00	0,00	EC 0,00
		CS 451.689,16	TP 262.674,93	FPV 0,00						TR 87.772,84
1209	PROGRAMMA 09 Servizio necroscopico e cimiteriale									
	TITOLO 1 Spese correnti	RS 36.949,81	PR 32.643,10	R 0,00	P 0,00	0,00	0,00	0,00	0,00	EP 4.306,71
		CP 460.723,00	PC 428.688,10	I 456.719,90	ECP 4.003,10	0,00	0,00	0,00	0,00	EC 28.031,80
		CS 486.810,11	TP 461.331,20	FPV 0,00						TR 32.338,51
	TITOLO 2 Spese in conto capitale	RS 13.233,76	PR 11.000,00	R 0,00	P 0,00	0,00	0,00	0,00	0,00	EP 2.233,76
		CP 1.226.703,40	PC 81.967,84	I 98.874,65	ECP 907.165,22	0,00	0,00	0,00	0,00	EC 16.906,81
		CS 549.937,16	TP 92.967,84	FPV 220.663,53						TR 19.140,57
	Totale PROGRAMMA 09 Servizio necroscopico e cimiteriale	RS 50.183,57	PR 43.643,10	R 0,00	P 0,00	0,00	0,00	0,00	0,00	EP 6.540,47
		CP 1.687.426,40	PC 510.655,94	I 555.594,55	ECP 911.168,32	0,00	0,00	0,00	0,00	EC 44.938,61
		CS 1.036.747,27	TP 564.299,04	FPV 220.663,53						TR 51.479,08
	Totale MISSIONE 12 Diritti sociali, politiche sociali e famiglia	RS 1.393.497,48	PR 869.853,60	R -3.820,31	P -3.820,31	0,00	0,00	0,00	0,00	EP 519.823,68
		CP 4.128.681,90	PC 1.525.492,86	I 2.048.383,16	ECP 1.859.635,21	0,00	0,00	0,00	0,00	EC 522.890,30
		CS 4.364.546,76	TP 2.395.346,36	FPV 220.663,53						TR 1.042.713,98
	MISSIONE 13 Tutela della salute									
1307	PROGRAMMA 07 Ulteriori spese in materia sanitaria									
	TITOLO 1 Spese correnti	RS 0,00	PR 0,00	R 0,00	P 0,00	0,00	0,00	0,00	0,00	EP 0,00
		CP 0,00	PC 0,00	I 0,00	ECP 0,00	0,00	0,00	0,00	0,00	EC 0,00
		CS 1.737,70	TP 0,00	FPV 0,00						TR 0,00
	TITOLO 2 Spese in conto capitale	RS 0,00	PR 0,00	R 0,00	P 0,00	0,00	0,00	0,00	0,00	EP 0,00
		CP 0,00	PC 0,00	I 0,00	ECP 0,00	0,00	0,00	0,00	0,00	EC 0,00
		CS 0,00	TP 0,00	FPV 0,00						TR 0,00

Allegato n.10 - Rendiconto della gestione

MISSIONE, PROGRAMMA, TITOLO	DENOMINAZIONE	RESIDUI PASSIVI AL 1/1/2018 (RS)		PAGAMENTI IN C/RESIDUI (PR)		RIACCERTAMENTI RESIDUI (R)		RESIDUI PASSIVI DA ESERCIZI PREC. (EP=RS-PR+R+P)			
		PREVISIONI DEFINITIVE DI COMPETENZA (CP)	PREVISIONI DEFINITIVE DI CASSA (CS)	PAGAMENTI IN C/COMPETENZA (PC)	TOTALE PAGAMENTI (TP=PR+PC)	IMPEGNI (I)	FONDO PLURIENNALE VINCOLATO (FPV)	ECONOMIE DI COMPETENZA (ECP=CP-I-FPV)	RESIDUI PASSIVI DA ESERCIZIO DI COMP. (EC=I-PC)	TOTALE RESIDUI PASSIVI DA RIPORT. (TR=EP+EC)	
Totale PROGRAMMA 07	Ulteriori spese in materia sanitaria	RS	0,00	0,00	0,00	R	0,00	P	0,00	EP	0,00
		CP	0,00	0,00	0,00	I	0,00	ECP	0,00	EC	0,00
		CS	1.737,70	TP	0,00	FPV	0,00	TR	0,00	TR	0,00
Totale MISSIONE 13	Tutela della salute	RS	0,00	0,00	0,00	R	0,00	P	0,00	EP	0,00
		CP	0,00	0,00	0,00	I	0,00	ECP	0,00	EC	0,00
		CS	1.737,70	TP	0,00	FPV	0,00	TR	0,00	TR	0,00
MISSIONE 14	Sviluppo economico e competitività										
PROGRAMMA 01	Industria PMI e Artigianato										
Titolo 1	Spese correnti	RS	0,00	0,00	0,00	R	0,00	P	0,00	EP	0,00
		CP	1.550,00	PC	15,00	I	1.404,20	ECP	145,80	EC	1.389,20
		CS	2.904,20	TP	15,00	FPV	0,00	TR	0,00	TR	1.389,20
Titolo 2	Spese in conto capitale	RS	0,00	0,00	0,00	R	0,00	P	0,00	EP	0,00
		CP	252.600,98	PC	0,00	I	0,00	ECP	252.600,98	EC	0,00
		CS	252.600,98	TP	0,00	FPV	0,00	TR	0,00	TR	0,00
Totale PROGRAMMA 01	Industria PMI e Artigianato	RS	0,00	0,00	0,00	R	0,00	P	0,00	EP	0,00
		CP	254.150,98	PC	15,00	I	1.404,20	ECP	252.746,78	EC	1.389,20
		CS	255.505,18	TP	15,00	FPV	0,00	TR	0,00	TR	1.389,20
PROGRAMMA 02	Commercio - reti distributive - tutela dei consumatori										
Titolo 1	Spese correnti	RS	46.508,89	PR	25.639,52	R	0,00	P	0,00	EP	20.869,37
		CP	217.828,00	PC	196.277,28	I	209.995,40	ECP	6.218,60	EC	13.718,12
		CS	242.615,53	TP	221.916,80	FPV	1.614,00	TR	34.587,49	TR	14.622,83
Titolo 2	Spese in conto capitale	RS	19.622,83	PR	0,00	R	-5.000,00	P	0,00	EP	14.622,83
		CP	0,00	PC	0,00	I	0,00	ECP	0,00	EC	0,00
		CS	19.622,83	TP	0,00	FPV	0,00	TR	0,00	TR	14.622,83

Allegato n.10 - Rendiconto della gestione

MISSIONE, PROGRAMMA, TITOLO	DENOMINAZIONE	RESIDUI PASSIVI AL 1/1/2018 (RS)		PAGAMENTI IN C/RESIDUI (PR)		RIACCERTAMENTI RESIDUI (R)		RESIDUI PASSIVI DA ESERCIZI PREC. (EP=RS-PR+R+P)			
		PREVISIONI DEFINITIVE DI COMPETENZA (CP)	PREVISIONI DEFINITIVE DI CASSA (CS)	PAGAMENTI IN C/COMPETENZA (PC)	TOTALE PAGAMENTI (TP=PR+PC)	IMPEGNI (I)	FONDO PLURIENNALE VINCOLATO (FPV)	ECONOMIE DI COMPETENZA (ECP=CP+FPV)	RESIDUI PASSIVI DA ESERCIZIO DI COMP. (EC=I-PC)	TOTALE RESIDUI PASSIVI DA RIPORT. (TR=EP+EC)	
Totale PROGRAMMA 02 Commercio - reti distributive - tutela dei consumatori											
		RS	66.131,72	PR	25.639,52	R	-5.000,00	P	0,00	EP	35.492,20
		CP	217.828,00	PC	196.277,28	I	209.995,40	ECP	6.218,60	EC	13.718,12
		CS	262.238,36	TP	221.916,80	FPV	1.614,00			TR	49.210,32
PROGRAMMA 04 Reti e altri servizi di pubblica utilità											
TITOLO 1 Spese correnti											
		RS	216.105,12	PR	206.740,35	R	-200,60			EP	7.164,17
		CP	1.013.620,00	PC	729.799,19	I	861.480,85	ECP	152.139,15	EC	131.681,66
		CS	1.214.006,36	TP	938.539,54	FPV	0,00			TR	138.845,83
TITOLO 2 Spese in conto capitale											
		RS	0,00	PR	0,00	R	0,00			EP	0,00
		CP	0,00	PC	0,00	I	0,00	ECP	0,00	EC	0,00
		CS	0,00	TP	0,00	FPV	0,00			TR	0,00
Totale PROGRAMMA 04 Reti e altri servizi di pubblica utilità											
		RS	216.105,12	PR	206.740,35	R	-200,60	P	0,00	EP	7.164,17
		CP	1.013.620,00	PC	729.799,19	I	861.480,85	ECP	152.139,15	EC	131.681,66
		CS	1.214.006,36	TP	938.539,54	FPV	0,00			TR	138.845,83
Totale MISSIONE 14 Sviluppo economico e competitività											
		RS	282.236,84	PR	234.379,87	R	-5.200,60			EP	42.856,37
		CP	1.486.598,98	PC	926.091,47	I	1.072.890,45	ECP	411.104,53	EC	146.788,98
		CS	1.731.749,90	TP	1.160.471,34	FPV	1.614,00			TR	189.445,35
MISSIONE 15 Politiche per il lavoro e la formazione professionale											
PROGRAMMA 02 Formazione professionale											
TITOLO 1 Spese correnti											
		RS	0,00	PR	0,00	R	0,00			EP	0,00
		CP	432,00	PC	0,00	I	0,00	ECP	432,00	EC	0,00
		CS	432,00	TP	0,00	FPV	0,00			TR	0,00
TITOLO 2 Spese in conto capitale											
		RS	0,00	PR	0,00	R	0,00			EP	0,00
		CP	0,00	PC	0,00	I	0,00	ECP	0,00	EC	0,00
		CS	0,00	TP	0,00	FPV	0,00			TR	0,00

Allegato n.10 - Rendiconto della gestione

MISSIONE, PROGRAMMA, TITOLO	DENOMINAZIONE	RESIDUI PASSIVI AL 1/1/2018 (RS)		PAGAMENTI IN C/RESIDUI (PR)		RIACCERTAMENTI RESIDUI (R)		RESIDUI PASSIVI DA ESERCIZI PREC. (EP=RS-PR+R+P)			
		PREVISIONI DEFINITIVE DI COMPETENZA (CP)		PAGAMENTI IN C/COMPETENZA (PC)		IMPEGNI (I)		RESIDUI PASSIVI DA ESERCIZIO DI COMP. (EC=I-PC)			
		PREVISIONI DEFINITIVE DI CASSA (CS)		TOTALE PAGAMENTI (TP=PR+PC)		FONDO PLURIENNALE VINCOLATO (FPV)		TOTALE RESIDUI PASSIVI DA RIPORT. (TR=EP+EC)			
Totale PROGRAMMA 02 Formazione professionale		RS	0,00	PR	0,00	R	0,00	P	0,00	EP	0,00
		CP	432,00	PC	0,00	I	0,00	ECP	432,00	EC	0,00
		CS	432,00	TP	0,00	FPV	0,00			TR	0,00
Totale MISSIONE 15 Politiche per il lavoro e la formazione professionale		RS	0,00	PR	0,00	R	0,00	P	0,00	EP	0,00
		CP	432,00	PC	0,00	I	0,00	ECP	432,00	EC	0,00
		CS	432,00	TP	0,00	FPV	0,00			TR	0,00
MISSIONE 16 Agricoltura, politiche agroalimentari e pesca											
PROGRAMMA 01 Sviluppo del settore agricolo e del sistema agroalimentare											
TITOLO 1 Spese correnti		RS	0,00	PR	0,00	R	0,00	P	0,00	EP	0,00
		CP	25.200,00	PC	47,58	I	25.047,58	ECP	152,42	EC	25.000,00
		CS	25.315,96	TP	47,58	FPV	0,00			TR	25.000,00
TITOLO 2 Spese in conto capitale		RS	0,00	PR	0,00	R	0,00	P	0,00	EP	0,00
		CP	0,00	PC	0,00	I	0,00	ECP	0,00	EC	0,00
		CS	0,00	TP	0,00	FPV	0,00			TR	0,00
Totale PROGRAMMA 01 Sviluppo del settore agricolo e del sistema agroalimentare		RS	0,00	PR	0,00	R	0,00	P	0,00	EP	0,00
		CP	25.200,00	PC	47,58	I	25.047,58	ECP	152,42	EC	25.000,00
		CS	25.315,96	TP	47,58	FPV	0,00			TR	25.000,00
PROGRAMMA 02 Caccia e pesca											
TITOLO 1 Spese correnti		RS	0,00	PR	0,00	R	0,00	P	0,00	EP	0,00
		CP	0,00	PC	0,00	I	0,00	ECP	0,00	EC	0,00
		CS	0,00	TP	0,00	FPV	0,00			TR	0,00
TITOLO 2 Spese in conto capitale		RS	0,00	PR	0,00	R	0,00	P	0,00	EP	0,00
		CP	200.000,00	PC	0,00	I	0,00	ECP	200.000,00	EC	0,00
		CS	200.000,00	TP	0,00	FPV	0,00			TR	0,00

Allegato n.10 - Rendiconto della gestione

MISSIONE, PROGRAMMA, TITOLO	DENOMINAZIONE	RESIDUI PASSIVI AL 1/1/2018 (RS)		PAGAMENTI IN C/RESIDUI (PR)		RIACCERTAMENTI RESIDUI (R)		RESIDUI PASSIVI DA ESERCIZI PREC. (EP=RS-PR+R+P)	
		PREVISIONI DEFINITIVE DI COMPETENZA (CP)	PREVISIONI DEFINITIVE DI CASSA (CS)	PAGAMENTI IN C/COMPETENZA (PC)	TOTALE PAGAMENTI (TP=PR+PC)	IMPEGNI (I)	FONDO PLURIENNALE VINCOLATO (FPV)	ECONOMIE DI COMPETENZA (ECP=CP-I-FPV)	RESIDUI PASSIVI DA ESERCIZIO DI COMP. (EC=I-PC)
Totale PROGRAMMA 02	Caccia e pesca	RS 0,00 CP 200.000,00 CS 200.000,00	RS 0,00 CP 0,00 CS 0,00	PR 0,00 PC 0,00 TP 0,00	R 0,00 I 0,00 FPV 0,00	P 0,00 ECP 200.000,00 TR 0,00	EP 0,00 EC 0,00 TR 0,00		
Totale MISSIONE 16	Agricoltura, politiche agroalimentari e pesca	RS 0,00 CP 225.200,00 CS 225.315,96	RS 0,00 CP 47,58 CS 47,58	PR 0,00 PC 0,00 TP 47,58	R 0,00 I 25.047,58 FPV 0,00	P 0,00 ECP 200.152,42 TR 0,00	EP 0,00 EC 25.000,00 TR 25.000,00		
MISSIONE 18	Relazioni con le altre autonomie territoriali e locali								
PROGRAMMA 01	Relazioni finanziarie con le altre autonomie territoriali								
Titolo 1	Spese correnti	RS 0,00 CP 0,00 CS 0,00	RS 0,00 CP 0,00 CS 0,00	PR 0,00 PC 0,00 TP 0,00	R 0,00 I 0,00 FPV 0,00	P 0,00 ECP 0,00 TR 0,00	EP 0,00 EC 0,00 TR 0,00		
Titolo 2	Spese in conto capitale	RS 0,00 CP 0,00 CS 0,00	RS 0,00 CP 0,00 CS 0,00	PR 0,00 PC 0,00 TP 0,00	R 0,00 I 0,00 FPV 0,00	P 0,00 ECP 0,00 TR 0,00	EP 0,00 EC 0,00 TR 0,00		
Totale PROGRAMMA 01	Relazioni finanziarie con le altre autonomie territoriali	RS 0,00 CP 0,00 CS 0,00	RS 0,00 CP 0,00 CS 0,00	PR 0,00 PC 0,00 TP 0,00	R 0,00 I 0,00 FPV 0,00	P 0,00 ECP 0,00 TR 0,00	EP 0,00 EC 0,00 TR 0,00		
Totale MISSIONE 18	Relazioni con le altre autonomie territoriali e locali	RS 0,00 CP 0,00 CS 0,00	RS 0,00 CP 0,00 CS 0,00	PR 0,00 PC 0,00 TP 0,00	R 0,00 I 0,00 FPV 0,00	P 0,00 ECP 0,00 TR 0,00	EP 0,00 EC 0,00 TR 0,00		
MISSIONE 20	Fondi e accantonamenti								
PROGRAMMA 01	Fondo di riserva								

Allegato n.10 - Rendiconto della gestione

MISSIONE, PROGRAMMA, TITOLO	DENOMINAZIONE	RESIDUI PASSIVI AL 1/1/2018 (RS)		PAGAMENTI IN C/RESIDUI (PR)		RIACCERTAMENTI RESIDUI (R)		RESIDUI PASSIVI DA ESERCIZI PREC. (EP=RS-PR+R+P)	
		PREVISIONI DEFINITIVE DI COMPETENZA (CP)		PAGAMENTI IN C/COMPETENZA (PC)		IMPEGNI (I)		RESIDUI PASSIVI DA ESERCIZIO DI COMP. (EC=I-PC)	
		PREVISIONI DEFINITIVE DI CASSA (CS)		TOTALE PAGAMENTI (TP=PR+PC)		FONDO PLURIENNALE VINCOLATO (FPV)		TOTALE RESIDUI PASSIVI DA RIPORT. (TR=EP+EC)	
Titolo 1	Spese correnti	RS	0,00	PR	0,00	R	0,00	EP	0,00
		CP	15.792,08	PC	0,00	I	0,00	ECP	15.792,08
		CS	83.000,00	TP	0,00	FPV	0,00	TR	0,00
Titolo 2	Spese in conto capitale	RS	0,00	PR	0,00	R	0,00	EP	0,00
		CP	0,00	PC	0,00	I	0,00	ECP	0,00
		CS	0,00	TP	0,00	FPV	0,00	TR	0,00
Totale PROGRAMMA 01 Fondo di riserva		RS	0,00	PR	0,00	R	0,00	P	0,00
		CP	15.792,08	PC	0,00	I	0,00	ECP	15.792,08
		CS	83.000,00	TP	0,00	FPV	0,00	TR	0,00
2002 PROGRAMMA 02 Fondo crediti di dubbia esigibilità									
Titolo 1	Spese correnti	RS	0,00	PR	0,00	R	0,00	EP	0,00
		CP	3.290.624,04	PC	0,00	I	0,00	ECP	3.290.624,04
		CS	0,00	TP	0,00	FPV	0,00	TR	0,00
Titolo 2	Spese in conto capitale	RS	0,00	PR	0,00	R	0,00	EP	0,00
		CP	0,00	PC	0,00	I	0,00	ECP	0,00
		CS	0,00	TP	0,00	FPV	0,00	TR	0,00
Totale PROGRAMMA 02 Fondo crediti di dubbia esigibilità		RS	0,00	PR	0,00	R	0,00	P	0,00
		CP	3.290.624,04	PC	0,00	I	0,00	ECP	3.290.624,04
		CS	0,00	TP	0,00	FPV	0,00	TR	0,00
2003 PROGRAMMA 03 Altri fondi									
Titolo 1	Spese correnti	RS	0,00	PR	0,00	R	0,00	EP	0,00
		CP	229.315,25	PC	0,00	I	0,00	ECP	229.315,25
		CS	370.000,00	TP	0,00	FPV	0,00	TR	0,00
Titolo 2	Spese in conto capitale	RS	0,00	PR	0,00	R	0,00	EP	0,00
		CP	0,00	PC	0,00	I	0,00	ECP	0,00
		CS	0,00	TP	0,00	FPV	0,00	TR	0,00

Allegato n.10 - Rendiconto della gestione

MISSIONE, PROGRAMMA, TITOLO	DENOMINAZIONE	RESIDUI PASSIVI AL 1/1/2018 (RS)		PAGAMENTI IN C/RESIDUI (PR)		RIACCERTAMENTI RESIDUI (R)		RESIDUI PASSIVI DA ESERCIZI PREC. (EP=RS-PR+R+P)	
		PREVISIONI DEFINITIVE DI COMPETENZA (CP)		PAGAMENTI IN C/COMPETENZA (PC)		IMPEGNI (I)		RESIDUI PASSIVI DA ESERCIZIO DI COMP. (EC=I-PC)	
		PREVISIONI DEFINITIVE DI CASSA (CS)		TOTALE PAGAMENTI (TP=PR+PC)		FONDO PLURIENNALE VINCOLATO (FPV)		TOTALE RESIDUI PASSIVI DA RIPORT. (TR=EP+EC)	
Titolo 4	Rimborso di prestiti	RS	0,00 PR	0,00 R	0,00	0,00	0,00	EP	0,00
		CP	0,00 PC	0,00 I	0,00	0,00	0,00	EC	0,00
		CS	0,00 TP	0,00 FPV	0,00	0,00	0,00	TR	0,00
Totale PROGRAMMA 03	Altri fondi	RS	0,00 PR	0,00 R	0,00	0,00	0,00	EP	0,00
		CP	229.315,25 PC	0,00 I	0,00	0,00	0,00	EC	229.315,25
		CS	370.000,00 TP	0,00 FPV	0,00	0,00	0,00	TR	0,00
Totale MISSIONE 20	Fondi e accantonamenti	RS	0,00 PR	0,00 R	0,00	0,00	0,00	EP	0,00
		CP	3.535.731,37 PC	0,00 I	0,00	0,00	0,00	EC	3.535.731,37
		CS	453.000,00 TP	0,00 FPV	0,00	0,00	0,00	TR	0,00
MISSIONE 50	Debito pubblico								
5001	PROGRAMMA 01	Quota interessi ammortamento mutui e prestiti obbligazionari							
	Titolo 1	Spese correnti	RS	0,00 PR	0,00 R	0,00	0,00	EP	0,00
			CP	0,00 PC	0,00 I	0,00	0,00	EC	0,00
			CS	0,00 TP	0,00 FPV	0,00	0,00	TR	0,00
	Totale PROGRAMMA 01	Quota interessi ammortamento mutui e prestiti obbligazionari	RS	0,00 PR	0,00 R	0,00	0,00	EP	0,00
			CP	0,00 PC	0,00 I	0,00	0,00	EC	0,00
			CS	0,00 TP	0,00 FPV	0,00	0,00	TR	0,00
5002	PROGRAMMA 02	Quota capitale ammortamento mutui e prestiti obbligazionari							
	Titolo 4	Rimborso di prestiti	RS	0,00 PR	0,00 R	0,00	0,00	EP	0,00
			CP	1.337.856,50 PC	1.184.957,24 I	1.184.957,24	0,00	EC	152.899,26
			CS	1.337.856,50 TP	1.184.957,24 FPV	0,00	0,00	TR	0,00
	Totale PROGRAMMA 02	Quota capitale ammortamento mutui e prestiti obbligazionari	RS	0,00 PR	0,00 R	0,00	0,00	EP	0,00
			CP	1.337.856,50 PC	1.184.957,24 I	1.184.957,24	0,00	EC	152.899,26
			CS	1.337.856,50 TP	1.184.957,24 FPV	0,00	0,00	TR	0,00

Allegato n.10 - Rendiconto della gestione

MISSIONE, PROGRAMMA, TITOLO	DENOMINAZIONE	RESIDUI PASSIVI AL 1/1/2018 (RS)		PAGAMENTI IN C/RESIDUI (PR)		RIACCERTAMENTI RESIDUI (R)		RESIDUI PASSIVI DA ESERCIZI PREC. (EP=RS-PR+R+P)	
		PREVISIONI DEFINITIVE DI COMPETENZA (CP)	PREVISIONI DEFINITIVE DI CASSA (CS)	PAGAMENTI IN C/COMPETENZA (PC)	TOTALE PAGAMENTI (TP=PR+PC)	IMPEGNI (I)	FONDO PLURIENNALE VINCOLATO (FPV)	ECONOMIE DI COMPETENZA (ECP=CP-I-FPV)	RESIDUI PASSIVI DA ESERCIZIO DI COMP. (EC=I-PC)
Totale MISSIONE 50	Debito pubblico	RS 0,00 CP 1.337.856,50 CS 1.337.856,50	PR 0,00 PC 1.184.957,24 TP 1.184.957,24	R 0,00 I 1.184.957,24	FPV 0,00	ECP 152.899,26	EP 0,00 EC 0,00 TR 0,00		
MISSIONE 60	Anticipazioni finanziarie								
6001	PROGRAMMA 01	Restituzione anticipazione di tesoreria							
	Titolo 1	Spese correnti							
	Titolo 5	Chiusura Anticipazioni da istituto tesoriere/cassiere							
	Totale PROGRAMMA 01	RS 0,00 CP 5.626.615,00 CS 5.626.615,00	PR 0,00 PC 0,00 TP 0,00	R 0,00 I 0,00 FPV 0,00		ECP 0,00	EP 0,00 EC 0,00 TR 0,00		
	Totale MISSIONE 60	RS 0,00 CP 5.626.615,00 CS 5.626.615,00	PR 0,00 PC 0,00 TP 0,00	R 0,00 I 0,00 FPV 0,00		ECP 5.626.615,00	EP 0,00 EC 0,00 TR 0,00		
MISSIONE 99	Servizi per conto terzi								
9901	PROGRAMMA 01	Servizi per conto terzi e Partite di giro							
	Titolo 7	Spese per conto terzi e partite di giro							
	Totale PROGRAMMA 01	RS 1.008.691,85 CP 38.850.000,00 CS 39.651.502,34	PR 900.157,36 PC 3.227.636,30 TP 4.127.793,66	R -163,53 I 3.765.129,35 FPV 0,00		ECP 35.084.870,65	EP 108.370,96 EC 537.493,05 TR 645.864,01		

Allegato n.10 - Rendiconto della gestione

MISSIONE, PROGRAMMA, TITOLO	DENOMINAZIONE	RESIDUI PASSIVIAL 1/1/2018 (RS)		PAGAMENTI IN C/RESIDUI (PR)		RIACCERTAMENTI RESIDUI (R)		RESIDUI PASSIVI DA ESERCIZI PREC. (EP=RS-PR+R+P)			
		PREVISIONI DEFINITIVE DI COMPETENZA (CP)		PAGAMENTI IN C/COMPETENZA (PC)		IMPEGNI (I)		RESIDUI PASSIVI DA ESERCIZIO DI COMP. (EC=I-PC)			
		PREVISIONI DEFINITIVE DI CASSA (CS)		TOTALE PAGAMENTI (TP=PR+PC)		FONDO PLURIENNALE VINCOLATO (FPV)		TOTALE RESIDUI PASSIVI DA RIPORT. (TR=EP+EC)			
Totale PROGRAMMA 01 Servizi per conto terzi e Partite di giro		RS	1.008.691,85	PR	900.157,35	R	-163,53	P	0,00	EP	108.370,96
		CP	38.850.000,00	PC	3.227.636,30	I	3.765.129,35	ECP	35.084.870,65	EC	537.493,05
		CS	39.651.502,34	TP	4.127.793,66	FPV	0,00			TR	645.864,01
Totale MISSIONE 99		RS	1.008.691,85	PR	900.157,36	R	-163,53			EP	108.370,96
		CP	38.850.000,00	PC	3.227.636,30	I	3.765.129,35	ECP	35.084.870,65	EC	537.493,05
		CS	39.651.502,34	TP	4.127.793,66	FPV	0,00			TR	645.864,01
TOTALE MISSIONI		RS	10.849.954,47	PR	7.767.074,94	R	-673.771,02			EP	2.509.108,51
		CP	98.967.459,66	PC	19.876.844,90	I	29.009.647,21	ECP	67.304.584,47	EC	9.132.802,31
		CS	102.960.352,43	TP	27.643.919,84	FPV	2.653.227,98			TR	11.841.910,82
TOTALE GENERALE DELLE SPESE		RS	10.849.954,47	PR	7.767.074,94	R	-673.771,02			EP	2.509.108,51
		CP	98.967.459,66	PC	19.876.844,90	I	29.009.647,21	ECP	67.304.584,47	EC	9.132.802,31
		CS	102.960.352,43	TP	27.643.919,84	FPV	2.653.227,98			TR	11.841.910,82

CONTO DEL BILANCIO - RIEPILOGO GENERALE DELLE SPESE PER MISSIONI

MISSIONE, PROGRAMMA, TITOLO	DENOMINAZIONE	RESIDUI PASSIVI AL 1/1/2018 (RS)		PAGAMENTI IN C/RESIDUI (PR)		RIACCERTAMENTI RESIDUI (R)		RESIDUI PASSIVI DA ESERCIZI PREC. (EP=RS-PR+R)	
		PREVISIONI DEFINITIVE DI COMPETENZA (CP)		PAGAMENTI IN C/COMPETENZA (PC)		IMPEGNI (I)		RESIDUI PASSIVI DA ESERCIZIO DI COMP. (EC=I-PC)	
		PREVISIONI DEFINITIVE DI CASSA (CS)		TOTALE PAGAMENTI (TP=PR+PC)		FONDO PLURIENNALE VINCOLATO (FPV)		TOTALE RESIDUI PASSIVI DA RIPT. (TR=EP+EC)	
DISAVANZO DI AMMINISTRAZIONE		CP	400.000,00						
Missione 01	Servizi istituzionali, generali e di gestione	RS	1.639.854,17	PR	1.189.304,49	R	-65.073,89	EP	385.475,79
		CP	10.400.445,59	PC	4.937.680,31	I	7.376.778,27	EC	2.439.097,96
		CS	10.158.142,14	TP	6.126.984,80	FPV	346.431,04	TR	2.824.573,75
Missione 02	Giustizia	RS	21.358,18	PR	15.785,03	R	-2.628,88	EP	2.944,27
		CP	7.500,00	PC	2.495,32	I	7.500,00	EC	5.004,68
		CS	57.778,18	TP	18.280,35	FPV	0,00	TR	7.948,95
Missione 03	Ordine pubblico e sicurezza	RS	265.284,20	PR	195.451,71	R	-3.570,25	EP	66.282,24
		CP	1.262.783,15	PC	946.169,26	I	1.210.686,34	EC	264.516,08
		CS	1.480.192,07	TP	1.141.620,97	FPV	2.630,00	TR	330.778,32
Missione 04	Istruzione e diritto allo studio	RS	435.482,84	PR	349.081,77	R	-23.813,53	EP	62.587,54
		CP	879.425,43	PC	434.676,58	I	707.912,93	EC	273.236,35
		CS	1.297.901,53	TP	783.758,35	FPV	86.480,28	TR	335.823,89
Missione 05	Tutela e valorizzazione dei beni e attività culturali	RS	23.444,16	PR	16.127,65	R	-2.205,92	EP	5.110,59
		CP	1.189.025,00	PC	141.458,50	I	160.097,72	EC	18.638,22
		CS	1.211.214,31	TP	157.587,15	FPV	151.304,71	TR	23.748,81
Missione 06	Politiche giovanili, sport e tempo libero	RS	365.479,57	PR	109.371,37	R	-220.085,59	EP	36.022,61
		CP	3.295.397,42	PC	112.186,32	I	174.466,26	EC	62.279,94
		CS	3.684.758,23	TP	221.557,69	FPV	76.373,77	TR	98.302,55

Allegato n.10 - Rendiconto della gestione

MISSIONE, PROGRAMMA, TITOLO	DENOMINAZIONE	RESIDUI PASSIVI AL 1/1/2018 (RS)		PAGAMENTI IN C/RESIDUI (PR)		RIACCERTAMENTI RESIDUI (R)		RESIDUI PASSIVI DA ESERCIZI PREC. (EP=RS-PR+R)	
		PREVISIONI DEFINITIVE DI COMPETENZA (CP)		PAGAMENTI IN C/COMPETENZA (PC)		IMPEGNI (I)		RESIDUI PASSIVI DA ESERCIZIO DI COMP. (EC=I-PC)	
		PREVISIONI DEFINITIVE DI CASSA (CS)		TOTALE PAGAMENTI (TP=PR+PC)		FONDO PLURIENNALE VINCOLATO (FPV)		TOTALE RESIDUI PASSIVI DA RIPORT. (TR=EP+EC)	
Missione 07	Turismo	RS	197.552,72	PR	113.625,33	R	-5.593,90	EP	78.333,49
		CP	315.060,00	PC	70.039,07	I	234.118,07	ECP	164.079,00
		CS	481.211,53	TP	183.664,40	FPV	80.000,00	TR	242.412,49
Missione 08	Assetto del territorio ed edilizia abitativa	RS	672.858,56	PR	543.979,25	R	-40.561,26	EP	86.318,05
		CP	12.767.049,35	PC	746.507,78	I	2.627.641,77	ECP	1.881.133,99
		CS	13.039.189,13	TP	1.290.487,03	FPV	582.701,80	TR	1.969.452,04
Missione 09	Sviluppo sostenibile e tutela del territorio e dell'ambiente	RS	4.071.198,78	PR	3.095.967,00	R	-193.046,24	EP	782.185,54
		CP	12.608.242,53	PC	5.219.212,59	I	7.594.153,81	ECP	2.374.941,22
		CS	16.673.538,95	TP	8.315.179,59	FPV	1.101.519,45	TR	3.157.126,76
Missione 10	Trasporti e diritto alla mobilità	RS	466.584,32	PR	128.443,33	R	-8.007,12	EP	330.133,87
		CP	821.115,44	PC	289.100,94	I	700.335,37	ECP	411.234,53
		CS	1.256.835,26	TP	417.544,17	FPV	3.509,40	TR	741.368,40
Missione 11	Soccorso civile	RS	6.430,79	PR	5.547,28	R	0,00	EP	883,51
		CP	231.300,00	PC	113.091,88	I	119.559,89	ECP	6.468,01
		CS	226.834,94	TP	118.639,16	FPV	0,00	TR	7.351,52
Missione 12	Diritti sociali, politiche sociali e famiglia	RS	1.393.497,49	PR	869.853,50	R	-3.820,31	EP	519.823,68
		CP	4.128.681,90	PC	1.525.492,86	I	2.048.383,16	ECP	522.890,30
		CS	4.364.546,76	TP	2.395.346,36	FPV	220.663,53	TR	1.042.713,98
Missione 13	Tutela della salute	RS	0,00	PR	0,00	R	0,00	EP	0,00
		CP	0,00	PC	0,00	I	0,00	ECP	0,00
		CS	1.737,70	TP	0,00	FPV	0,00	TR	0,00

Allegato n.10 - Rendiconto della gestione

MISSIONE, PROGRAMMA, TITOLO	DENOMINAZIONE	RESIDUI PASSIVI AL 1/1/2018 (RS)		PAGAMENTI IN C/RESIDUI (PR)		RIACCERTAMENTI RESIDUI (R)		RESIDUI PASSIVI DA ESERCIZI PREC. (EP=RS-PR+R)	
		PREVISIONI DEFINITIVE DI COMPETENZA (CP)		PAGAMENTI IN C/COMPETENZA (PC)		IMPEGNI (I)		RESIDUI PASSIVI DA ESERCIZIO DI COMP. (EC=I-PC)	
		PREVISIONI DEFINITIVE DI CASSA (CS)		TOTALE PAGAMENTI (TP=PR+PC)		FONDO PLURIENNALE VINCOLATO (FPV)		TOTALE RESIDUI PASSIVI DA RIPORT. (TR=EP+EC)	
Missione 14	Sviluppo economico e competitività	RS	282.236,84	PR	234.379,87	R	-5.200,60	EP	42.656,37
		CP	1.485.598,98	PC	926.091,47	I	1.072.880,45	ECP	411.104,53
		CS	1.731.749,90	TP	1.160.471,34	FPV	1.614,00	TR	189.445,35
Missione 15	Politiche per il lavoro e la formazione professionale	RS	0,00	PR	0,00	R	0,00	EP	0,00
		CP	432,00	PC	0,00	I	0,00	ECP	432,00
		CS	432,00	TP	0,00	FPV	0,00	TR	0,00
Missione 16	Agricoltura, politiche agroalimentari e pesca	RS	0,00	PR	0,00	R	0,00	EP	0,00
		CP	225.200,00	PC	47,58	I	25.047,58	ECP	200.152,42
		CS	225.315,96	TP	47,58	FPV	0,00	TR	25.000,00
Missione 17	Energia e diversificazione delle fonti energetiche	RS	0,00	PR	0,00	R	0,00	EP	0,00
		CP	0,00	PC	0,00	I	0,00	ECP	0,00
		CS	0,00	TP	0,00	FPV	0,00	TR	0,00
Missione 18	Relazioni con le altre autonomie territoriali e locali	RS	0,00	PR	0,00	R	0,00	EP	0,00
		CP	0,00	PC	0,00	I	0,00	ECP	0,00
		CS	0,00	TP	0,00	FPV	0,00	TR	0,00
Missione 20	Fondi e accantonamenti	RS	0,00	PR	0,00	R	0,00	EP	0,00
		CP	3.535.731,37	PC	0,00	I	0,00	ECP	3.535.731,37
		CS	453.000,00	TP	0,00	FPV	0,00	TR	0,00
Missione 50	Debito pubblico	RS	0,00	PR	0,00	R	0,00	EP	0,00
		CP	1.337.856,50	PC	1.184.957,24	I	1.184.957,24	ECP	152.899,26
		CS	1.337.856,50	TP	1.184.957,24	FPV	0,00	TR	0,00

Allegato n.10 - Rendiconto della gestione

MISSIONE, PROGRAMMA, TITOLO	DENOMINAZIONE	RESIDUI PASSIVI AL 1/1/2018 (RS)		PAGAMENTI IN C/RESIDUI (PR)		RIACCERTAMENTI RESIDUI (R)		RESIDUI PASSIVI DA ESERCIZI PREC. (EP=RS-PR+R)		
		PREVISIONI DEFINITIVE DI COMPETENZA (CP)		PAGAMENTI IN C/COMPETENZA (PC)		IMPEGNI (I)		RESIDUI PASSIVI DA ESERCIZIO DI COMP. (EC=CP-I-FPV)		
		PREVISIONI DEFINITIVE DI CASSA (CS)		TOTALE PAGAMENTI (TP=PR+PC)		FONDO PLURIENNALE VINCOLATO (FPV)		TOTALE RESIDUI PASSIVI DA RIPORT. (TR=EP+EC)		
Missione 60	Anticipazioni finanziarie	RS	0,00	PR	0,00	R	0,00	EP	0,00	
		CP	5.626.615,00	PC	0,00	I	0,00	ECP	5.626.615,00	
		CS	5.626.615,00	TP	0,00	FPV	0,00	TR	0,00	
Missione 99	Servizi per conto terzi	RS	1.008.691,85	PR	900.157,36	R	-163,53	EP	108.370,96	
		CP	38.850.000,00	PC	3.227.636,30	I	3.765.129,35	ECP	35.084.870,65	
		CS	39.651.502,34	TP	4.127.793,66	FPV	0,00	TR	645.864,01	
		TOTALE MISSIONI	RS	10.849.954,47	PR	7.787.074,94	R	-673.771,02	EP	2.509.108,51
			CP	98.967.459,66	PC	19.876.844,90	I	29.009.647,21	ECP	9.132.802,31
			CS	102.960.352,43	TP	27.643.919,84	FPV	2.653.227,98	TR	11.841.910,82
		TOTALE GENERALE DELLE SPESE	RS	10.849.954,47	PR	7.787.074,94	R	-673.771,02	EP	2.509.108,51
			CP	99.367.459,66	PC	19.876.844,90	I	29.009.647,21	ECP	9.132.802,31
			CS	102.960.352,43	TP	27.643.919,84	FPV	2.653.227,98	TR	11.841.910,82

CONTO DEL BILANCIO - RIEPILOGO GENERALE DELLE SPESE

TITOLO	RESIDUI PASSIVI AL 1/1/2018 (RS)			PAGAMENTI IN C/RESIDUI (PR)			RIACCERTAMENTI RESIDUI (R)			RESIDUI PASSIVI DA ESERCIZI PREC. (EP=RS-PR+R)		
	DENOMINAZIONE			PAGAMENTI IN C/COMPETENZA (PC)			IMPEGNI (I)			ECONOMIE DI COMPETENZA (ECP=CP-I-FPV)		
	PREVISIONI DEFINITIVE DI COMPETENZA (CP)	PREVISIONI DEFINITIVE DI CASSA (CS)	TOTALE PAGAMENTI (TP=PR+PC)	TOTALE PAGAMENTI (TP=PR+PC)	FONDO PLURIENNALE VINCOLATO (FPV)	TOTALE RESIDUI PASSIVI DA RIPORT. (TR=EP+EC)						
DISAVANZO DI AMMINISTRAZIONE												
	CP	400.000,00										
TITOLO 1	Spese correnti	RS 7.475.564,84 CP 28.295.436,47 CS 31.105.590,84	PR 5.535.816,38 PC 14.757.481,60 TP 20.293.297,98	R -175.667,11 I 20.676.223,18 FPV 809.779,74	ECP 6.808.433,55	EP 1.764.101,35 EC 5.918.741,58 TR 7.682.842,93						
TITOLO 2	Spese in conto capitale	RS 2.365.677,78 CP 24.857.551,69 CS 25.238.787,75	PR 1.331.101,20 PC 706.769,76 TP 2.037.870,96	R -397.940,38 I 3.383.337,44 FPV 1.843.448,24	ECP 19.630.766,01	EP 636.636,20 EC 2.676.567,68 TR 3.313.203,88						
TITOLO 4	Rimborso di prestiti	RS 0,00 CP 1.337.856,50 CS 1.337.856,50	PR 0,00 PC 1.184.957,24 TP 1.184.957,24	R 0,00 I 1.184.957,24 FPV 0,00	ECP 152.899,26	EP 0,00 EC 0,00 TR 0,00						
TITOLO 5	Chiusura Anticipazioni da istituto tesoriere/cassiere	RS 0,00 CP 5.626.615,00 CS 5.626.615,00	PR 0,00 PC 0,00 TP 0,00	R 0,00 I 0,00 FPV 0,00	ECP 5.626.615,00	EP 0,00 EC 0,00 TR 0,00						
TITOLO 7	Spese per conto terzi e partite di giro	RS 1.008.691,85 CP 38.850.000,00 CS 39.651.502,34	PR 900.157,36 PC 3.227.636,30 TP 4.127.793,66	R -163,53 I 3.765.129,35 FPV 0,00	ECP 35.084.870,65	EP 108.370,96 EC 537.493,05 TR 645.864,01						
TOTALE TITOLI		RS 10.849.954,47 CP 98.967.459,66 CS 102.960.352,43	PR 7.767.074,94 PC 19.876.844,90 TP 27.643.919,84	R -573.771,02 I 29.009.647,21 FPV 2.653.227,98	ECP 67.304.584,47	EP 2.508.108,51 EC 9.132.802,31 TR 11.641.910,82						

Allegato n.10 - Rendiconto della gestione

TITOLO	DENOMINAZIONE	RESIDUI PASSIVI AL 1/1/2018 (RS)		PAGAMENTI IN C/RESIDUI (PR)		RIACCERTAMENTI RESIDUI (R)		RESIDUI PASSIVI DA ESERCIZI PREC. (EP=RS-PR+R)	
		PREVISIONI DEFINITIVE DI COMPETENZA (CP)	PREVISIONI DEFINITIVE DI CASSA (CS)	PAGAMENTI IN C/COMPETENZA (PC)	TOTALE PAGAMENTI (TP=PR+PC)	IMPEGNI (I)	FONDO PLURIENNALE VINCOLATO (FPV)	ECONOMIE DI COMPETENZA (ECP=CP-I-FPV)	RESIDUI PASSIVI DA ESERCIZIO DI COMP. (EC=I-PC)
TOTALE GENERALE DELLE SPESE		RS 10.848.954,47	PR 7.787.074,94	R -573.771,02	EP 2.608.108,51				
		CP 99.367.459,66	PC 19.876.844,90	I 29.009.647,21	ECP 67.304.584,47				
		CS 102.960.352,43	TP 27.643.919,84	FPV 2.653.227,88	EC 9.132.802,31				
					TR 11.641.910,82				

QUADRO GENERALE RIASSUNTIVO

ENTRATE	ACCERTAMENTI	INCASSI	SPESE	IMPEGNI	PAGAMENTO
Fondo di cassa all'inizio dell'esercizio		6.635.522,76			
Utilizzo avanzo di amministrazione	2.687.275,19		Disavanzo di amministrazione	400.000,00	
Fondo pluriennale vincolato di parte corrente	656.675,66				
Fondo pluriennale vincolato in c/capitale	1.039.827,02				
TIT. 1 - Entrate correnti di natura tributaria, contributiva e perequativa	14.069.411,12	11.174.883,21	TIT. 1 - Spese correnti	20.676.223,18	20.293.297,98
TIT. 2 - Trasferimenti correnti	2.766.593,88	3.568.006,24	Fondo pluriennale vincolato di parte corrente	809.779,74	
TIT. 3 - Entrate extratributarie	5.961.191,56	5.316.024,16			
TIT. 4 - Entrate in conto capitale	3.934.089,36	3.555.566,80	TIT. 2 - Spese in conto capitale	3.383.337,44	2.037.870,96
			Fondo pluriennale vincolato in c/capitale	1.843.448,24	
TIT. 5 - Entrate da riduzione di attività finanziarie	0,00	0,00	TIT. 3 - Spese per incremento di attività finanziarie	0,00	0,00
			Fondo pluriennale vincolato per attività finanziarie	0,00	
Totale entrate finali	26.731.285,92	23.614.480,41	Totale spese finali	26.712.788,60	22.331.168,94
TIT. 6 - Accensione di prestiti	0,00	257.674,93	TIT. 4 - Rimborsio di prestiti	1.184.957,24	1.184.957,24
			di cui: Fondo anticipazioni di liquidità (DL 35/2013 e successive modifiche e rifinanziamenti)	0,00	
TIT. 7 - Anticipazioni da istituto tesoriere/cassiere	0,00	0,00	TIT. 5 - Chiusura Anticipazioni da istituto tesoriere/cassiere	0,00	0,00
TIT. 9 - Entrate per conto di terzi e partite di giro	3.765.129,35	3.976.293,09	TIT. 7 - Spese per conto terzi e partite di giro	3.765.129,35	4.127.793,66
Totale entrate dell'esercizio	30.496.415,27	27.848.448,43	Totale spese dell'esercizio	31.662.875,19	27.643.919,84
TOTALE COMPLESSIVO ENTRATE	34.880.193,16	34.483.971,19	TOTALE COMPLESSIVO SPESE	32.062.875,19	27.643.919,84
DISAVANZO DELL'ESERCIZIO	0,00		AVANZO DI COMPETENZA/FONDO DI CASSA	2.817.317,97	6.840.051,35
TOTALE A PAREGGIO	34.880.193,16	34.483.971,19	TOTALE A PAREGGIO	34.880.193,16	34.483.971,19

ALL "C"

VERIFICA EQUILIBRI

EQUILIBRIO ECONOMICO-FINANZIARIO		COMPETENZA (ACCERTE E IMPEGNI IMPUTATI AL 2018)
Fondo di cassa all'inizio dell'esercizio		6.635.522,76
A) Fondo pluriennale vincolato per spese correnti iscritto in entrata	(+)	656.675,68
AA) Recupero disavanzo di amministrazione esercizio precedente	(-)	400.000,00
B) Entrate Titoli 1.00 - 2.00 - 3.00 <i>di cui per estinzione anticipata di prestiti</i>	(+)	22.797.186,56 0,00
C) Entrate Titolo 4.02.06 - Contributi agli investimenti direttamente destinati al rimborso dei prestiti da amministrazioni pubbliche	(+)	0,00
D) Spese Titolo 1.00 - Spese correnti	(-)	20.676.223,18
DD) Fondo pluriennale vincolato di parte corrente (di spesa)	(-)	809.779,74
E) Spese Titolo 2.04 - Trasferimenti in conto capitale	(-)	0,00
F) Spese Titolo 4.00 - Quote di capitale amm.to dei mutui e prestiti obbligazionari <i>di cui per estinzione anticipata di prestiti di cui Fondo anticipazioni di liquidità (DL 35/2013 e successive modifiche e rifinanziamenti)</i>	(-)	1.184.957,24 0,00 0,00
G) Somma finale (G=A-AA+B+C-DD-E-F)		382.912,08
ALTRE POSTE DIFFERENZIALI, PER ECCEZIONI PREVISTE DA NORME DI LEGGE E DAI PRINCIPI CONTABILI, CHE HANNO EFFETTO SULL'EQUILIBRIO EX ARTICOLO 162, COMMA 6, DEL TESTO UNICO DELLE LEGGI SULL'ORDINAMENTO DEGLI ENTI LOCALI		
H) Utilizzo avanzo di amministrazione per spese correnti <i>di cui per estinzione anticipata di prestiti</i>	(+)	1.406.398,33 0,00
I) Entrate di parte capitale destinate a spese correnti in base a specifiche disposizioni di legge o dei principi contabili <i>di cui per estinzione anticipata di prestiti</i>	(+)	974.420,27
L) Entrate di parte corrente destinate a spese di investimento in base a specifiche disposizioni di legge o dei principi contabili	(-)	0,00 454.600,25
M) Entrate da accensione di prestiti destinate a estinzione anticipata dei prestiti	(+)	0,00
EQUILIBRIO DI PARTE CORRENTE (*) O=G+H+I-L+M		2.309.130,43

VERIFICA EQUILIBRI

EQUILIBRIO ECONOMICO-FINANZIARIO		COMPETENZA (ACCORTE IMPEGNI IMPUTATI AL 2018)
P) Utilizzo avanzo di amministrazione per spese di investimento	(+) 1.280.876,86	1.280.876,86
Q) Fondo pluriennale vincolato per spese in conto capitale iscritto in entrata	(+) 1.039.827,02	1.039.827,02
R) Entrate Titoli 4.00-5.00-6.00	(+) 3.934.089,36	3.934.089,36
C) Entrate Titolo 4.02.06 - Contributi agli investimenti direttamente destinati al rimborso dei prestiti da amministrazioni pubbliche	(-) 0,00	0,00
I) Entrate di parte capitale destinate a spese correnti in base a specifiche disposizioni di legge o dei principi contabili	(-) 974.420,27	974.420,27
S1) Entrate Titolo 5.02 per Riscossioni di crediti	(-) 0,00	0,00
S2) Entrate Titolo 5.03 per Riscossione crediti di medio-lungo termine	(-) 0,00	0,00
T) Entrate Titolo 5.04 relative a Altre entrate per riduzioni di attività finanziarie	(-) 0,00	0,00
L) Entrate di parte corrente destinate a spese di investimento in base a specifiche disposizioni di legge o dei principi contabili	(+) 454.600,25	454.600,25
M) Entrate da accensione di prestiti destinate a estinzione anticipata dei prestiti	(-) 0,00	0,00
U) Spese Titolo 2.00 - Spese in conto capitale	(-) 3.383.337,44	3.383.337,44
UU) Fondo pluriennale vincolato in c/capitale (di spesa)	(-) 1.843.448,24	1.843.448,24
V) Spese Titolo 3.01 per Acquisizioni di attività finanziarie	(-) 0,00	0,00
E) Spese Titolo 2.04 - Trasferimenti in conto capitale	(-) 0,00	0,00
EQUILIBRIO DI PARTE CAPITALE	Z = P+Q+R-C-I-S1-S2-T+L-U-UU-V+E	508.187,54
S1) Entrate Titolo 5.02 per Riscossioni di crediti	(+) 0,00	0,00
S2) Entrate Titolo 5.03 per Riscossione crediti di medio-lungo termine	(+) 0,00	0,00
T) Entrate Titolo 5.04 relative a Altre entrate per riduzioni di attività finanziarie	(+) 0,00	0,00
X1) Spese Titolo 3.02 per Concessione crediti di breve termine	(-) 0,00	0,00
X2) Spese Titolo 3.03 per Concessione crediti di medio-lungo termine	(-) 0,00	0,00
Y) Spese Titolo 3.04 per Altre spese per incremento di attività finanziarie	(-) 0,00	0,00
EQUILIBRIO FINALE	W = O+Z+S1+S2+T-X1-X2-Y	2.817.317,97

VERIFICA EQUILIBRI

EQUILIBRIO ECONOMICO-FINANZIARIO		COMPETENZA (ACCERTI E IMPEGNI IMPUTATI AL 2018)
Saldo corrente ai fini della copertura degli investimenti pluriennali: Equilibrio di parte corrente (O) Utilizzo risultato di amministrazione per il finanziamento di spese correnti (H) Entrate non ricorrenti che non hanno dato copertura a impegni	(-) (-)	2.309.130,43 1.406.398,33 0,00 902.732,10
Equilibrio di parte corrente ai fini della copertura degli investimenti pluriennali.		

(*) La somma algebrica finale non può essere inferiore a zero per il rispetto della disposizione di cui all'articolo 162 del testo unico delle leggi sull'ordinamento degli enti locali.

ALL "D"

CONTO ECONOMICO

CONTO ECONOMICO	ANNO 2018	ANNO 2017
A) COMPONENTI POSITIVI DELLA GESTIONE		
1) Proventi da tributi	14.069.411,12	14.512.996,98
2) Proventi da fondi perequativi	0,00	0,00
3) Proventi da trasferimenti e contributi	6.003.052,47	5.080.336,57
a) Proventi da trasferimenti correnti	2.766.593,88	2.665.989,85
b) Quota annuale di contributi agli investimenti	0,00	0,00
c) Contributi agli investimenti	3.236.458,59	2.414.346,72
4) Ricavi delle vendite e prestazioni e proventi da servizi pubblici	5.063.248,91	6.745.771,15
a) Proventi derivanti dalla gestione dei beni	325.859,25	278.292,04
b) Ricavi della vendita di beni	0,00	0,00
c) Ricavi e proventi dalla prestazione di servizi	4.737.389,66	6.467.479,11
5) Variazioni nelle rimanenze di prodotti in corso di lavorazione, etc. (+/-)	2.800,46	0,00
6) Variazione dei lavori in corso su ordinazione	0,00	0,00
7) Incrementi di immobilizzazioni per lavori interni	0,00	0,00
8) Altri ricavi e proventi diversi	745.834,05	696.040,32
TOTALE COMPONENTI POSITIVI DELLA GESTIONE (A)	25.884.347,01	27.035.145,02
B) COMPONENTI NEGATIVI DELLA GESTIONE		
9) Acquisto di materie prime e/o beni di consumo	994.318,88	930.509,06
10) Prestazioni di servizi	9.178.316,61	7.895.808,37
11) Utilizzo beni di terzi	70.688,91	45.992,00
12) Trasferimenti e contributi	517.352,93	713.923,88
a) Trasferimenti correnti	517.352,93	713.923,88
b) Contributi agli investimenti ad altre Amministrazioni pubb.	0,00	0,00
c) Contributi agli investimenti ad altri soggetti	0,00	0,00

Allegato n.10 - Rendiconto della gestione

CONTO ECONOMICO	ANNO 2018	ANNO 2017
13) Personale	7.308.359,34	7.176.022,19
14) Ammortamenti e svalutazioni	2.136.593,05	7.945.112,29
a) Ammortamenti di immobilizzazioni immateriali	0,00	0,00
b) Ammortamenti di immobilizzazioni materiali	2.136.593,05	1.330.638,80
c) Altre svalutazioni delle immobilizzazioni	0,00	0,00
d) Svalutazione dei crediti	0,00	6.614.473,49
15) Variazioni nelle rimanenze di materie prime e/o beni di consumo (+/-)	0,00	2.543,03
16) Accantonamenti per rischi	6.378.322,39	342.177,88
17) Altri accantonamenti	0,00	0,00
18) Oneri diversi di gestione	1.453.331,17	341.677,34
TOTALE COMPONENTI NEGATIVI DELLA GESTIONE (B)	28.037.283,28	25.393.766,04
DIFFERENZA FRA COMP. POSITIVI E NEGATIVI DELLA GESTIONE (A-B)	-2.152.936,27	1.641.378,98
C) PROVENTI ED ONERI FINANZIARI		
<i>Proventi finanziari</i>		
19) Proventi da partecipazioni	0,00	0,00
a) da società controllate	0,00	0,00
b) da società partecipate	0,00	0,00
c) da altri soggetti	0,00	0,00
20) Altri proventi finanziari	0,00	0,00
Totale proventi finanziari	0,00	0,00
<i>Oneri finanziari</i>		
21) Interessi ed altri oneri finanziari	443.968,46	488.055,27
a) Interessi passivi	443.968,46	488.055,27
b) Altri oneri finanziari	0,00	0,00
Totale oneri finanziari	443.968,46	488.055,27
TOTALE PROVENTI ED ONERI FINANZIARI (C)	-443.968,46	-488.055,27
D) RETTIFICHE DI VALORE ATTIVITA' FINANZIARIE		

Allegato n.10 - Rendiconto della gestione

CONTO ECONOMICO		ANNO 2018	ANNO 2017
22) Rivalutazioni		0,00	0,00
23) Svalutazioni		0,00	0,00
	TOTALE RETTIFICHE (D)	0,00	0,00
E) PROVENTI ED ONERI STRAORDINARI			
24) Proventi straordinari		6.905.115,14	1.164.582,84
a) Proventi da permessi di costruire		87.920,27	180.000,00
b) Proventi da trasferimenti in conto capitale		6.042,00	7.250,00
c) Sopravvenienze attive e insussistenze del passivo		6.811.152,87	977.332,84
d) Plusvalenze patrimoniali		0,00	0,00
e) Altri proventi straordinari		0,00	0,00
25) Oneri straordinari		6.905.115,14	1.164.582,84
a) Trasferimenti in conto capitale		2.626.656,60	486.404,60
b) Sopravvenienze passive e insussistenze dell'attivo		0,00	0,00
c) Minusvalenze patrimoniali		2.589.492,63	52.204,39
d) Altri oneri straordinari		37.163,97	434.200,21
	Totale oneri straordinari	2.626.656,60	486.404,60
	TOTALE PROVENTI ED ONERI STRAORDINARI (E)	4.278.458,54	678.178,24
26) Imposte (*)		1.681.553,81	1.831.501,95
27) RISULTATO DELL'ESERCIZIO		377.211,88	375.888,73
	RISULTATO PRIMA DELLE IMPOSTE (A-B+C+D+E)	1.304.341,93	1.455.613,22

STATO PATRIMONIALE - ATTIVO

STATO PATRIMONIALE - (ATTIVO)	ANNO 2018	ANNO 2017
A) CREDITI vs. LO STATO ED ALTRE AMMINISTRAZIONI PUBBLICHE PER LA PARTECIPAZIONE AL FONDO DI DOTAZIONE	0,00	0,00
TOTALE CREDITI vs PARTECIPANTI (A)	0,00	0,00
B) IMMOBILIZZAZIONI		
I) Immobilizzazioni immateriali		
1) Costi di impianto e di ampliamento	0,00	0,00
2) Costi di ricerca sviluppo e pubblicità	0,00	0,00
3) Diritti di brevetto ed utilizzazione opere dell'ingegno	0,00	0,00
4) Concessioni, licenze, marchi e diritti simile	0,00	0,00
5) Avviamento	0,00	0,00
6) Immobilizzazioni in corso ed acconti	0,00	0,00
9) Altre	0,00	0,00
Totale immobilizzazioni immateriali	0,00	0,00
II) Immobilizzazioni materiali		
1) Beni demaniali	42.414.900,43	16.729.045,17
1.1) Terreni	6.525.256,91	6.135.304,45
1.2) Fabbricati	15.518.207,07	8.609.733,33
1.3) Infrastrutture	20.053.446,57	1.984.007,39
1.9) Altri beni demaniali	317.989,88	0,00
III 2) Altre immobilizzazioni materiali	39.455.905,56	33.834.676,01
2.1) Terreni	8.457.380,93	6.667.003,35
a) di cui in leasing finanziario	0,00	0,00
2.2) Fabbricati	30.399.602,17	26.270.418,12
a) di cui in leasing finanziario	0,00	0,00

STATO PATRIMONIALE - (ATTIVO)	ANNO 2018	ANNO 2017
2.3) Impianti e macchinari	158.840,37	180.398,78
a) di cui in leasing finanziario	0,00	0,00
2.4) Attrezzature industriali e commerciali	8.559,90	9.764,24
2.5) Mezzi di trasporto	236.988,02	323.637,26
2.6) Macchine per ufficio e hardware	30.260,49	53.027,14
2.7) Mobili e arredi	159.457,01	318.906,61
2.8) Infrastrutture	0,00	0,00
2.99) Altri beni materiali	4.816,57	11.520,51
3) Immobilizzazioni in corso ed acconti	21.706.317,90	30.540.457,93
Totale immobilizzazioni materiali	103.577.123,89	81.104.179,11
IV) Immobilizzazioni Finanziarie		
1) Partecipazioni in		
a) imprese controllate	35.335,00	35.335,00
b) imprese partecipate	0,00	0,00
c) imprese partecipate	35.335,00	35.335,00
c) altri soggetti	0,00	0,00
2) Crediti verso	0,00	0,00
a) altre amministrazioni pubbliche	0,00	0,00
b) imprese controllate	0,00	0,00
c) imprese partecipate	0,00	0,00
d) altri soggetti	0,00	0,00
3) Altri titoli	0,00	0,00
Totale immobilizzazioni finanziarie	35.335,00	35.335,00
TOTALE IMMOBILIZZAZIONI (B)	103.612.458,89	81.139.514,11
C) ATTIVO CIRCOLANTE		
I) Rimanenze	55.062,04	52.261,58
II) Crediti	55.062,04	52.261,58
Totale rimanenze	55.062,04	52.261,58

Allegato n.10 - Rendiconto della gestione

STATO PATRIMONIALE - (ATTIVO)	ANNO 2018	ANNO 2017
1) Crediti di natura tributaria	13.220.565,26	4.173.926,68
a) Crediti da tributi destinati al finanziamento della sanità	0,00	0,00
b) Altri crediti da tributi	13.220.565,26	4.173.926,68
c) Crediti da Fondi perequativi	0,00	0,00
2) Crediti per trasferimenti e contributi	3.657.707,32	4.313.776,74
a) verso amministrazioni pubbliche	1.414.311,27	2.215.723,63
b) imprese controllate	0,00	0,00
c) imprese partecipate	0,00	0,00
d) verso altri soggetti	2.243.396,05	2.098.053,11
3) Verso clienti ed utenti	1.875.414,58	2.074.464,81
4) Altri Crediti	871.515,73	1.173.604,47
a) verso l'erario	30.815,00	121.740,00
b) per attività svolta per c/terzi	595.320,05	591.893,00
c) altri	245.380,68	459.971,47
Totale crediti	19.625.202,89	11.735.772,70
III) Attività finanziarie che non costituiscono immobilizzi		
1) Partecipazioni	0,00	0,00
2) Altri titoli	0,00	0,00
Totale attività finanziarie che non costituiscono immobilizzi	0,00	0,00
IV) Disponibilità liquide		
1) Conto di tesoreria	6.840.051,35	6.635.522,76
a) Istituto tesoriere	0,00	0,00
b) presso Banca d'Italia	6.840.051,35	6.635.522,76
2) Altri depositi bancari e postali	0,00	0,00
3) Denaro e valori in cassa	0,00	0,00
4) Altri conti presso la tesoreria statale intestati all'ente	0,00	0,00
Totale disponibilità liquide	6.840.051,35	6.635.522,76

Allegato n.10 - Rendiconto della gestione

STATO PATRIMONIALE - (ATTIVO)	ANNO 2018	ANNO 2017
D) RATEI RISCONTI		
1) Ratei attivi	0,00	0,00
2) Risconti attivi	0,00	0,00
TOTALE RATEI E RISCONTI (D)	0,00	0,00
TOTALE DELL'ATTIVO (A+B+C+D)	130.132.775,17	99.563.071,15
TOTALE ATTIVO CIRCOLANTE (C)	26.520.316,28	18.423.557,04

STATO PATRIMONIALE - PASSIVO

STATO PATRIMONIALE - (PASSIVO)	ANNO 2018	ANNO 2017
A) PATRIMONIO NETTO		
I) Fondo di dotazione	75.748.119,12	52.922.149,54
II) Riserve	2.300.878,76	391.194,53
a) da risultato economico di esercizi precedenti	1.455.613,22	0,00
b) da capitale	0,00	0,00
c) da permessi di costruire	845.265,54	391.194,53
d) riserve indisponibili per beni demaniali e patrimoniali indisponibili e per i beni culturali	0,00	0,00
e) altre riserve indisponibili	0,00	0,00
III) Risultato economico dell'esercizio	1.304.341,93	1.455.613,22
TOTALE PATRIMONIO NETTO (A)	79.353.339,81	54.768.957,29
B) FONDI PER RISCHI ED ONERI		
1) Per trattamento di quiescenza	0,00	0,00
2) Per imposte	0,00	0,00
3) Altri	11.424.040,26	5.045.717,87
TOTALE FONDI RISCHI ED ONERI (B)	11.424.040,26	5.045.717,87
C) TRATTAMENTO DI FINE RAPPORTO		
TOTALE T.F.R. (C)	0,00	0,00
D) DEBITI		
1) Debiti da finanziamento	27.713.484,28	28.898.441,52
a) prestiti obbligazionari	0,00	0,00
b) v/ altre amministrazioni pubbliche	6.112.114,82	6.292.334,82
c) verso banche e tesoriere	0,00	0,00
d) verso altri finanziatori	21.601.369,46	22.606.106,70
2) Debiti verso fornitori	10.322.023,73	9.094.724,70

	ANNO 2018	ANNO 2017
STATO PATRIMONIALE - (PASSIVO)		
3) Acconti	0,00	0,00
4) Debiti per trasferimenti e contributi	674.023,08	746.537,92
a) enti finanziati dal servizio sanitario nazionale	0,00	0,00
b) altre amministrazioni pubbliche	0,00	0,00
c) imprese controllate	0,00	0,00
d) imprese partecipate	196.589,39	100.640,37
e) altri soggetti	477.433,69	645.897,55
5) Altri debiti	645.864,01	1.008.691,85
a) tributari	0,00	0,00
b) verso istituti di previdenza e sicurezza sociale	375.009,27	207.320,51
c) per attività svolta per c/terzi	0,00	0,00
d) altri	270.854,74	801.371,34
	39.355.395,10	39.748.395,99
TOTALE DEBITI (D)		
E) RATEIE RISCONTI		
I) Ratei passivi	0,00	0,00
II) Risconti passivi	0,00	0,00
1) Contributi agli investimenti	0,00	0,00
a) da altre amministrazioni pubbliche	0,00	0,00
b) da altri soggetti	0,00	0,00
2) Concessioni pluriennali	0,00	0,00
3) Altri risconti passivi	0,00	0,00
	0,00	0,00
TOTALE RATEI E RISCONTI (E)		
TOTALE DEL PASSIVO (A+B+C+D+E)	130.132.775,17	99.563.071,15
CONTI D'ORDINE	0,00	0,00
1) Impegni su esercizi futuri	2.653.227,98	1.696.502,70
2) Beni di terzi in uso	0,00	0,00
3) Beni dati in uso a terzi	0,00	0,00

Allegato n. 10 - Rendiconto della gestione

STATO PATRIMONIALE - (PASSIVO)	ANNO 2018	ANNO 2017
4) Garanzie prestate a amministrazioni pubbliche	0,00	0,00
5) Garanzie prestate a imprese controllate	0,00	0,00
6) Garanzie prestate a imprese partecipate	0,00	0,00
7) Garanzie prestate a altre imprese	0,00	0,00
TOTALE CONTI D'ORDINE	2.653.227,98	1.696.502,70

Allegato a) Risultato di amministrazione

**PROSPETTO DIMOSTRATIVO DEL RISULTATO DI AMMINISTRAZIONE
ESERCIZIO 2018**

	GESTIONE		
	RESIDUI	COMPETENZA	TOTALE
Fondo cassa al 1° gennaio			6.635.522,76
RISCOSSIONI	6.834.586,37	21.013.862,06	27.848.448,43
PAGAMENTI	7.767.074,94	19.876.844,90	27.643.919,84
SALDO DI CASSA AL 31 DICEMBRE	=		6.840.051,35
PAGAMENTI per azioni esecutive non regolarizzate al 31 dicembre	-		0,00
FONDO DI CASSA AL 31 DICEMBRE	=		6.840.051,35
RESIDUI ATTIVI	32.930.087,40	9.482.553,21	42.412.640,61
<i>di cui derivanti da accertamenti di tributi effettuati sulla base della stima del dipartimento delle finanze</i>	0,00	0,00	0,00
RESIDUI PASSIVI	2.509.108,51	9.132.802,31	11.641.910,82
FONDO PLURIENNALE VINCOLATO PER SPESE CORRENTI	-		809.779,74
FONDO PLURIENNALE VINCOLATO PER SPESE IN CONTO CAPITALE	-		1.843.448,24
RISULTATO DI AMMINISTRAZIONE AL 31 DICEMBRE 2018 (A)	=		34.957.553,16
Composizione del risultato di amministrazione al 31 dicembre 2018:			
Parte accantonata			
Fondo Ant. Liq. DL 35/2013			6.112.114,82
Fondo perdite società partecipate			260.000,00
Fondo contenzioso			2.890.337,99
Altri accantonamenti			8.273.702,27
Fondo crediti dubbia esigibilità			20.298.761,31
Totale parte accantonata (B)			37.834.916,39

Allegato a) Risultato di amministrazione

Parte vincolata		
Vincoli derivanti da leggi e dai principi contabili		1.055.222,77
Vincoli derivanti da trasferimenti		1.493.157,45
Vincoli derivanti dalla contrazione di mutui		39.203,22
Vincoli formalmente attribuiti dall'ente		0,00
Altri vincoli		0,00
	Totale parte vincolata (C)	2.587.583,44
Parte destinata agli investimenti		
	Totale parte destinata agli investimenti (D)	2.249.201,84
	Totale parte disponibile (E=A-B-C-D)	-7.714.148,51
Se E è negativo, tale importo è iscritto tra le spese del bilancio di previsione come disavanzo da ripianare		

COMPOSIZIONE PER MISSIONI E PROGRAMMI DEL FONDO PLURIENNALE VINCOLATO DELL'ESERCIZIO 2018

	(a)	(b)	(x)	(y)	(c) = (a)-(b)-(x)-(y)	(d)	(e)	(f)	(g) = (c)+(d)+(e)+(f)
	Fondo pluriennale vincolato al 31 dicembre dell'esercizio 2017	Spese impegnate negli esercizi precedenti e imputate all'esercizio 2018 e coperte dal fondo pluriennale vincolato	Riaccompartimento degli impegni di cui alla lettera b) effettuata nel corso dell'esercizio 2018 (cd. economie di impegno)	Riaccompartimento degli impegni di cui alla lettera b) effettuata nel corso dell'esercizio 2018 (cd. economie di impegno) su impegni pluriennali finanziati dal FPV e imputati agli esercizi succ. al 2018	Quota del fondo pluriennale vincolato al 31 dicembre dell'esercizio 2017, non destinata ad essere utilizzata nell'esercizio 2018 e rinviata all'esercizio 2019 e successivi	Spese impegnate nell'esercizio 2018 con imputazione all'esercizio 2019 e coperte dal fondo pluriennale vincolato	Spese impegnate nell'esercizio 2018 con imputazione all'esercizio 2020 e coperte dal fondo pluriennale vincolato	Spese impegnate nell'esercizio 2018 con imputazione a esercizi successivi a quelli considerati nel bilancio pluriennale e coperte dal fondo pluriennale vincolato	Fondo pluriennale vincolato al 31 dicembre dell'esercizio 2018
MISSIONI E PROGRAMMI									
MISSIONE 1 - Servizi istituzionali, generali e di gestione									
01 Organi istituzionali	23.228,80	23.228,80	0,00	0,00	0,00	42.902,00	0,00	0,00	42.902,00
02 Segreteria generale	3.812,40	3.812,40	0,00	0,00	0,00	3.300,00	0,00	0,00	3.300,00
03 Gestione economica, finanziaria, programmazione e provveditorato	14.650,00	14.650,00	0,00	0,00	0,00	54.516,00	0,00	0,00	54.516,00
04 Gestione delle entrate tributarie e servizi fiscali	1.600,00	1.600,00	0,00	0,00	0,00	89.539,44	0,00	0,00	89.539,44
05 Gestione dei beni demaniali e patrimoniali	54.048,31	42.988,97	0,00	0,00	11.059,34	46.478,86	0,00	0,00	57.538,20
06 Ufficio tecnico	28.547,49	28.547,49	0,00	0,00	0,00	21.064,18	0,00	0,00	21.064,18
07 Elezioni e consultazioni popolari - Anagrafe e stato civile	4.177,28	2.088,64	0,00	0,00	2.088,64	0,00	0,00	0,00	2.088,64
08 Statistica e sistemi informativi	0,00	0,00	0,00	0,00	0,00	0,00	0,00	0,00	0,00
10 Risorse umane	0,00	0,00	0,00	0,00	0,00	0,00	0,00	0,00	0,00
11 Altri servizi generali	75.588,22	22.176,16	26,94	0,00	53.385,12	22.097,46	0,00	0,00	75.482,58
Totale MISSIONE 01 - Servizi istituzionali, generali e di gestione	205.652,50	139.092,46	26,94	0,00	66.533,10	279.897,94	0,00	0,00	346.431,04
MISSIONE 2 - Giustizia									
01 Uffici giudiziari	0,00	0,00	0,00	0,00	0,00	0,00	0,00	0,00	0,00
Totale MISSIONE 02 - Giustizia	0,00	0,00	0,00	0,00	0,00	0,00	0,00	0,00	0,00
MISSIONE 3 - Ordine pubblico e sicurezza									
01 Polizia locale e amministrativa	43.983,15	43.810,28	172,87	0,00	0,00	2.630,00	0,00	0,00	2.630,00
Totale MISSIONE 03 - Ordine pubblico e sicurezza	43.983,15	43.810,28	172,87	0,00	0,00	2.630,00	0,00	0,00	2.630,00
MISSIONE 4 - Istruzione e diritto allo studio									
01 Istruzione prescolastica	0,00	0,00	0,00	0,00	0,00	0,00	0,00	0,00	0,00
02 Altri ordini di istruzione non universitaria	31.798,43	18.518,15	0,00	0,00	13.280,28	0,00	0,00	0,00	13.280,28
03 Edilizia scolastica (solo per le Regioni)	0,00	0,00	0,00	0,00	0,00	0,00	0,00	0,00	0,00

Allegato b) al Rendiconto - Fondo pluriennale vincolato

	(a)	(b)	(x)	(y)	(c) = (a)-(b)-(x)-(y)	(d)	(e)	(f)	(g) = (c)+(d)+(e)+(f)
	Fondo pluriennale vincolato al 31 dicembre dell'esercizio 2017	Spese impegnate negli esercizi precedenti e imputate all'esercizio 2018 e coperte dal fondo pluriennale vincolato	Riaccertamento degli impegni di cui alla lettera b) effettuata nel corso dell'esercizio 2018 (cd. economie di impegno)	Riaccertamento degli impegni di cui alla lettera b) effettuata nel corso dell'esercizio 2018 (cd. economie di impegno) su impegni pluriennali finanziati dal FPV e imputati agli esercizi succ. al 2018	Quota del fondo pluriennale vincolato al 31 dicembre dell'esercizio 2017, non destinata ad essere utilizzata nell'esercizio 2018 e rinviata all'esercizio 2019 e successivi	Spese impegnate nell'esercizio 2018 con imputazione all'esercizio 2019 e coperte dal fondo pluriennale vincolato	Spese impegnate nell'esercizio 2018 con imputazione all'esercizio 2020 e coperte dal fondo pluriennale vincolato	Spese impegnate nell'esercizio 2018 con imputazione a esercizi successivi a quelli considerati nel bilancio pluriennale e coperte dal fondo pluriennale vincolato	Fondo pluriennale vincolato al 31 dicembre dell'esercizio 2018
MISSIONI E PROGRAMMI									
04 Istruzione universitaria	0,00	0,00	0,00	0,00	0,00	0,00	0,00	0,00	0,00
05 Istruzione tecnica superiore	0,00	0,00	0,00	0,00	0,00	0,00	0,00	0,00	0,00
06 Servizi ausiliari all'istruzione	8.300,00	8.300,00	0,00	0,00	0,00	73.200,00	0,00	0,00	73.200,00
07 Diritto allo studio	0,00	0,00	0,00	0,00	0,00	0,00	0,00	0,00	0,00
Totale MISSIONE 04 - Istruzione e diritto allo studio	40.098,43	26.818,15	0,00	0,00	13.280,28	73.200,00	0,00	0,00	86.480,28
05 MISSIONE 5 - Tutela e valorizzazione dei beni e attività culturali									
01 Valorizzazione dei beni di interesse storico	0,00	0,00	0,00	0,00	0,00	151.304,71	0,00	0,00	151.304,71
02 Attività culturali e interventi diversi nel settore culturale	0,00	0,00	0,00	0,00	0,00	0,00	0,00	0,00	0,00
Totale MISSIONE 05 - Tutela e valorizzazione dei beni e attività culturali	0,00	0,00	0,00	0,00	0,00	151.304,71	0,00	0,00	151.304,71
06 MISSIONE 6 - Politiche giovanili, sport e tempo libero									
01 Sport e tempo libero	50.000,00	11.626,23	0,00	0,00	38.373,77	38.000,00	0,00	0,00	76.373,77
02 Giovani	0,00	0,00	0,00	0,00	0,00	0,00	0,00	0,00	0,00
03 Politica regionale unitaria per i giovani, lo sport e il tempo libero (solo per le Regioni)	0,00	0,00	0,00	0,00	0,00	0,00	0,00	0,00	0,00
Totale MISSIONE 06 - Politiche giovanili, sport e tempo libero	50.000,00	11.626,23	0,00	0,00	38.373,77	38.000,00	0,00	0,00	76.373,77
07 MISSIONE 7 - Turismo									
01 Sviluppo e valorizzazione del turismo	82.900,00	82.900,00	0,00	0,00	0,00	80.000,00	0,00	0,00	80.000,00
Totale MISSIONE 07 - Turismo	82.900,00	82.900,00	0,00	0,00	0,00	80.000,00	0,00	0,00	80.000,00
08 MISSIONE 8 - Assetto del territorio ed edilizia abitativa									
01 Urbanistica e assetto del territorio	54.205,00	18.845,90	3.213,44	0,00	32.145,66	93.883,68	0,00	0,00	126.029,34
02 Edilizia residenziale pubblica e locale e piani di edilizia economico-popolare	1.124,05	1.124,05	0,00	0,00	0,00	456.672,46	0,00	0,00	456.672,46

Allegato b) al Rendiconto - Fondo pluriennale vincolato

		(a)	(b)	(x)	(y)	(c) = (a)-(b)-(x)-(y)	(d)	(e)	(f)	(g) = (c)+(d)+(e)+(f)
	MISSIONI E PROGRAMMI									
	Fondo pluriennale vincolato al 31 dicembre dell'esercizio 2017	55.329,05	19.969,95	3.213,44	0,00	32.145,66	550.556,14	0,00	0,00	582.701,80
	Totale MISSIONE 08 - Assetto del territorio ed edilizia abitativa									
09	MISSIONE 9 - Sviluppo sostenibile e tutela del territorio e dell'ambiente									
01	Difesa del suolo	0,00	0,00	0,00	0,00	0,00	27.118,34	0,00	0,00	27.118,34
02	Tutela, valorizzazione e recupero ambientale	192.553,41	192.553,41	0,00	0,00	0,00	0,00	0,00	0,00	0,00
03	Rifiuti	40.387,51	40.387,51	0,00	0,00	0,00	91.053,72	0,00	0,00	91.053,72
04	Servizio idrico integrato	659.741,41	132.983,61	0,00	0,00	526.757,80	456.589,59	0,00	0,00	983.347,39
05	Aree protette, parchi naturali, protezione naturalistica e forestazione	0,00	0,00	0,00	0,00	0,00	0,00	0,00	0,00	0,00
	Totale MISSIONE 09 - Sviluppo sostenibile e tutela del territorio e dell'ambiente	892.682,33	365.924,53	0,00	0,00	526.757,80	574.761,65	0,00	0,00	1.101.519,45
10	MISSIONE 10 - Trasporti e diritto alla mobilità									
02	Trasporto pubblico locale	0,00	0,00	0,00	0,00	0,00	0,00	0,00	0,00	0,00
04	Altre modalità di trasporto	0,00	0,00	0,00	0,00	0,00	0,00	0,00	0,00	0,00
05	Viabilità e infrastrutture stradali	176.396,44	133.632,69	39.254,35	0,00	3.509,40	0,00	0,00	0,00	3.509,40
	Totale MISSIONE 10 - Trasporti e diritto alla mobilità	176.396,44	133.632,69	39.254,35	0,00	3.509,40	0,00	0,00	0,00	3.509,40
11	MISSIONE 11 - Soccorso civile									
01	Sistema di protezione civile	1.500,00	1.500,00	0,00	0,00	0,00	0,00	0,00	0,00	0,00
	Totale MISSIONE 11 - Soccorso civile	1.500,00	1.500,00	0,00	0,00	0,00	0,00	0,00	0,00	0,00
12	MISSIONE 12 - Diritti sociali, politiche sociali e famiglia									
01	Interventi per l'infanzia e i minori e per asili nido	0,00	0,00	0,00	0,00	0,00	0,00	0,00	0,00	0,00
02	Interventi per la disabilità	0,00	0,00	0,00	0,00	0,00	0,00	0,00	0,00	0,00
03	Interventi per gli anziani	0,00	0,00	0,00	0,00	0,00	0,00	0,00	0,00	0,00
04	Interventi per soggetti a rischio di esclusione sociale	0,00	0,00	0,00	0,00	0,00	0,00	0,00	0,00	0,00
05	Interventi per le famiglie	0,00	0,00	0,00	0,00	0,00	0,00	0,00	0,00	0,00

Allegato b) al Rendiconto - Fondo pluriennale vincolato

	(a)	(b)	(c)	(d)	(e)	(f)	(g) = (c)+(d)+(e)+(f)	
	Fondo pluriennale vincolato al 31 dicembre dell'esercizio 2017	Spese impegnate negli esercizi precedenti e imputate all'esercizio 2018 e coperte dal fondo pluriennale vincolato	Riaccertamento degli impegni di cui alla lettera b) effettuata nel corso dell'esercizio 2018 (cd. economie di impegno) su impegni pluriennali finanziati dall'FPV e imputati agli esercizi succ. al 2018	Quota del fondo pluriennale vincolato al 31 dicembre dell'esercizio 2017, non destinata ad essere utilizzata nell'esercizio 2018 e rinviata all'esercizio 2019 e successivi	Spese impegnate nell'esercizio 2018 con imputazione all'esercizio 2019 e coperte dal fondo pluriennale vincolato	Spese impegnate nell'esercizio 2018 con imputazione all'esercizio 2020 e coperte dal fondo pluriennale vincolato	Spese impegnate nell'esercizio 2018 con imputazione a esercizi successivi a quelli considerati nel bilancio pluriennale e coperte dal fondo pluriennale vincolato	Fondo pluriennale vincolato al 31 dicembre dell'esercizio 2018
	(a)	(b)	(c)	(d)	(e)	(f)	(g)	(g) = (c)+(d)+(e)+(f)
MISSIONI E PROGRAMMI								
06	0,00	0,00	0,00	0,00	0,00	0,00	0,00	0,00
07	0,00	0,00	0,00	0,00	0,00	0,00	0,00	0,00
08	54.442,50	54.442,50	0,00	0,00	0,00	0,00	0,00	0,00
09	91.854,30	84.447,84	7.406,46	0,00	220.663,53	0,00	220.663,53	220.663,53
Totale MISSIONE 12 - Diritti sociali, politiche sociali e famiglia	146.296,80	138.890,34	7.406,46	0,00	220.663,53	0,00	220.663,53	220.663,53
MISSIONE 13 - Tutela della salute								
07	0,00	0,00	0,00	0,00	0,00	0,00	0,00	0,00
Totale MISSIONE 13 - Tutela della salute	0,00	0,00	0,00	0,00	0,00	0,00	0,00	0,00
MISSIONE 14 - Sviluppo economico e competitività								
01	0,00	0,00	0,00	0,00	0,00	0,00	0,00	0,00
02	1.614,00	1.614,00	0,00	0,00	1.614,00	0,00	1.614,00	1.614,00
04	50,00	50,00	0,00	0,00	0,00	0,00	0,00	0,00
Totale MISSIONE 14 - Sviluppo economico e competitività	1.664,00	1.664,00	0,00	0,00	1.614,00	0,00	1.614,00	1.614,00
MISSIONE 15 - Politiche per il lavoro e la formazione professionale								
02	0,00	0,00	0,00	0,00	0,00	0,00	0,00	0,00
Totale MISSIONE 15 - Politiche per il lavoro e la formazione professionale	0,00	0,00	0,00	0,00	0,00	0,00	0,00	0,00
MISSIONE 16 - Agricoltura, politiche agroalimentari e pesca								
01	0,00	0,00	0,00	0,00	0,00	0,00	0,00	0,00
02	0,00	0,00	0,00	0,00	0,00	0,00	0,00	0,00
Totale MISSIONE 16 - Agricoltura, politiche agroalimentari e pesca	0,00	0,00	0,00	0,00	0,00	0,00	0,00	0,00

Allegato b) al Rendiconto - Fondo pluriennale vincolato

		(a)	(b)	(x)	(y)	(c) = (a)-(b)-(x)-(y)	(d)	(e)	(f)	(g) = (c)+(d)+(e)+(f)
	MISSIONI E PROGRAMMI	Fondo pluriennale vincolato al 31 dicembre dell'esercizio 2017	Spese impegnate negli esercizi precedenti e imputate all'esercizio 2018 e coperte dal fondo pluriennale vincolato	Riaccreditamento degli impegni di cui alla lettera b) effettuata nel corso dell'esercizio 2018 (cd. economie di impegno)	Riaccreditamento degli impegni di cui alla lettera b) effettuata nel corso dell'esercizio 2018 (cd. economie di impegno) su impegni pluriennali finanziati dal FPV e imputati agli esercizi succ. al 2018	Quota del fondo pluriennale vincolato al 31 dicembre dell'esercizio 2017, non destinata ad essere utilizzata nell'esercizio 2018 e rinviata all'esercizio 2019 e successivi	Spese impegnate nell'esercizio 2018 con imputazione all'esercizio 2019 e coperte dal fondo pluriennale vincolato	Spese impegnate nell'esercizio 2018 con imputazione all'esercizio 2020 e coperte dal fondo pluriennale vincolato	Spese impegnate nell'esercizio 2018 con imputazione a esercizi successivi a quelli considerati nel bilancio pluriennale e coperte dal fondo pluriennale vincolato	Fondo pluriennale vincolato al 31 dicembre dell'esercizio 2018
17	MISSIONE 17 - Energia e diversificazione delle fonti energetiche									
01	Fonti energetiche	0,00	0,00	0,00	0,00	0,00	0,00	0,00	0,00	0,00
	Totale MISSIONE 17 - Energia e diversificazione delle fonti energetiche	0,00	0,00	0,00	0,00	0,00	0,00	0,00	0,00	0,00
18	MISSIONE 18 - Relazioni con le altre autonomie territoriali e locali									
01	Relazioni finanziarie con le altre autonomie territoriali	0,00	0,00	0,00	0,00	0,00	0,00	0,00	0,00	0,00
	Totale MISSIONE 18 - Relazioni con le altre autonomie territoriali e locali	0,00	0,00	0,00	0,00	0,00	0,00	0,00	0,00	0,00
20	MISSIONE 20 - Fondi e accantonamenti									
01	Fondo di riserva	0,00	0,00	0,00	0,00	0,00	0,00	0,00	0,00	0,00
02	Fondo crediti di dubbia esigibilità	0,00	0,00	0,00	0,00	0,00	0,00	0,00	0,00	0,00
03	Altri fondi	0,00	0,00	0,00	0,00	0,00	0,00	0,00	0,00	0,00
	Totale MISSIONE 20 - Fondi e accantonamenti	0,00	0,00	0,00	0,00	0,00	0,00	0,00	0,00	0,00
50	MISSIONE 50 - Debito pubblico									
01	Quota interessi ammortamento mutui e prestiti obbligazionari	0,00	0,00	0,00	0,00	0,00	0,00	0,00	0,00	0,00
02	Quota capitale ammortamento mutui e prestiti obbligazionari	0,00	0,00	0,00	0,00	0,00	0,00	0,00	0,00	0,00
	Totale MISSIONE 50 - Debito pubblico	0,00	0,00	0,00	0,00	0,00	0,00	0,00	0,00	0,00
60	MISSIONE 60 - Anticipazioni finanziarie									
01	Restituzione anticipazione di tesoreria	0,00	0,00	0,00	0,00	0,00	0,00	0,00	0,00	0,00
	Totale MISSIONE 60 - Anticipazioni finanziarie	0,00	0,00	0,00	0,00	0,00	0,00	0,00	0,00	0,00
99	MISSIONE 99 - Servizi per conto terzi									
01	Servizi per conto terzi e Partite di giro	0,00	0,00	0,00	0,00	0,00	0,00	0,00	0,00	0,00

Allegato b) al Rendiconto - Fondo pluriennale vincolato

	(a)	(b)	(x)	(y)	(c) = (a)-(b)-(x)-(y)	(d)	(e)	(f)	(g) = (c)+(d)+(e)+(f)
MISSIONI E PROGRAMMI	Fondo pluriennale vincolato al 31 dicembre dell'esercizio 2017	Spese impegnate negli esercizi precedenti e imputate all'esercizio 2018 e coperte dal fondo pluriennale vincolato	Riaccertamento degli impegni di cui alla lettera b) effettuata nel corso dell'esercizio 2018 (cd. economie di impegno)	Riaccertamento degli impegni di cui alla lettera b) effettuata nel corso dell'esercizio 2018 (cd. economie di impegno) su impegni pluriennali finanziati dai FPV e imputati agli esercizi succ. al 2018	Quota del fondo pluriennale vincolato al 31 dicembre dell'esercizio 2017, non destinata ad essere utilizzata nell'esercizio 2018 e rinviata all'esercizio 2018 e successivi	Spese impegnate nell'esercizio 2018 con imputazione all'esercizio 2019 e coperte dal fondo pluriennale vincolato	Spese impegnate nell'esercizio 2018 con imputazione all'esercizio 2020 e coperte dal fondo pluriennale vincolato	Spese impegnate nell'esercizio 2018 con imputazione a esercizi successivi a quelli considerati nel bilancio pluriennale e coperte dal fondo pluriennale vincolato	Fondo pluriennale vincolato al 31 dicembre dell'esercizio 2018
Totale MISSIONE 99 - Servizi per conto terzi	0,00	0,00	0,00	0,00	0,00	0,00	0,00	0,00	0,00
TOTALE	1.695.502,70	965.828,63	50.074,06	0,00	680.600,01	1.972.627,97	0,00	0,00	2.653.227,98

PROSPETTO DELLE ENTRATE DI BILANCIO PER TITOLI, TIPOLOGIE E CATEGORIE
ACCERTAMENTI

TITOLO TIPOLOGIA CATEGORIA	DENOMINAZIONE	Accertamenti	di cui entrate accertate non ricorrenti	Riscossioni in C/competenza	Riscossioni in C/residui
1010100	ENTRATE CORRENTI DI NATURA TRIBUTARIA, CONTRIBUTIVA E PEREQUATIVA	14.067.803,62	0,00	9.693.683,32	1.220.960,39
1010106	Tipologia 101: Imposte, tasse e proventi assimilati	5.198.419,63	0,00	3.677.741,77	561.715,79
1010108	Imposta municipale propria	0,00	0,00	0,00	0,00
1010116	Imposta comunale sugli immobili (ICI)	1.380.147,72	0,00	1.238.527,34	176.012,08
1010141	Addizionale comunale IRPEF	365.833,06	0,00	360.948,06	25.041,00
1010153	Imposta di soggiorno	59.811,78	0,00	33.863,33	2.688,00
1010161	Imposta comunale sulla pubblicità e diritto sulle pubbliche affissioni	4.865.342,15	0,00	2.235.682,59	362.909,58
1010168	Tributo comunale sui rifiuti e sui servizi	0,00	0,00	0,00	0,00
1010176	Addizionale regionale sui canoni per le utenze di acque pubbliche	1.860.056,81	0,00	1.808.727,76	52.160,01
1010176	Tassa sui servizi comunali (TASI)	338.192,47	0,00	338.192,47	40.433,93
1010198	Altre imposte sostitutive n.a.c.	0,00	0,00	0,00	0,00
1010199	Altre imposte, tasse e proventi n.a.c.	0,00	0,00	0,00	0,00
1010400	Tipologia 104: Compartecipazioni di tributi	1.607,50	0,00	1.607,50	258.632,00
1010408	Tributo provinciale deposito in discarica dei rifiuti solidi	0,00	0,00	0,00	258.632,00
1010499	Altre compartecipazioni a comuni	1.607,50	0,00	1.607,50	0,00
1000000	TOTALE TITOLO 1	14.069.411,12	0,00	9.695.290,82	1.479.592,39
2010100	TRASFERIMENTI CORRENTI	2.766.593,88	30.971,36	2.636.167,24	931.849,00
2010101	Tipologia 101: Trasferimenti correnti da Amministrazioni pubbliche	563.836,00	0,00	545.524,84	183.937,81
2010102	Trasferimenti correnti da Amministrazioni CENTRALI Trasferimenti correnti da Amministrazioni LOCALI	2.202.757,88	30.971,36	2.090.632,40	747.911,19
2010500	Tipologia 105: Trasferimenti correnti dall'Unione Europea e dal Resto del Mondo	0,00	0,00	0,00	0,00
2010501	Trasferimenti correnti dall'Unione Europea	0,00	0,00	0,00	0,00

Allegato d) al Rendiconto - Entrate per categorie

TITOLO TIPOLOGIA CATEGORIA	DENOMINAZIONE	Accertamenti	di cui entrate accertate non ricorrenti	Riscossioni in C/competenza	Riscossioni in C/residui
2000000	TOTALE TITOLO 2	2.766.593,88	30.971,36	2.636.157,24	931.849,00
	ENTRATE EXTRATRIBUTARIE				
3010000	Tipologia 100: Vendita di beni e servizi e proventi derivanti dalla gestione dei beni	5.063.248,91	0,00	2.241.068,54	2.311.080,80
3010100	Vendita di beni	0,00	0,00	0,00	0,00
3010200	Entrate dalla vendita e dall'erogazione di servizi	4.737.389,66	0,00	2.039.073,02	2.306.584,25
3010300	Proventi derivanti dalla gestione dei beni	325.859,25	0,00	201.985,52	4.496,55
3020000	Tipologia 200: Proventi derivanti dall'attività di controllo e repressione delle irregolarità e degli illeciti	127.209,21	0,00	33.351,94	12.079,36
3020300	Entrate da imprese derivanti dall'attività di controllo e repressione delle irregolarità e degli illeciti	127.209,21	0,00	33.351,94	12.079,36
3030000	Tipologia 300: Interessi attivi	0,00	0,00	0,00	0,00
3030200	Interessi attivi da titoli e finanziamenti a medio - lungo termine	0,00	0,00	0,00	0,00
3050000	Tipologia 500: Rimborsi e altre entrate correnti	770.733,44	0,00	619.495,71	98.957,81
3050200	Rimborsi in entrata	157.851,93	0,00	157.292,69	0,00
3059900	Altre entrate correnti n.a.c.	612.881,51	0,00	462.203,02	98.957,81
3000000	TOTALE TITOLO 3	5.961.191,56	0,00	2.893.906,19	2.422.117,97
	ENTRATE IN CONTO CAPITALE				
4020000	Tipologia 200: Contributi agli investimenti	3.236.458,59	80.103,00	1.656.115,95	1.194.422,95
4020100	Contributi agli investimenti da amministrazioni pubbliche	3.065.758,00	80.103,00	1.656.115,95	1.169.565,35
4020200	Contributi agli investimenti da Famiglie	0,00	0,00	0,00	0,00
4020300	Contributi agli investimenti da imprese	0,00	0,00	0,00	0,00
4020500	Contributi agli investimenti dall'Unione Europea e dal Resto del Mondo	170.700,59	0,00	0,00	24.857,60
4030000	Tipologia 300: Altri trasferimenti in conto capitale	6.042,00	0,00	6.042,00	0,00
4031100	Altri trasferimenti in conto capitale da Famiglie	0,00	0,00	0,00	0,00
4031200	Altri trasferimenti in conto capitale da imprese	6.042,00	0,00	6.042,00	0,00
4031400	Altri trasferimenti in conto capitale dall'Unione Europea e dal Resto del Mondo	0,00	0,00	0,00	0,00

Allegato d) al Rendiconto - Entrate per categorie

TITOLO TIPOLOGIA CATEGORIA	DENOMINAZIONE	Accertamenti	di cui entrate accertate non ricorrenti	Riscossioni in C/competenza	Riscossioni in C/residui
4040000 4040100	Tipologia 400: Entrate da alienazione di beni materiali e immateriali Alienazione di beni materiali	149.597,49 149.597,49	0,00 0,00	138.986,72 138.986,72	12.380,40 12.380,40
4050000 4050100 4050400	Tipologia 500: Altre entrate in conto capitale Permessi da costruire Altre Entrate in conto capitale n.a.c.	541.991,28 541.991,28 0,00	0,00 0,00 0,00	479.490,80 479.490,80 0,00	68.128,98 68.128,98 0,00
4000000	TOTALE TITOLO 4	3.934.089,36	80.103,00	2.280.634,47	1.274.932,33
	ACCENSIONE DI PRESTITI				
6030000 6030100 6030200	Tipologia 300: Accensione Mutui e altri finanziamenti a medio lungo termine Accensione mutui e altri finanziamenti a medio lungo termine Accensione prestiti da attualizzazione Contributi Pluriennali	0,00 0,00 0,00	0,00 0,00 0,00	0,00 0,00 0,00	257.674,93 257.674,93 0,00
6000000	TOTALE TITOLO 6	0,00	0,00	0,00	257.674,93
	ANTICIPAZIONI DA ISTITUTO TESORIERE/CASSIERE				
7010000 7010100	Tipologia 100: Anticipazioni da istituto tesoriere/cassiere Anticipazioni da istituto tesoriere/cassiera	0,00 0,00	0,00 0,00	0,00 0,00	0,00 0,00
7000000	TOTALE TITOLO 7	0,00	0,00	0,00	0,00
	ENTRATE PER CONTO DI TERZI E PARTITE DI GIRO				
9010000 9010100 9010200 9010300 9019900	Tipologia 100: Entrate per partite di giro Altre ritenute Ritenute su redditi da lavoro dipendente Ritenute su redditi da lavoro autonomo Altre entrate per partite di giro	3.476.866,96 1.594.446,77 1.850.376,07 19.644,12 12.500,00	0,00 0,00 0,00 0,00 0,00	3.446.873,57 1.571.386,75 1.843.342,70 19.644,12 12.500,00	26.666,34 0,00 26.666,34 0,00 0,00
9020000 9020100	Tipologia 200: Entrate per conto terzi Rimborsi per acquisto di beni e servizi per conto terzi	288.162,39 74.310,39	0,00 0,00	60.999,77 17.614,07	441.763,41 0,00

Allegato d) al Rendiconto - Entrate per categorie

TITOLO TIPOLOGIA CATEGORIA	DENOMINAZIONE	Accertamenti	di cui entrate accertate non ricorrenti	Riscossioni in C/competenza	Riscossioni in C/residui
9020400	Depositi di/presso terzi	13.852,00	0,00	13.802,00	6.481,10
9020500	Riscossione imposte e tributi per conto terzi	200.000,00	0,00	29.583,70	435.272,31
9000000	TOTALE TITOLO 9	3.765.129,35	0,00	3.507.873,34	468.419,75
TOTALE GENERALE DELLE ENTRATE		30.496.415,27	111.074,36	21.013.862,06	6.834.586,37

ALL "I"

Allegato e) al Rendiconto - Spese per macroaggregati

PROSPETTO DELLE SPESE DI BILANCIO PER MISSIONI, PROGRAMMI E MACROAGGREGATI

SPESE CORRENTI - IMPEGNI
Esercizio finanziario 2018

MISSIONI E PROGRAMMI \ MACROAGGREGATI	101	102	103	104	105	106	107	108	109	110	Totale
	Redditi da lavoro dipendente	Imposte e tasse a carico dell'ente	Acquisto di beni e servizi	Trasferimenti correnti	Trasferimenti di tributi (solo per le Regioni)	Fondi perequativi (solo per le Regioni)	Interessi passivi	Altre spese per redditi da capitale	Rimborsi e poste correttive delle entrate	Altre spese correnti	Totale
01 MISSIONE 1 - Servizi istituzionali, generali e di gestione	101	102	103	104	105	106	107	108	109	110	100
01 Organi istituzionali	147.897,54	14.847,75	157.881,46	0,00	0,00	0,00	0,00	0,00	0,00	3.000,00	323.626,75
02 Segreteria generale	823.790,72	38.895,36	34.186,29	0,00	0,00	0,00	0,00	0,00	0,00	0,00	896.872,37
03 Gestione economica, finanziaria, programmazione e provveditorato	489.851,89	285.106,44	278.097,02	0,00	0,00	0,00	0,00	0,00	0,00	887.865,61	1.940.920,96
04 Gestione delle entrate tributarie e servizi fiscali	379.000,00	21.111,05	161.258,11	700,00	0,00	0,00	0,00	0,00	0,00	500,00	562.569,16
05 Gestione dei beni demaniali e patrimoniali	164.815,09	56.019,00	73.894,33	0,00	0,00	0,00	23.136,00	0,00	0,00	13.402,00	331.286,42
06 Ufficio tecnico	210.211,16	57.624,69	737.731,02	0,00	0,00	0,00	7.935,00	0,00	0,00	0,00	1.013.501,87
07 Elezioni e consultazioni popolari - Anagrafe e stato civile	395.670,66	24.928,10	64.562,85	0,00	0,00	0,00	0,00	0,00	0,00	0,00	485.161,61
08 Statistica e sistemi informativi	0,00	0,00	1.500,00	0,00	0,00	0,00	0,00	0,00	0,00	0,00	1.500,00
10 Risorse umane	0,00	0,00	0,00	0,00	0,00	0,00	0,00	0,00	0,00	0,00	0,00
11 Altri servizi generali	1.540.263,50	67.050,00	71.563,28	0,00	0,00	0,00	0,00	0,00	0,00	56.907,52	1.735.784,30
TOTALE MISSIONE 1 - Servizi istituzionali, generali e di gestione	4.151.500,56	565.562,39	1.580.674,36	700,00	0,00	0,00	31.071,00	0,00	0,00	961.675,13	7.291.203,44
02 MISSIONE 2 - Giustizia											
01 Uffici giudiziari	0,00	0,00	7.500,00	0,00	0,00	0,00	0,00	0,00	0,00	0,00	7.500,00
TOTALE MISSIONE 2 - Giustizia	0,00	0,00	7.500,00	0,00	0,00	0,00	0,00	0,00	0,00	0,00	7.500,00
03 MISSIONE 3 - Ordine pubblico e sicurezza											
01 Polizia locale e amministrativa	897.136,82	53.622,49	114.656,25	0,00	0,00	0,00	0,00	0,00	0,00	120.059,50	1.185.475,06
TOTALE MISSIONE 3 - Ordine pubblico e sicurezza	897.136,82	53.622,49	114.656,25	0,00	0,00	0,00	0,00	0,00	0,00	120.059,50	1.185.475,06

Allegato e) al Rendiconto - Spese per macroaggregati

MISSIONI E PROGRAMMI - MACROAGGREGATI	Redditi da lavoro dipendente	Imposte e tasse a carico dell'ente	Acquisto di beni e servizi	Trasferimenti correnti	Trasferimenti di tributi (solo per le Regioni)	Fondi perequativi (solo per le Regioni)	Interessi passivi	Altre spese per redditi da capitale	Rimborsi e poste correttive delle entrate	Altre spese correnti	Totale
	101	102	103	104	105	106	107	108	109	110	100
04 MISSIONE 4 - Istruzione e diritto allo studio											
Istruzione prescolastica	0,00	0,00	29.000,00	30.971,36	0,00	0,00	0,00	0,00	0,00	0,00	59.971,36
Altri ordini di istruzione non universitaria	0,00	0,00	72.000,00	102.620,00	0,00	0,00	0,00	0,00	0,00	0,00	174.620,00
Edilizia scolastica (solo per le Regioni)	0,00	0,00	0,00	0,00	0,00	0,00	0,00	0,00	0,00	0,00	0,00
Istruzione universitaria	0,00	0,00	0,00	0,00	0,00	0,00	0,00	0,00	0,00	0,00	0,00
Istruzione tecnica superiore	0,00	0,00	0,00	0,00	0,00	0,00	0,00	0,00	0,00	0,00	0,00
Servizi ausiliari all'istruzione	252.379,30	4.540,00	38.449,12	61.000,00	0,00	0,00	0,00	0,00	0,00	0,00	356.368,42
Diritto allo studio	0,00	0,00	3.000,00	56.620,00	0,00	0,00	11.436,00	0,00	0,00	0,00	71.056,00
TOTALE MISSIONE 4 - Istruzione e diritto allo studio	252.379,30	4.540,00	142.449,12	251.211,36	0,00	0,00	11.436,00	0,00	0,00	0,00	662.015,78
05 MISSIONE 5 - Tutela e valorizzazione dei beni e attività culturali											
Valorizzazione dei beni di interesse storico	0,00	0,00	4.000,38	0,00	0,00	0,00	4.625,00	0,00	0,00	0,00	8.625,38
Attività culturali e interventi diversi nel settore culturale	129.172,30	7.711,11	10.602,35	0,00	0,00	0,00	0,00	0,00	0,00	0,00	147.485,76
TOTALE MISSIONE 5 - Tutela e valorizzazione dei beni e attività culturali	129.172,30	7.711,11	14.602,73	0,00	0,00	0,00	4.625,00	0,00	0,00	0,00	156.111,14
06 MISSIONE 6 - Politiche giovanili, sport e tempo libero											
Sport e tempo libero	43.000,00	2.321,29	34.000,00	0,00	0,00	0,00	5.603,00	0,00	0,00	0,00	84.924,29
Giovani	0,00	0,00	1.266,73	0,00	0,00	0,00	0,00	0,00	0,00	0,00	1.266,73
Politica regionale unitaria per i giovani, lo sport e il tempo libero (solo per le Regioni)	0,00	0,00	0,00	0,00	0,00	0,00	0,00	0,00	0,00	0,00	0,00
TOTALE MISSIONE 6 - Politiche giovanili, sport e tempo libero	43.000,00	2.321,29	35.266,73	0,00	0,00	0,00	5.603,00	0,00	0,00	0,00	86.191,02
07 MISSIONE 7 - Turismo											
Sviluppo e valorizzazione del turismo	0,00	0,00	34.103,84	50.014,23	0,00	0,00	0,00	0,00	0,00	0,00	84.118,07
TOTALE MISSIONE 7 - Turismo	0,00	0,00	34.103,84	50.014,23	0,00	0,00	0,00	0,00	0,00	0,00	84.118,07

Allegato e) al Rendiconto - Spese per macroaggregati

MISSIONI E PROGRAMMI \ MACROAGGREGATI	Redditi da lavoro dipendente	Imposte e tasse a carico dell'ente	Acquisto di beni e servizi	Trasferimenti correnti	Trasferimenti di tributi (solo per le Regioni)	Fondi perequativi (solo per le Regioni)	Interessi passivi	Altre spese per redditi da capitale	Rimborsi e poste correttive delle entrate	Altre spese correnti	Totale
	101	102	103	104	105	106	107	108	109	110	100
08 MISSIONE 8 - Assetto del territorio ed edilizia abitativa											
01 Urbanistica e assetto del territorio	528.812,98	29.842,59	3.522,72	0,00	0,00	0,00	252,00	0,00	0,00	0,00	562.430,29
02 Edilizia residenziale pubblica e locale e piani di edilizia economico-popolare	0,00	0,00	17.981,57	0,00	0,00	0,00	0,00	0,00	0,00	0,00	17.981,57
TOTALE MISSIONE 8 - Assetto del territorio ed edilizia abitativa	528.812,98	29.842,59	21.504,28	0,00	0,00	0,00	252,00	0,00	0,00	0,00	580.411,86
09 MISSIONE 9 - Sviluppo sostenibile e tutela del territorio e dell'ambiente											
01 Difesa del suolo	0,00	0,00	0,00	0,00	0,00	0,00	0,00	0,00	0,00	0,00	0,00
02 Tutela, valorizzazione e recupero ambientale	0,00	0,00	44.593,28	0,00	0,00	0,00	0,00	0,00	0,00	0,00	44.593,29
03 Rifiuti	324.000,00	23.814,52	4.321.252,55	96.819,88	0,00	0,00	0,00	0,00	0,00	0,00	4.765.887,05
04 Servizio idrico integrato	415.200,00	10.893,11	1.575.393,87	15.000,00	0,00	0,00	76.131,00	0,00	0,00	0,00	2.092.617,98
05 Aree protette, parchi naturali, protezione naturalistica e forestazione	0,00	210,00	0,00	0,00	0,00	0,00	0,00	0,00	0,00	0,00	210,00
TOTALE MISSIONE 9 - Sviluppo sostenibile e tutela del territorio e dell'ambiente	739.200,00	34.917,63	5.941.239,71	111.819,88	0,00	0,00	76.131,00	0,00	0,00	0,00	6.903.308,32
10 MISSIONE 10 - Trasporti e diritto alla mobilità											
02 Trasporto pubblico locale	0,00	0,00	237.697,19	0,00	0,00	0,00	0,00	0,00	0,00	0,00	237.697,19
04 Altre modalità di trasporto	0,00	0,00	0,00	0,00	0,00	0,00	0,00	0,00	0,00	0,00	0,00
05 Viabilità e infrastrutture stradali	45.076,03	3.525,21	214.938,30	0,00	0,00	0,00	112.911,00	0,00	0,00	0,00	376.450,54
TOTALE MISSIONE 10 - Trasporti e diritto alla mobilità	45.076,03	3.525,21	452.635,49	0,00	0,00	0,00	112.911,00	0,00	0,00	0,00	614.147,73
11 MISSIONE 11 - Soccorso civile											
01 Sistema di protezione civile	107.600,00	6.631,93	5.327,96	0,00	0,00	0,00	0,00	0,00	0,00	0,00	119.559,89
TOTALE MISSIONE 11 - Soccorso civile	107.600,00	6.631,93	5.327,96	0,00	0,00	0,00	0,00	0,00	0,00	0,00	119.559,89
12 MISSIONE 12 - Diritti sociali, politiche sociali e famiglia											
01 Interventi per l'infanzia e i minori e per asili nido	0,00	0,00	10.500,00	62.973,32	0,00	0,00	0,00	0,00	0,00	0,00	73.473,32

Allegato e) al Rendiconto - Spese per macroaggregati

MISSIONI E PROGRAMMI \ MACROAGGREGATI	Redditi da lavoro dipendente	Imposte e tasse a carico dell'ente	Acquisto di beni e servizi	Trasferimenti correnti	Trasferimenti di tributi (solo per le Regioni)	Fondi perequativi (solo per le Regioni)	Interessi passivi	Altre spese per redditi da capitale	Rimborsi e poste correttive delle entrate	Altre spese correnti	Totale
	101	102	103	104	105	106	107	108	109	110	100
02 Interventi per la disabilità	0,00	0,00	5.000,00	15.000,00	0,00	0,00	0,00	0,00	0,00	0,00	20.000,00
03 Interventi per gli anziani	0,00	0,00	479.749,78	0,00	0,00	0,00	0,00	0,00	0,00	0,00	479.749,78
04 Interventi per soggetti a rischio di esclusione sociale	0,00	0,00	599.300,00	594,04	0,00	0,00	0,00	0,00	0,00	0,00	599.894,04
05 Interventi per le famiglie	0,00	0,00	0,00	0,00	0,00	0,00	0,00	0,00	0,00	0,00	0,00
06 Interventi per il diritto alla casa	0,00	0,00	0,00	0,00	0,00	0,00	0,00	0,00	0,00	0,00	0,00
07 Programmazione e governo della rete dei servizi socio-sanitari e sociali	243.272,77	14.323,31	829,72	0,00	0,00	0,00	0,00	0,00	0,00	0,00	258.425,80
08 Cooperazione e associazionismo	0,00	0,00	0,00	0,00	0,00	0,00	0,00	0,00	0,00	0,00	0,00
09 Servizio necroscopico e cimiteriale	164.059,76	11.114,25	79.606,43	0,00	0,00	0,00	201.939,46	0,00	0,00	0,00	466.719,90
TOTALE MISSIONE 12 - Diritti sociali, politiche sociali e famiglia	407.332,63	25.437,66	1.174.986,93	78.657,36	0,00	0,00	201.939,46	0,00	0,00	0,00	1.868.262,84
13 MISSIONE 13 - Tutela della salute											
07 Ulteriori spese in materia sanitaria	0,00	0,00	0,00	0,00	0,00	0,00	0,00	0,00	0,00	0,00	0,00
TOTALE MISSIONE 13 - Tutela della salute	0,00	0,00	0,00	0,00	0,00	0,00	0,00	0,00	0,00	0,00	0,00
14 MISSIONE 14 - Sviluppo economico e competitività											
01 Industria PMI e Artigianato	0,00	0,00	1.354,20	50,00	0,00	0,00	0,00	0,00	0,00	0,00	1.404,20
02 Commercio - reti distributive - tutela dei consumatori	186.746,36	10.668,65	9.550,39	0,00	0,00	0,00	0,00	0,00	0,00	0,00	206.965,40
04 Reti e altri servizi di pubblica utilità	150.077,46	3.977,57	707.425,62	0,00	0,00	0,00	0,00	0,00	0,00	0,00	861.480,65
TOTALE MISSIONE 14 - Sviluppo economico e competitività	339.823,82	14.676,22	718.330,41	50,00	0,00	0,00	0,00	0,00	0,00	0,00	1.072.880,45
15 MISSIONE 15 - Politiche per il lavoro e la formazione professionale											
02 Formazione professionale	0,00	0,00	0,00	0,00	0,00	0,00	0,00	0,00	0,00	0,00	0,00
TOTALE MISSIONE 15 - Politiche per il lavoro e la formazione professionale	0,00	0,00	0,00	0,00	0,00	0,00	0,00	0,00	0,00	0,00	0,00
16 MISSIONE 16 - Agricoltura, politiche agroalimentari e pesca											
01 Sviluppo del settore agricolo e del sistema agroalimentare	0,00	0,00	47,58	25.000,00	0,00	0,00	0,00	0,00	0,00	0,00	25.047,58
02 Caccia e pesca	0,00	0,00	0,00	0,00	0,00	0,00	0,00	0,00	0,00	0,00	0,00

Allegato e) al Rendiconto - Spese per macroaggregati

MISSIONI E PROGRAMMI \ MACROAGGREGATI	Redditi da lavoro dipendente	Imposte e tasse a carico dell'ente	Acquisto di beni e servizi	Trasferimenti correnti	Trasferimenti di tributi (solo per le Regioni)	Fondi perequativi (solo per le Regioni)	Interessi passivi	Altre spese per redditi da capitale	Rimborsi e poste correttive delle entrate	Altre spese correnti	Totale
	101	102	103	104	105	106	107	108	109	110	100
TOTALE MISSIONE 16 - Agricoltura, politiche agroalimentari e pesca	0,00	0,00	47,68	25.000,00	0,00	0,00	0,00	0,00	0,00	0,00	25.047,68
17 MISSIONE 17 - Energia e diversificazione delle fonti energetiche											
01 Fonti energetiche	0,00	0,00	0,00	0,00	0,00	0,00	0,00	0,00	0,00	0,00	0,00
TOTALE MISSIONE 17 - Energia e diversificazione delle fonti energetiche	0,00	0,00	0,00	0,00	0,00	0,00	0,00	0,00	0,00	0,00	0,00
18 MISSIONE 18 - Relazioni con le altre autonomie territoriali e locali											
01 Relazioni finanziarie con le altre autonomie territoriali	0,00	0,00	0,00	0,00	0,00	0,00	0,00	0,00	0,00	0,00	0,00
TOTALE MISSIONE 18 - Relazioni con le altre autonomie territoriali e locali	0,00	0,00	0,00	0,00	0,00	0,00	0,00	0,00	0,00	0,00	0,00
20 MISSIONE 20 - Fondi e accantonamenti											
01 Fondo di riserva	0,00	0,00	0,00	0,00	0,00	0,00	0,00	0,00	0,00	0,00	0,00
02 Fondo crediti di dubbia esigibilità	0,00	0,00	0,00	0,00	0,00	0,00	0,00	0,00	0,00	0,00	0,00
03 Altri fondi	0,00	0,00	0,00	0,00	0,00	0,00	0,00	0,00	0,00	0,00	0,00
TOTALE MISSIONE 20 - Fondi e accantonamenti	0,00	0,00	0,00	0,00	0,00	0,00	0,00	0,00	0,00	0,00	0,00
50 MISSIONE 50 - Debito pubblico											
01 Quota interessi ammortamento mutui e prestiti obbligazionari	0,00	0,00	0,00	0,00	0,00	0,00	0,00	0,00	0,00	0,00	0,00
TOTALE MISSIONE 50 - Debito pubblico	0,00	0,00	0,00	0,00	0,00	0,00	0,00	0,00	0,00	0,00	0,00
50 MISSIONE 60 - Anticipazioni finanziarie											
01 Restituzione anticipazione di tesoreria	0,00	0,00	0,00	0,00	0,00	0,00	0,00	0,00	0,00	0,00	0,00
TOTALE MISSIONE 60 - Anticipazioni finanziarie	0,00	0,00	0,00	0,00	0,00	0,00	0,00	0,00	0,00	0,00	0,00
TOTALE MACROAGGREGATI	7.541.034,34	748.808,42	10.243.324,40	517.352,93	0,00	0,00	443.968,46	0,00	0,00	1.061.734,63	20.676.223,18

**PROSPETTO DELLE SPESE DI BILANCIO PER MISSIONI, PROGRAMMI E MACROAGGREGATI
SPESE IN CONTO CAPITALE E SPESE PER INCREMENTO DI ATTIVITA' FINANZIARIE
IMPEGNI**

Esercizio finanziario 2018

MISSIONI E PROGRAMMI \ MACROAGGREGATI	Tributi in conto capitale a carico dell'ente	Investimenti fissi lordi	Contributi agli investimenti	Trasferimenti in conto capitale	Altre spese in conto capitale	Totale SPESE IN CONTO CAPITALE	Acquisizioni di attività finanziarie	Concessione crediti di breve termine	Concessione crediti di medio - lungo termine	Altre spese per incremento di attività finanziarie	Totale SPESE PER INCREMENTO DI ATTIVITA' FINANZIARIE
	201	202	203	204	205	200	301	302	303	304	300
01 MISSIONE 1 - Servizi istituzionali, generali e di gestione											
01 Organi istituzionali	0,00	0,00	0,00	0,00	0,00	0,00	0,00	0,00	0,00	0,00	0,00
02 Segreteria generale	0,00	0,00	0,00	0,00	0,00	0,00	0,00	0,00	0,00	0,00	0,00
03 Gestione economica, finanziaria, programmazione e provveditorato	0,00	0,00	0,00	0,00	0,00	0,00	0,00	0,00	0,00	0,00	0,00
04 Gestione delle entrate tributarie e servizi fiscali	0,00	0,00	0,00	0,00	0,00	0,00	0,00	0,00	0,00	0,00	0,00
05 Gestione dei beni demaniali e patrimoniali	0,00	75.591,57	0,00	0,00	0,00	75.591,57	0,00	0,00	0,00	0,00	0,00
06 Ufficio tecnico	0,00	0,00	0,00	0,00	0,00	0,00	0,00	0,00	0,00	0,00	0,00
07 Elezioni e consultazioni popolari - Anagrafe e stato civile	0,00	0,00	0,00	0,00	0,00	0,00	0,00	0,00	0,00	0,00	0,00
08 Statistica e sistemi informativi	0,00	0,00	0,00	0,00	0,00	0,00	0,00	0,00	0,00	0,00	0,00
10 Risorse umane	0,00	0,00	0,00	0,00	0,00	0,00	0,00	0,00	0,00	0,00	0,00
11 Altri servizi generali	0,00	9.983,26	0,00	0,00	0,00	9.983,26	0,00	0,00	0,00	0,00	0,00
TOTALE MISSIONE 1 - Servizi istituzionali, generali e di gestione	0,00	85.574,83	0,00	0,00	0,00	85.574,83	0,00	0,00	0,00	0,00	0,00
02 MISSIONE 2 - Giustizia											
01 Uffici giudiziari	0,00	0,00	0,00	0,00	0,00	0,00	0,00	0,00	0,00	0,00	0,00
TOTALE MISSIONE 2 - Giustizia	0,00	0,00	0,00	0,00	0,00	0,00	0,00	0,00	0,00	0,00	0,00
03 MISSIONE 3 - Ordine pubblico e sicurezza											
01 Polizia locale e amministrativa	0,00	25.210,28	0,00	0,00	0,00	25.210,28	0,00	0,00	0,00	0,00	0,00

Allegato e) al Rendiconto - Spese per macroaggregati

MISSIONI E PROGRAMMI (MACROAGGREGATI)	Tributi in conto capitale a carico dell'ente	Investimenti fissi lordi	Contributi agli investimenti	Trasferimenti in conto capitale	Altre spese in conto capitale	Totale SPESE IN CONTO CAPITALE	Acquisizioni di attività finanziarie	Concessione crediti di breve termine	Concessione crediti di medio - lungo termine	Altre spese per incremento di attività finanziarie	Totale SPESE PER INCREMENTO DI ATTIVITA' FINANZIARIE
	201	202	203	204	205	200	301	302	303	304	300
TOTALE MISSIONE 3 - Ordine pubblico e sicurezza	0,00	25.210,28	0,00	0,00	0,00	25.210,28	0,00	0,00	0,00	0,00	0,00
04 MISSIONE 4 - Istruzione e diritto allo studio											
01 Istruzione prescolastica	0,00	0,00	0,00	0,00	0,00	0,00	0,00	0,00	0,00	0,00	0,00
02 Altri ordini di istruzione non universitaria	0,00	45.887,15	0,00	0,00	0,00	45.887,15	0,00	0,00	0,00	0,00	0,00
03 Edilizia scolastica (solo per le Regioni)	0,00	0,00	0,00	0,00	0,00	0,00	0,00	0,00	0,00	0,00	0,00
04 Istruzione universitaria	0,00	0,00	0,00	0,00	0,00	0,00	0,00	0,00	0,00	0,00	0,00
05 Istruzione tecnica superiore	0,00	0,00	0,00	0,00	0,00	0,00	0,00	0,00	0,00	0,00	0,00
06 Servizi ausiliari all'istruzione	0,00	0,00	0,00	0,00	0,00	0,00	0,00	0,00	0,00	0,00	0,00
07 Diritto allo studio	0,00	0,00	0,00	0,00	0,00	0,00	0,00	0,00	0,00	0,00	0,00
TOTALE MISSIONE 4 - Istruzione e diritto allo studio	0,00	45.887,15	0,00	0,00	0,00	45.887,15	0,00	0,00	0,00	0,00	0,00
05 MISSIONE 5 - Tutela e valorizzazione dei beni e attività culturali											
01 Valorizzazione dei beni di interesse storico	0,00	3.986,58	0,00	0,00	0,00	3.986,58	0,00	0,00	0,00	0,00	0,00
02 Attività culturali e interventi diversi nel settore culturale	0,00	0,00	0,00	0,00	0,00	0,00	0,00	0,00	0,00	0,00	0,00
TOTALE MISSIONE 5 - Tutela e valorizzazione dei beni e attività culturali	0,00	3.986,58	0,00	0,00	0,00	3.986,58	0,00	0,00	0,00	0,00	0,00
06 MISSIONE 6 - Politiche giovanili, sport e tempo libero											
01 Sport e tempo libero	0,00	88.275,24	0,00	0,00	0,00	88.275,24	0,00	0,00	0,00	0,00	0,00
02 Giovani	0,00	0,00	0,00	0,00	0,00	0,00	0,00	0,00	0,00	0,00	0,00
03 Politica regionale unitaria per i giovani, lo sport e il tempo libero (solo per le Regioni)	0,00	0,00	0,00	0,00	0,00	0,00	0,00	0,00	0,00	0,00	0,00
TOTALE MISSIONE 6 - Politiche giovanili, sport e tempo libero	0,00	88.275,24	0,00	0,00	0,00	88.275,24	0,00	0,00	0,00	0,00	0,00
07 MISSIONE 7 - Turismo											
01 Sviluppo e valorizzazione del turismo	0,00	150.000,00	0,00	0,00	0,00	150.000,00	0,00	0,00	0,00	0,00	0,00
TOTALE MISSIONE 7 - Turismo	0,00	150.000,00	0,00	0,00	0,00	150.000,00	0,00	0,00	0,00	0,00	0,00

Allegato e) al Rendiconto - Spese per macroaggregati

MISSIONI E PROGRAMMI \ MACROAGGREGATI	Tributi in conto capitale a carico dell'ente	Investimenti fissi lordi	Contributi agli investimenti	Trasferimenti in conto capitale	Altre spese in conto capitale	Totale SPESE IN CONTO CAPITALE	Acquisizioni di attività finanziarie	Concessione crediti di breve termine	Concessione crediti di medio - lungo termine	Altre spese per incremento di attività finanziarie	Totale SPESE PER INCREMENTO DI ATTIVITA' FINANZIARIE
	201	202	203	204	205	200	301	302	303	304	300
08 MISSIONE 8 - Assetto del territorio ed edilizia abitativa											
01 Urbanistica e assetto del territorio	0,00	14.640,90	0,00	0,00	0,00	14.640,90	0,00	0,00	0,00	0,00	0,00
02 Edilizia residenziale pubblica e locale e piani di edilizia economico-popolare	0,00	2.032.589,01	0,00	0,00	0,00	2.032.589,01	0,00	0,00	0,00	0,00	0,00
TOTALE MISSIONE 8 - Assetto del territorio ed edilizia abitativa	0,00	2.047.229,91	0,00	0,00	0,00	2.047.229,91	0,00	0,00	0,00	0,00	0,00
09 MISSIONE 9 - Sviluppo sostenibile e tutela del territorio e dell'ambiente											
01 Difesa del suolo	0,00	0,00	0,00	0,00	0,00	0,00	0,00	0,00	0,00	0,00	0,00
02 Tutela, valorizzazione e recupero ambientale	0,00	192.553,41	0,00	0,00	0,00	192.553,41	0,00	0,00	0,00	0,00	0,00
03 Rifiuti	0,00	222.387,51	0,00	0,00	0,00	222.387,51	0,00	0,00	0,00	0,00	0,00
04 Servizio idrico integrato	0,00	250.803,58	0,00	0,00	25.100,88	275.904,57	0,00	0,00	0,00	0,00	0,00
05 Aree protette, parchi naturali, protezione naturalistica e forestazione	0,00	0,00	0,00	0,00	0,00	0,00	0,00	0,00	0,00	0,00	0,00
TOTALE MISSIONE 9 - Sviluppo sostenibile e tutela del territorio e dell'ambiente	0,00	665.744,51	0,00	0,00	25.100,88	690.845,49	0,00	0,00	0,00	0,00	0,00
10 MISSIONE 10 - Trasporti e diritto alla mobilità											
02 Trasporto pubblico locale	0,00	0,00	0,00	0,00	0,00	0,00	0,00	0,00	0,00	0,00	0,00
04 Altre modalità di trasporto	0,00	0,00	0,00	0,00	0,00	0,00	0,00	0,00	0,00	0,00	0,00
05 Viabilità e infrastrutture stradali	0,00	86.187,64	0,00	0,00	0,00	86.187,64	0,00	0,00	0,00	0,00	0,00
TOTALE MISSIONE 10 - Trasporti e diritto alla mobilità	0,00	86.187,64	0,00	0,00	0,00	86.187,64	0,00	0,00	0,00	0,00	0,00
11 MISSIONE 11 - Soccorso civile											
01 Sistema di protezione civile	0,00	0,00	0,00	0,00	0,00	0,00	0,00	0,00	0,00	0,00	0,00
TOTALE MISSIONE 11 - Soccorso civile	0,00	0,00	0,00	0,00	0,00	0,00	0,00	0,00	0,00	0,00	0,00
12 MISSIONE 12 - Diritti sociali, politiche sociali e famiglia											
01 Interventi per l'infanzia e i minori e per asili nido	0,00	6.813,17	0,00	0,00	0,00	6.813,17	0,00	0,00	0,00	0,00	0,00

Allegato e) al Rendiconto - Spese per macroaggregati

MISSIONI E PROGRAMMI \ MACROAGGREGATI	Tributi in conto capitale a carico dell'ente	Investimenti fissi lordi	Contributi agli investimenti	Trasferimenti in conto capitale	Altre spese in conto capitale	Totale SPESE IN CONTO CAPITALE	Acquisizioni di attività finanziarie	Concessione crediti di breve termine	Concessione crediti di medio - lungo termine	Altre spese per incremento di attività finanziarie	Totale SPESE PER INCREMENTO DI ATTIVITA' FINANZIARIE
	201	202	203	204	205	200	301	302	303	304	300
02 Interventi per la disabilità	0,00	0,00	0,00	0,00	0,00	0,00	0,00	0,00	0,00	0,00	0,00
03 Interventi per gli anziani	0,00	0,00	0,00	0,00	0,00	0,00	0,00	0,00	0,00	0,00	0,00
04 Interventi per soggetti a rischio di esclusione sociale	0,00	0,00	0,00	0,00	0,00	0,00	0,00	0,00	0,00	0,00	0,00
05 Interventi per le famiglie	0,00	0,00	0,00	0,00	0,00	0,00	0,00	0,00	0,00	0,00	0,00
06 Interventi per il diritto alla casa	0,00	0,00	0,00	0,00	0,00	0,00	0,00	0,00	0,00	0,00	0,00
07 Programmazione e governo della rete dei servizi socio-sanitari e sociali	0,00	0,00	0,00	0,00	0,00	0,00	0,00	0,00	0,00	0,00	0,00
08 Cooperazione e associazionismo	0,00	54.442,50	0,00	0,00	0,00	54.442,50	0,00	0,00	0,00	0,00	0,00
09 Servizio necroscopico e cimiteriale	0,00	98.874,65	0,00	0,00	0,00	98.874,65	0,00	0,00	0,00	0,00	0,00
TOTALE MISSIONE 12 - Diritti sociali, politiche sociali e famiglia	0,00	160.130,32	0,00	0,00	0,00	160.130,32	0,00	0,00	0,00	0,00	0,00
13 MISSIONE 13 - Tutela della salute											
07 Ulteriori spese in materia sanitaria	0,00	0,00	0,00	0,00	0,00	0,00	0,00	0,00	0,00	0,00	0,00
TOTALE MISSIONE 13 - Tutela della salute	0,00	0,00	0,00	0,00	0,00	0,00	0,00	0,00	0,00	0,00	0,00
14 MISSIONE 14 - Sviluppo economico e competitività											
01 Industria PMI e Artigianato	0,00	0,00	0,00	0,00	0,00	0,00	0,00	0,00	0,00	0,00	0,00
02 Commercio - reti distributive - tutela dei consumatori	0,00	0,00	0,00	0,00	0,00	0,00	0,00	0,00	0,00	0,00	0,00
04 Reti e altri servizi di pubblica utilità	0,00	0,00	0,00	0,00	0,00	0,00	0,00	0,00	0,00	0,00	0,00
TOTALE MISSIONE 14 - Sviluppo economico e competitività	0,00	0,00	0,00	0,00	0,00	0,00	0,00	0,00	0,00	0,00	0,00
15 MISSIONE 15 - Politiche per il lavoro e la formazione professionale											
02 Formazione professionale	0,00	0,00	0,00	0,00	0,00	0,00	0,00	0,00	0,00	0,00	0,00
TOTALE MISSIONE 15 - Politiche per il lavoro e la formazione professionale	0,00	0,00	0,00	0,00	0,00	0,00	0,00	0,00	0,00	0,00	0,00
16 MISSIONE 16 - Agricoltura, politiche agroalimentari e pesca											
01 Sviluppo del settore agricolo e del sistema agroalimentare	0,00	0,00	0,00	0,00	0,00	0,00	0,00	0,00	0,00	0,00	0,00
02 Caccia e pesca	0,00	0,00	0,00	0,00	0,00	0,00	0,00	0,00	0,00	0,00	0,00

Allegato e) al Rendiconto - Spese per macroaggregati

MISSIONI E PROGRAMMI \ MACROAGGREGATI	Tributi in conto capitale a carico dell'ente	Investimenti fissi lordi	Contributi agli investimenti	Trasferimenti in conto capitale	Altre spese in conto capitale	Totale SPESE IN CONTO CAPITALE	Acquisizioni di attività finanziarie	Concessione crediti di breve termine	Concessione crediti di medio - lungo termine	Altre spese per incremento di attività finanziarie	Totale SPESE PER INCREMENTO DI ATTIVITA' FINANZIARIE
	201	202	203	204	205	200	301	302	303	304	300
TOTALE MISSIONE 16 - Agricoltura, politiche agroalimentari e pesca	0,00	0,00	0,00	0,00	0,00	0,00	0,00	0,00	0,00	0,00	0,00
17 MISSIONE 17 - Energia e diversificazione delle fonti energetiche											
01 Fonti energetiche	0,00	0,00	0,00	0,00	0,00	0,00	0,00	0,00	0,00	0,00	0,00
TOTALE MISSIONE 17 - Energia e diversificazione delle fonti energetiche	0,00	0,00	0,00	0,00	0,00	0,00	0,00	0,00	0,00	0,00	0,00
18 MISSIONE 18 - Relazioni con le altre autonomie territoriali e locali											
01 Relazioni finanziarie con le altre autonomie territoriali	0,00	0,00	0,00	0,00	0,00	0,00	0,00	0,00	0,00	0,00	0,00
TOTALE MISSIONE 18 - Relazioni con le altre autonomie territoriali e locali	0,00	0,00	0,00	0,00	0,00	0,00	0,00	0,00	0,00	0,00	0,00
20 MISSIONE 20 - Fondi e accantonamenti											
01 Fondo di riserva	0,00	0,00	0,00	0,00	0,00	0,00	0,00	0,00	0,00	0,00	0,00
02 Fondo crediti di dubbia esigibilità	0,00	0,00	0,00	0,00	0,00	0,00	0,00	0,00	0,00	0,00	0,00
03 Altri fondi	0,00	0,00	0,00	0,00	0,00	0,00	0,00	0,00	0,00	0,00	0,00
TOTALE MISSIONE 20 - Fondi e accantonamenti	0,00	0,00	0,00	0,00	0,00	0,00	0,00	0,00	0,00	0,00	0,00
TOTALE GENERALE DELLE SPESE	0,00	3.358.236,46	0,00	0,00	25.100,98	3.383.337,44	0,00	0,00	0,00	0,00	0,00

**ACCERTAMENTI ASSUNTI NELL'ESERCIZIO DI RIFERIMENTO E NEGLI ESERCIZI PRECEDENTI IMPUTATI
ALL'ANNO SUCCESSIVO CUI SI RIFERISCE IL RENDICONTO E SEGUENTI**

	TITOLI E TIPOLOGIE DI ENTRATA	Anno 2019		Anno 2020		Anni successivi
		Previsioni di competenza del bilancio pluriennale	Accertamenti	Previsioni di competenza del bilancio pluriennale	Accertamenti	
	TITOLO 1 - Entrate correnti di natura tributaria, contributiva e perequativa					
10101	Imposte, tasse e proventi assimilati	17.009.304,00	0,00	17.009.304,00	0,00	0,00
10104	Compartecipazioni di tributi	1.608,00	0,00	1.608,00	0,00	0,00
	TOTALE TITOLO 1	17.010.912,00	0,00	17.010.912,00	0,00	0,00
	TITOLO 2 - Trasferimenti correnti					
20101	Trasferimenti correnti da Amministrazioni pubbliche	3.302.701,28	374.838,28	2.880.912,00	0,00	0,00
20105	Trasferimenti correnti dall'Unione Europea e dal Resto del Mondo	0,00	0,00	0,00	0,00	0,00
	TOTALE TITOLO 2	3.302.701,28	374.838,28	2.880.912,00	0,00	0,00
	TITOLO 3 - Entrate extratributarie					
30100	Vendita di beni e servizi e proventi derivanti dalla gestione dei beni	5.245.502,00	709.000,00	5.245.502,00	1.418.000,00	0,00
30200	Proventi derivanti dall'attività di controllo e repressione delle irregolarità e degli illeciti	160.000,00	0,00	160.000,00	0,00	0,00
30300	Interessi attivi	500,00	0,00	500,00	0,00	0,00
30500	Rimborsi e altre entrate correnti	926.140,00	0,00	926.140,00	0,00	0,00
	TOTALE TITOLO 3	6.332.142,00	709.000,00	6.332.142,00	1.418.000,00	0,00
	TITOLO 4 - Entrate in conto capitale					
40200	Contributi agli investimenti	29.104.648,63	2.916.942,99	43.362.378,00	1.100.000,00	0,00
40300	Altri trasferimenti in conto capitale	35.117.815,20	540.330,20	13.937.000,00	100.000,00	0,00
40400	Entrate da alienazione di beni materiali e immateriali	5.400.000,00	0,00	160.000,00	0,00	0,00
40500	Altre entrate in conto capitale	420.000,00	0,00	420.000,00	0,00	0,00
	TOTALE TITOLO 4	70.042.463,83	3.457.273,19	57.879.378,00	1.200.000,00	0,00
	TITOLO 6 - Accensione di prestiti					
60300	Accensione Mutui e altri finanziamenti a medio lungo termine	4.717.647,00	0,00	0,00	0,00	0,00
	TOTALE TITOLO 6	4.717.647,00	0,00	0,00	0,00	0,00

Allegato f) al Rendiconto - Accertamenti pluriennali

TITOLI E TIPOLOGIE DI ENTRATA	Anno 2019		Anno 2020		Anni successivi
	Previsioni di competenza del bilancio pluriennale	Accertamenti	Previsioni di competenza del bilancio pluriennale	Accertamenti	
TITOLO 9 - Entrate per conto di terzi e partite di giro					
90100 Entrate per partite di giro	36.650.000,00	0,00	36.650.000,00	0,00	409,92
90200 Entrate per conto terzi	2.200.000,00	0,00	2.200.000,00	0,00	0,00
TOTALE TITOLO 9	38.850.000,00	0,00	38.850.000,00	0,00	409,92
TOTALE ACCERTAMENTI	140.255.866,11	4.541.111,47	122.953.344,00	2.618.000,00	409,92

**IMPEGNI ASSUNTI NELL'ESERCIZIO DI RIFERIMENTO E NEGLI ESERCIZI PRECEDENTI IMPUTATI
ALL'ANNO SUCCESSIVO CUI SI RIFERISCE IL RENDICONTO E SEGUENTI**

	TITOLI E MACROAGGREGATI DI SPESA	Anno 2019		Anno 2020		Anni successivi	
		Previsioni di competenza del bilancio pluriennale	Impegni	Previsioni di competenza del bilancio pluriennale	Impegni	Impegni	Impegni
	TITOLO 1 - Spese correnti						
101	Redditi da lavoro dipendente	7.782.351,32	20.342,00	7.596.809,32	0,00	0,00	0,00
102	Imposte e tasse a carico dell'ente	834.965,00	0,00	812.425,00	0,00	0,00	0,00
103	Acquisto di beni e servizi	11.331.957,90	3.464.293,69	9.986.843,00	0,00	0,00	0,00
104	Trasferimenti correnti	677.246,96	169.076,96	488.170,00	0,00	0,00	0,00
107	Interessi passivi	693.903,00	0,00	647.577,00	0,00	0,00	0,00
109	Rimborsi e poste correttive delle entrate	0,00	0,00	0,00	0,00	0,00	0,00
1010	Altre spese correnti	4.753.208,01	3.298,03	5.655.439,55	0,00	0,00	0,00
	TOTALE TITOLO 1	26.073.632,19	3.657.010,68	25.187.263,87	0,00	0,00	0,00
	TITOLO 2 - Spese in conto capitale						
202	Investimenti fissi lordi	70.979.207,17	5.067.916,53	57.181.478,00	1.200.000,00	0,00	0,00
204	Altri trasferimenti in conto capitale	0,00	0,00	0,00	0,00	0,00	0,00
205	Altre spese in conto capitale	4.950.451,90	232.804,90	0,00	0,00	0,00	0,00
	TOTALE TITOLO 2	75.929.659,07	5.300.721,43	57.181.478,00	1.200.000,00	0,00	0,00
	TITOLO 4 - Rimborso di prestiti						
403	Rimborso mutui e altri finanziamenti a medio lungo termine	1.655.802,83	0,00	1.334.602,13	0,00	0,00	0,00
	TOTALE TITOLO 4	1.655.802,83	0,00	1.334.602,13	0,00	0,00	0,00
	TITOLO 5 - Chiusura Anticipazioni da istituto tesoriere/cassiere						
501	Chiusura Anticipazioni ricevute da istituto tesoriere/cassiere	5.626.615,00	0,00	5.626.615,00	0,00	0,00	0,00
	TOTALE TITOLO 5	5.626.615,00	0,00	5.626.615,00	0,00	0,00	0,00
	TITOLO 7 - Spese per conto terzi e partite di giro						
701	Uscite per partite di giro	36.650.000,00	0,00	36.650.000,00	0,00	409,92	0,00
702	Uscite per conto terzi	2.200.000,00	0,00	2.200.000,00	0,00	0,00	0,00

Allegato g) al Rendiconto - Impegni pluriennali

	Anno 2019		Anno 2020		Anni successivi
	Previsioni di competenza del bilancio pluriennale	Impegni	Previsioni di competenza del bilancio pluriennale	Impegni	
TITOLI E MACROAGGREGATI DI SPESA					
TOTALE TITOLO 7	38.850.000,00	0,00	38.850.000,00	0,00	409,92
	148.135.709,09	8.957.732,11	128.179.959,00	1.200.000,00	409,92
	TOTALE IMPEGNI				

ALL
V L

Allegato f) al Rendiconto - Accertamenti pluriennali

ACCERTAMENTI ASSUNTI NELL'ESERCIZIO DI RIFERIMENTO E NEGLI ESERCIZI PRECEDENTI IMPUTATI ALL'ANNO SUCCESSIVO CUI SI RIFERISCE IL RENDICONTO E SEGUENTI

	TITOLI E TIPOLOGIE DI ENTRATA	Anno 2019		Anno 2020		Anni successivi
		Previsioni di competenza del bilancio pluriennale	Accertamenti	Previsioni di competenza del bilancio pluriennale	Accertamenti	
	TITOLO 1 - Entrate correnti di natura tributaria, contributiva e perequativa					
10101	imposte, tasse e proventi assimilati	17.009.304,00	0,00	17.009.304,00	0,00	0,00
10104	Compartecipazioni di tributi	1.608,00	0,00	1.608,00	0,00	0,00
	TOTALE TITOLO 1	17.010.912,00	0,00	17.010.912,00	0,00	0,00
	TITOLO 2 - Trasferimenti correnti					
20101	Trasferimenti correnti da Amministrazioni pubbliche	3.302.701,28	374.838,28	2.880.912,00	0,00	0,00
20105	Trasferimenti correnti dall'Unione Europea e dal Resto del Mondo	0,00	0,00	0,00	0,00	0,00
	TOTALE TITOLO 2	3.302.701,28	374.838,28	2.880.912,00	0,00	0,00
	TITOLO 3 - Entrate extratributarie					
30100	Vendita di beni e servizi e proventi derivanti dalla gestione dei beni	5.245.502,00	709.000,00	5.245.502,00	1.418.000,00	0,00
30200	Proventi derivanti dall'attività di controllo e repressione delle irregolarità e degli illeciti	160.000,00	0,00	160.000,00	0,00	0,00
30300	Interessi attivi	500,00	0,00	500,00	0,00	0,00
30500	Rimborsi e altre entrate correnti	926.140,00	0,00	926.140,00	0,00	0,00
	TOTALE TITOLO 3	6.332.142,00	709.000,00	6.332.142,00	1.418.000,00	0,00
	TITOLO 4 - Entrate in conto capitale					
40200	Contributi agli investimenti	29.104.648,63	2.916.942,99	43.362.378,00	1.100.000,00	0,00
40300	Altri trasferimenti in conto capitale	35.117.815,20	540.330,20	13.937.000,00	100.000,00	0,00
40400	Entrate da alienazione di beni materiali e immateriali	5.400.000,00	0,00	160.000,00	0,00	0,00
40500	Altre entrate in conto capitale	420.000,00	0,00	420.000,00	0,00	0,00
	TOTALE TITOLO 4	70.042.463,83	3.467.273,19	57.879.378,00	1.200.000,00	0,00
	TITOLO 6 - Accensione di prestiti					
60300	Accensione Mutui e altri finanziamenti a medio lungo termine	4.717.647,00	0,00	0,00	0,00	0,00
	TOTALE TITOLO 6	4.717.647,00	0,00	0,00	0,00	0,00

Allegato f) al Rendiconto - Accertamenti pluriennali

	Anno 2019		Anno 2020		Anni successivi
	Previsioni di competenza del bilancio pluriennale	Accertamenti	Previsioni di competenza del bilancio pluriennale	Accertamenti	
TITOLI E TIPOLOGIE DI ENTRATA					
TITOLO 9 - Entrate per conto di terzi e partite di giro					
90100 Entrate per partite di giro	36.650.000,00	0,00	36.650.000,00	0,00	409,92
90200 Entrate per conto terzi	2.200.000,00	0,00	2.200.000,00	0,00	0,00
TOTALE TITOLO 9	38.850.000,00	0,00	38.850.000,00	0,00	409,92
TOTALE ACCERTAMENTI	140.255.866,11	4.541.111,47	122.953.344,00	2.618.000,00	409,92

ALL "M"

Allegato g) al Rendiconto - Impegni pluriennali

**IMPEGNI ASSUNTI NELL'ESERCIZIO DI RIFERIMENTO E NEGLI ESERCIZI PRECEDENTI IMPUTATI
ALL'ANNO SUCCESSIVO CUI SI RIFERISCE IL RENDICONTO E SEGUENTI**

	Anno 2019		Anno 2020		Anni successivi
	Previsioni di competenza del bilancio pluriennale	Impegni	Previsioni di competenza del bilancio pluriennale	Impegni	
TITOLI E MACROAGGREGATI DI SPESA					
	TITOLO 1 - Spese correnti				
101	7.782.351,32	20.342,00	7.596.809,32	0,00	0,00
102	834.965,00	0,00	812.425,00	0,00	0,00
103	11.331.957,90	3.464.293,69	9.986.843,00	0,00	0,00
104	677.246,96	169.076,96	488.170,00	0,00	0,00
107	693.903,00	0,00	647.577,00	0,00	0,00
109	0,00	0,00	0,00	0,00	0,00
1010	4.753.208,01	3.298,03	5.655.439,55	0,00	0,00
	26.073.632,19	3.667.010,68	26.187.263,87	0,00	0,00
	TITOLO 2 - Spese in conto capitale				
202	70.979.207,17	5.067.916,53	57.181.478,00	1.200.000,00	0,00
204	0,00	0,00	0,00	0,00	0,00
205	4.950.451,90	232.804,90	0,00	0,00	0,00
	75.929.659,07	5.300.721,43	57.181.478,00	1.200.000,00	0,00
	TITOLO 4 - Rimborso di prestiti				
403	1.655.802,83	0,00	1.334.602,13	0,00	0,00
	1.655.802,83	0,00	1.334.602,13	0,00	0,00
	TITOLO 5 - Chiusura Anticipazioni da istituto tesoriere/cassiere				
501	5.626.615,00	0,00	5.626.615,00	0,00	0,00
	5.626.615,00	0,00	5.626.615,00	0,00	0,00
	TITOLO 7 - Spese per conto terzi e partite di giro				
701	36.650.000,00	0,00	36.650.000,00	0,00	409,92
702	2.200.000,00	0,00	2.200.000,00	0,00	0,00

Allegato g) al Rendiconto - Impegni pluriennali

	Anno 2019		Anno 2020		Anni successivi
	Previsioni di competenza del bilancio pluriennale	Impegni	Previsioni di competenza del bilancio pluriennale	Impegni	
TITOLI E MACROAGGREGATI DI SPESA					
TOTALE TITOLO 7	38.850.000,00	0,00	38.850.000,00	0,00	409,92
	148.135.709,09	8.957.732,11	128.179.959,00	1.200.000,00	409,92
	TOTALE IMPEGNI				

PROSPETTO DEI COSTI PER MISSIONE

Conto del CONTO ECONOMICO		Importi
MISSIONE 1 - SERVIZI ISTITUZIONALI, GENERALI E DI GESTIONE		
B) COMPONENTI NEGATIVI DELLA GESTIONE		
9) Acquisto di materie prime e/o beni di consumo		48.311,35
10) Prestazioni di servizi		1.494.589,31
11) Utilizzo beni di terzi		27.073,00
12) Trasferimenti e contributi		
a) Trasferimenti correnti		700,00
13) Personale		3.818.825,56
18) Oneri diversi di gestione		1.315.398,57
C) PROVENTI ED ONERI FINANZIARI		
21) Interessi ed altri oneri finanziari		
a) Interessi passivi		31.071,00
E) PROVENTI ED ONERI STRAORDINARI		
25) Oneri straordinari		
b) Sopravvenienze passive e insussistenze dell'attivo		332.675,00
26) Imposte (*)		211.858,95
	TOTALE MISSIONE 1	7.280.502,74
MISSIONE 2 - GIUSTIZIA		
B) COMPONENTI NEGATIVI DELLA GESTIONE		
10) Prestazioni di servizi		7.076,22
	TOTALE MISSIONE 2	7.076,22
MISSIONE 3 - ORDINE PUBBLICO E SICUREZZA		
B) COMPONENTI NEGATIVI DELLA GESTIONE		
9) Acquisto di materie prime e/o beni di consumo		41.248,83
10) Prestazioni di servizi		53.122,32
11) Utilizzo beni di terzi		19.586,48

Conto del CONTO ECONOMICO	Importi
13) Personale 14) Ammortamenti e svalutazioni b) Ammortamenti di immobilizzazioni materiali 18) Oneri diversi di gestione E) PROVENTI ED ONERI STRAORDINARI 26) Imposte (*) TOTALE MISSIONE 3	897.136,82 250,00 122.059,50 51.622,49 1.185.026,44
MISSIONE 4 - ISTRUZIONE E DIRITTO ALLO STUDIO B) COMPONENTI NEGATIVI DELLA GESTIONE 9) Acquisto di materie prime e/o beni di consumo 10) Prestazioni di servizi 12) Trasferimenti e contributi a) Trasferimenti correnti 13) Personale 18) Oneri diversi di gestione C) PROVENTI ED ONERI FINANZIARI 21) Interessi ed altri oneri finanziari a) Interessi passivi E) PROVENTI ED ONERI STRAORDINARI 26) Imposte (*) TOTALE MISSIONE 4	9.149,12 119.625,04 251.211,36 252.379,30 4.000,00 11.436,00 540,00 648.340,82
MISSIONE 5 - TUTELA E VALORIZZAZIONE DEI BENI E ATTIVITÀ CULTURALI B) COMPONENTI NEGATIVI DELLA GESTIONE 9) Acquisto di materie prime e/o beni di consumo 10) Prestazioni di servizi 13) Personale C) PROVENTI ED ONERI FINANZIARI 21) Interessi ed altri oneri finanziari a) Interessi passivi E) PROVENTI ED ONERI STRAORDINARI 26) Imposte (*) TOTALE MISSIONE 5	2.602,35 11.661,36 129.172,30 4.625,00 7.711,11 155.772,12

Conto del CONTO ECONOMICO	Importi
<p>MISSIONE 6 - POLITICHE GIOVANILI, SPORTE TEMPO LIBERO</p> <p>B) COMPONENTI NEGATIVI DELLA GESTIONE</p> <p>9) Acquisto di materie prime e/o beni di consumo</p> <p>10) Prestazioni di servizi</p> <p>13) Personale</p> <p>C) PROVENTI ED ONERI FINANZIARI</p> <p>21) Interessi ed altri oneri finanziari</p> <p>a) Interessi passivi</p> <p>E) PROVENTI ED ONERI STRAORDINARI</p> <p>26) Imposte (*)</p> <p>TOTALE MISSIONE 6</p>	<p>1.266,73</p> <p>29.084,27</p> <p>43.000,00</p> <p>5.603,00</p> <p>2.321,29</p> <p>81.275,29</p>
<p>MISSIONE 7 - TURISMO</p> <p>B) COMPONENTI NEGATIVI DELLA GESTIONE</p> <p>10) Prestazioni di servizi</p> <p>12) Trasferimenti e contributi</p> <p>a) Trasferimenti correnti</p> <p>TOTALE MISSIONE 7</p>	<p>34.103,84</p> <p>50.014,23</p> <p>84.118,07</p>
<p>MISSIONE 8 - ASSETTO DEL TERRITORIO ED EDILIZIA ABITATIVA</p> <p>B) COMPONENTI NEGATIVI DELLA GESTIONE</p> <p>9) Acquisto di materie prime e/o beni di consumo</p> <p>10) Prestazioni di servizi</p> <p>11) Utilizzo beni di terzi</p> <p>13) Personale</p> <p>C) PROVENTI ED ONERI FINANZIARI</p> <p>21) Interessi ed altri oneri finanziari</p> <p>a) Interessi passivi</p> <p>E) PROVENTI ED ONERI STRAORDINARI</p> <p>26) Imposte (*)</p> <p>TOTALE MISSIONE 8</p>	<p>18.880,23</p> <p>1.557,06</p> <p>1.067,00</p> <p>528.812,98</p> <p>252,00</p> <p>29.842,59</p> <p>580.411,86</p>
<p>MISSIONE 9 - SVILUPPO SOSTENIBILE E TUTELA DEL TERRITORIO E DELL'AMBIENTE</p>	

Conto del CONTO ECONOMICO		Importi
B) COMPONENTI NEGATIVI DELLA GESTIONE		
9) Acquisto di materie prime e/o beni di consumo		108.291,56
10) Prestazioni di servizi		5.596.202,59
11) Utilizzo beni di terzi		22.962,43
12) Trasferimenti e contributi		
a) Trasferimenti correnti		111.819,98
13) Personale		739.200,00
18) Oneri diversi di gestione		6.560,00
C) PROVENTI ED ONERI FINANZIARI		
21) Interessi ed altri oneri finanziari		76.131,00
a) Interessi passivi		
E) PROVENTI ED ONERI STRAORDINARI		
25) Oneri straordinari		37.163,97
d) Altri oneri straordinari		28.357,63
26) Imposte (*)		6.726.689,16
TOTALE MISSIONE 9		
MISSIONE 10 - TRASPORTI E DIRITTO ALLA MOBILITA		
B) COMPONENTI NEGATIVI DELLA GESTIONE		
9) Acquisto di materie prime e/o beni di consumo		41.999,33
10) Prestazioni di servizi		409.551,30
13) Personale		45.076,03
18) Oneri diversi di gestione		567,02
C) PROVENTI ED ONERI FINANZIARI		
21) Interessi ed altri oneri finanziari		112.911,00
a) Interessi passivi		
E) PROVENTI ED ONERI STRAORDINARI		
26) Imposte (*)		2.958,19
TOTALE MISSIONE 10		
MISSIONE 11 - SOCCORSO CIVILE		
B) COMPONENTI NEGATIVI DELLA GESTIONE		
9) Acquisto di materie prime e/o beni di consumo		827,96
10) Prestazioni di servizi		4.435,20
13) Personale		107.600,00

Conto del CONTO ECONOMICO		Importi
18) Oneri diversi di gestione		589,95
E) PROVENTI ED ONERI STRAORDINARI		6.031,93
26) Imposte (*)		119.485,04
TOTALE MISSIONE 11		
MISSIONE 12 - DIRITTI SOCIALI, POLITICHE SOCIALI E FAMIGLIA		
B) COMPONENTI NEGATIVI DELLA GESTIONE		
9) Acquisto di materie prime e/o beni di consumo		12.942,15
10) Prestazioni di servizi		1.161.279,81
12) Trasferimenti e contributi		
a) Trasferimenti correnti		78.557,36
13) Personale		407.332,53
18) Oneri diversi di gestione		188,51
C) PROVENTI ED ONERI FINANZIARI		
21) Interessi ed altri oneri finanziari		201.939,46
a) Interessi passivi		
E) PROVENTI ED ONERI STRAORDINARI		25.269,05
26) Imposte (*)		1.887.488,87
TOTALE MISSIONE 12		
MISSIONE 14 - SVILUPPO ECONOMICO E COMPETITIVITA'		
B) COMPONENTI NEGATIVI DELLA GESTIONE		
9) Acquisto di materie prime e/o beni di consumo		619.667,79
10) Prestazioni di servizi		18.459,32
12) Trasferimenti e contributi		
a) Trasferimenti correnti		50,00
13) Personale		339.823,82
18) Oneri diversi di gestione		3.977,57
E) PROVENTI ED ONERI STRAORDINARI		10.698,65
26) Imposte (*)		992.677,15
TOTALE MISSIONE 14		
MISSIONE 16 - AGRICOLTURA, POLITICHE AGROALIMENTARI E PESCA		
B) COMPONENTI NEGATIVI DELLA GESTIONE		

Allegato h) al Rendiconto - Costi per missione

Conto del CONTO ECONOMICO	Importi
9) Acquisto di materie prime e/o beni di consumo	47,58
12) Trasferimenti e contributi	25.000,00
a) Trasferimenti correnti	25.000,00
TOTALE MISSIONE 16	25.047,58

Prospetto dei dati SIOPE (Incassi)

Esercizio : 2018
Mese di : Dicembre

Voci di : ENTRATA
Calcolato su : REVERSALI

Titolo 1 - Entrate correnti di natura tributaria, contributiva e perequativa

Codice	SIOPE Descrizione	Importo nel periodo	Importo a tutto il periodo
E.1.01.01.06.001	Imposta municipale propria riscossa a seguito dell'attività ordinaria di gestione	1.850.091,27	4.003.615,73
E.1.01.01.06.002	Imposte municipale propria riscosse a seguito di attività di verifica e controllo	18.000,00	235.841,83
E.1.01.01.16.001	Addizionale comunale IRPEF riscossa a seguito dell'attività ordinaria di gestione	120.202,13	1.414.539,42
E.1.01.01.41.001	Imposta di soggiorno riscossa a seguito dell'attività ordinaria di gestione	4.382,00	318.345,00
E.1.01.01.41.002	Imposta di soggiorno riscossa a seguito di attività di verifica e controllo	0,00	67.644,06
E.1.01.01.53.001	Imposta comunale sulla pubblicità e diritto sulle pubbliche affissioni riscossa a seguito dell'attività ordinaria di gestione	829,00	14.183,00
E.1.01.01.53.002	Imposta comunale sulla pubblicità e diritto sulle pubbliche affissioni riscossa a seguito di attività di verifica e controllo	2.500,00	22.368,33
E.1.01.01.61.001	Tributo comunale sui rifiuti e sui servizi	463.494,44	2.598.592,17
E.1.01.01.76.001	Tassa sui servizi comunali (TASI) riscossa a seguito dell'attività ordinaria di gestione	857.233,95	1.860.887,77
E.1.01.01.98.001	Altre imposte sostitutive n.a.c. riscosse a seguito dell'attività ordinaria di gestione	115.256,32	378.626,40
E.1.01.04.08.001	Tributo provinciale deposito in discarica dei rifiuti solidi	27.230,47	258.632,00
E.1.01.04.99.999	Altre partecipazioni a comuni n.a.c.	0,00	1.607,50
Totale Titolo 1		3.459.219,58	11.174.883,21

Titolo 2 - Trasferimenti correnti

Codice	SIOPE Descrizione	Importo nel periodo	Importo a tutto il periodo
E.2.01.01.01.001	Trasferimenti correnti da Ministeri	29.125,33	29.125,33
E.2.01.01.01.999	Trasferimenti correnti da altre Amministrazioni Centrali n.a.c.	19.400,00	700.337,32
E.2.01.01.02.001	Trasferimenti correnti da Regioni e province autonome	881.526,04	2.838.543,59
Totale Titolo 2		930.051,37	3.568.006,24

Titolo 3 - Entrate extratributarie

Codice	SIOPE Descrizione	Importo nel periodo	Importo a tutto il periodo
E.3.01.02.01.013	Proventi da teatri, musei, spettacoli, mostre	0,00	8,00
E.3.01.02.01.014	Proventi da trasporti funebri, pompe funebri, illuminazione votiva	10.378,25	14.800,62
E.3.01.02.01.016	Proventi da trasporto scolastico	0,00	10.194,32
E.3.01.02.01.020	Proventi da parcheggi custoditi e parchimetri	20.644,19	45.212,47
E.3.01.02.01.032	Proventi da diritti di segreteria e rogito	6.339,76	142.724,56
E.3.01.02.01.999	Proventi da servizi n.a.c.	1.225.462,11	4.132.017,48
E.3.01.03.01.002	Canone occupazione spazi e aree pubbliche	150.000,00	206.482,07
E.3.02.03.01.001	Proventi da multe, ammende, sanzioni e oblazioni a carico delle imprese	44.514,00	45.431,30
E.3.05.02.01.001	Rimborsi ricevuti per spese di personale (comando, distacco, fuori ruolo, convenzioni, ecc.)	1.832,16	5.183,89
E.3.05.02.02.002	Entrate da rimborsi di IVA a credito	0,00	152.108,80
E.3.05.99.99.999	Altre entrate correnti n.a.c.	93.475,03	561.620,83
E.4.05.01.01.001	Permessi di costruire	0,00	112,00
E.9.02.01.02.001	Rimborso per acquisto di servizi per conto di terzi	0,00	127,82

Totale Titolo 3 **1.552.645,50** **5.316.024,16**

Titolo 4 - Entrate in conto capitale

Codice	SIOPE Descrizione	Importo nel periodo	Importo a tutto il periodo
E.4.02.01.01.001	Contributi agli investimenti da Ministeri	165.331,28	165.331,28
E.4.02.01.01.999	Contributi agli investimenti da altre Amministrazioni Centrali n.a.c.	0,00	1.564.522,75
E.4.02.01.02.001	Contributi agli investimenti da Regioni e province autonome	0,00	1.095.827,27
E.4.02.05.99.999	Altri contributi agli investimenti dall'Unione Europea	0,00	24.857,60
E.4.03.12.99.999	Altri trasferimenti in conto capitale da altre Imprese	0,00	6.042,00
E.4.04.01.08.999	Alienazione di altri beni immobili n.a.c.	10.611,77	151.366,12
E.4.05.01.01.001	Permessi di costruire	10.692,25	547.619,78
Totale Titolo 4		186.635,30	3.555.566,80

Titolo 6 - Accensione di prestiti

Codice	SIOPE Descrizione	Importo nel periodo	Importo a tutto il periodo
E.6.03.01.04.003	Accensione mutui e altri finanziamenti a medio lungo termine da Cassa Depositi e Prestiti - SPA	0,00	257.674,93
Totale Titolo 6		0,00	257.674,93

Titolo 9 - Entrate per conto di terzi e partite di giro

Codice	SIOPE Descrizione	Importo nel periodo	Importo a tutto il periodo
E.9.01.01.02.001	Ritenute per scissione contabile IVA (split payment)	132.239,52	1.571.386,75
E.9.01.02.02.001	Ritenute previdenziali e assistenziali su redditi da lavoro dipendente per conto terzi	373.767,14	1.870.009,04
E.9.01.03.01.001	Ritenute erariali su redditi da lavoro autonomo per conto terzi	0,00	19.644,12
E.9.01.99.03.001	Rimborso di fondi economici e carte aziendali	12.500,00	12.500,00
E.9.02.01.02.001	Rimborso per acquisto di servizi per conto di terzi	2.100,00	17.614,07
E.9.02.04.01.001	Costituzione di depositi cauzionali o contrattuali di terzi	500,00	20.283,10
E.9.02.05.01.001	Riscossione di imposte di natura corrente per conto di terzi	29.583,70	464.856,01
Totale Titolo 9		550.690,36	3.976.293,09
Totale Generale		6.679.242,11	27.848.448,43

Prospetto dei dati SIOPE (Spese)

Esercizio : 2018
Mese di : Dicembre

Voci di : USCITA
Calcolato su : MANDATI

Titolo 1 - Spese correnti

Codice	SIOPE Descrizione	Importo nel periodo	Importo a tutto il periodo
U.1.01.01.01.001	Arretrati per anni precedenti corrisposti al personale a tempo indeterminato	92.628,19	150.277,39
U.1.01.01.01.002	Voci stipendiali corrisposte al personale a tempo indeterminato	822.624,63	4.993.031,62
U.1.01.01.01.003	Straordinario per il personale a tempo indeterminato	35.890,65	129.005,43
U.1.01.01.01.004	Indennità ed altri compensi, esclusi i rimborsi spesa per missione, corrisposti al personale a tempo indeterminato	0,00	123.657,43
U.1.01.01.02.002	Buoni pasto	0,00	38.187,02
U.1.01.01.02.999	Altre spese per il personale n.a.c.	0,00	68.749,62
U.1.01.02.01.001	Contributi obbligatori per il personale	337.716,04	1.476.312,76
U.1.01.02.01.999	Altri contributi sociali effettivi n.a.c.	0,00	2.318,15
U.1.01.02.02.001	Assegni familiari	19.581,17	81.409,17
U.1.02.01.01.001	Imposta regionale sulle attività produttive (IRAP)	19.052,34	353.183,85
U.1.02.01.09.001	Tassa di circolazione dei veicoli a motore (tassa automobilistica)	6.713,58	14.899,63
U.1.02.01.99.999	Imposte, tasse e proventi assimilati a carico dell'ente n.a.c.	48.890,55	284.309,51
U.1.03.01.01.001	Giornali e riviste	45,50	1.591,70
U.1.03.01.02.001	Carta, cancelleria e stampati	10.362,04	43.084,57
U.1.03.01.02.002	Carburanti, combustibili e lubrificanti	0,00	59.601,66
U.1.03.01.02.003	Equipaggiamento	0,00	1.500,00
U.1.03.01.02.004	Vestitario	0,00	2.282,89
U.1.03.01.02.006	Materiale informatico	0,00	489,52
U.1.03.01.02.007	Altri materiali tecnico-specialistici non sanitari	1.141,72	110.091,03
U.1.03.01.02.008	Strumenti tecnico-specialistici non sanitari	597,80	21.552,22
U.1.03.01.02.014	Stampati specialistici	0,00	2.039,23
U.1.03.01.02.999	Altri beni e materiali di consumo n.a.c.	0,00	35.054,96
U.1.03.01.05.001	Prodotti farmaceutici ed emoderivati	0,00	762.267,98
U.1.03.01.05.999	Altri beni e prodotti sanitari n.a.c.	0,00	366,00
U.1.03.02.01.001	Organi istituzionali dell'amministrazione - Indennità	5.636,98	61.503,69
U.1.03.02.01.002	Organi istituzionali dell'amministrazione - Rimborsi	0,00	2.026,29
U.1.03.02.01.008	Compensi agli organi istituzionali di revisione, di controllo ed altri incarichi istituzionali dell'amministrazione	0,00	31.179,03
U.1.03.02.02.004	Pubblicità	0,00	376,00
U.1.03.02.02.005	Organizzazione e partecipazione a manifestazioni e convegni	0,00	2.776,89
U.1.03.02.04.001	Acquisto di servizi per formazione specialistica	0,00	2.132,00
U.1.03.02.05.001	Telefonia fissa	0,00	101.942,92
U.1.03.02.05.002	Telefonia mobile	0,00	4.996,45
U.1.03.02.05.003	Accesso a banche dati e a pubblicazioni on line	0,00	1.572,52
U.1.03.02.05.004	Energia elettrica	109.499,45	3.049.022,07
U.1.03.02.05.006	Gas	291,79	291,79
U.1.03.02.05.999	Utenze e canoni per altri servizi n.a.c.	37.013,60	47.258,77
U.1.03.02.07.001	Locazione di beni immobili	0,00	57.836,48
U.1.03.02.07.999	Altre spese sostenute per utilizzo di beni di terzi n.a.c.	165,20	18.343,60
U.1.03.02.09.001	Manutenzione ordinaria e riparazioni di mezzi di trasporto ad uso civile, di sicurezza e ordine pubblico	6.090,65	61.963,47
U.1.03.02.09.004	Manutenzione ordinaria e riparazioni di impianti e macchinari	16.441,48	308.261,23
U.1.03.02.09.006	Manutenzione ordinaria e riparazioni di macchine per ufficio	0,00	15.678,00
U.1.03.02.09.008	Manutenzione ordinaria e riparazioni di beni immobili	18.517,42	28.720,04
U.1.03.02.09.011	Manutenzione ordinaria e riparazioni di altri beni materiali	114.137,88	816.093,45
U.1.03.02.09.012	Manutenzione ordinaria e riparazioni di terreni e beni materiali non prodotti	0,00	29.609,19
U.1.03.02.11.006	Patrocinio legale	0,00	12.115,80

SIOPE		Importo	Importo a
Codice	Descrizione	nel periodo	tutto il periodo
U.1.03.02.11.999	Altre prestazioni professionali e specialistiche n.a.c.	0,00	2.557,52
U.1.03.02.15.004	Contratti di servizio per la raccolta rifiuti	777.590,59	3.249.212,12
U.1.03.02.15.005	Contratti di servizio per il conferimento in discarica dei rifiuti	0,00	178.438,10
U.1.03.02.15.008	Contratti di servizio di assistenza sociale residenziale e semiresidenziale	49.329,23	800.583,44
U.1.03.02.15.011	Contratti di servizio per la lotta al randagismo	0,00	55.216,54
U.1.03.02.15.013	Contratti di servizio per la gestione del servizio idrico integrato	12.642,29	266.713,18
U.1.03.02.15.999	Altre spese per contratti di servizio pubblico	9.168,95	187.315,47
U.1.03.02.16.001	Pubblicazione bandi di gara	0,00	247,66
U.1.03.02.16.002	Spese postali	0,00	50.685,06
U.1.03.02.16.999	Altre spese per servizi amministrativi	81,01	1.759,11
U.1.03.02.17.001	Commissioni per servizi finanziari	1.235,63	1.235,63
U.1.03.02.17.002	Oneri per servizio di tesoreria	0,00	0,00
U.1.03.02.18.999	Altri acquisti di servizi sanitari n.a.c.	0,00	820,93
U.1.03.02.19.001	Gestione e manutenzione applicazioni	0,00	84.683,87
U.1.03.02.99.002	Altre spese legali	0,00	18.299,41
U.1.03.02.99.004	Altre spese per consultazioni elettorali dell'ente	0,00	40.417,38
U.1.03.02.99.005	Spese per commissioni e comitati dell'Ente	1.032,32	16.507,74
U.1.03.02.99.999	Altri servizi diversi n.a.c.	70.251,28	499.340,22
U.1.04.01.01.011	Trasferimenti correnti a enti centrali a struttura associativa	7.514,99	35.946,12
U.1.04.01.01.999	Trasferimenti correnti a altre Amministrazioni Centrali n.a.c.	0,00	30.965,16
U.1.04.01.02.003	Trasferimenti correnti a Comuni	28,00	16.783,23
U.1.04.01.02.017	Trasferimenti correnti a altri enti e agenzie regionali e sub regionali	0,00	8.118,00
U.1.04.01.02.999	Trasferimenti correnti a altre Amministrazioni Locali n.a.c.	16.690,00	248.752,14
U.1.04.02.02.999	Altri assegni e sussidi assistenziali	0,00	15,00
U.1.04.02.03.001	Borse di studio	0,00	109.988,64
U.1.04.02.05.999	Altri trasferimenti a famiglie n.a.c.	37.461,03	93.923,34
U.1.04.04.01.001	Trasferimenti correnti a Istituzioni Sociali Private	0,00	30.000,00
U.1.07.05.04.003	Interessi passivi a Cassa Depositi e Prestiti SPA su mutui e altri finanziamenti a medio lungo termine	216.346,67	443.968,46
U.1.10.05.02.001	Spese per risarcimento danni	0,00	700,40
U.1.10.99.99.999	Altre spese correnti n.a.c.	172.599,64	406.383,09
U.7.02.05.01.001	Versamenti di imposte e tasse di natura corrente riscosse per conto di terzi	0,00	4.758,00
Totale Titolo 1		3.075.010,29	20.293.297,98

Titolo 2 - Spese in conto capitale

SIOPE		Importo	Importo a
Codice	Descrizione	nel periodo	tutto il periodo
U.2.02.01.01.999	Mezzi di trasporto ad uso civile, di sicurezza e ordine pubblico n.a.c.	0,00	59.724,43
U.2.02.01.04.002	Impianti	0,00	103,00
U.2.02.01.05.999	Attrezzature n.a.c.	0,00	50.582,37
U.2.02.01.07.999	Hardware n.a.c.	0,00	10.200,00
U.2.02.01.09.001	Fabbricati ad uso abitativo	0,00	614.186,67
U.2.02.01.09.002	Fabbricati ad uso commerciale	0,00	14.640,00
U.2.02.01.09.010	Infrastrutture idrauliche	0,00	46.489,21
U.2.02.01.09.012	Infrastrutture stradali	0,00	13.200,00
U.2.02.01.09.014	Opere per la sistemazione del suolo	0,00	525.548,30
U.2.02.01.09.015	Cimiteri	0,00	350.642,77
U.2.02.01.09.016	Impianti sportivi	37.372,83	37.372,83
U.2.02.01.09.017	Fabbricati destinati ad asili nido	0,00	1.583,89
U.2.02.01.09.999	Beni immobili n.a.c.	7.898,12	148.006,14
U.2.02.01.10.005	Siti archeologici di valore culturale, storico ed artistico	0,00	5.019,96
U.2.02.01.99.999	Altri beni materiali diversi	0,00	13.002,54

SIOPE		Importo	Importo a
Codice	Descrizione	nel periodo	tutto il periodo
U.2.02.03.05.001	Incarichi professionali per la realizzazione di investimenti	0,00	94.323,83
U.2.04.23.02.001	Altri trasferimenti in conto capitale n.a.c. a altre imprese partecipate	0,00	12.359,40
U.2.05.99.99.999	Altre spese in conto capitale n.a.c.	0,00	40.885,62
Totale Titolo 2		45.270,95	2.037.870,96

Titolo 4 - Rimborso di prestiti

SIOPE		Importo	Importo a
Codice	Descrizione	nel periodo	tutto il periodo
U.4.03.01.01.001	Rimborso mutui e altri finanziamenti a medio lungo termine a Ministeri	0,00	180.220,00
U.4.03.01.04.004	Rimborso Mutui e altri finanziamenti a medio lungo termine a Cassa Depositi e Prestiti - Gestione Tesoro	508.006,18	1.004.737,24
Totale Titolo 4		508.006,18	1.184.957,24

Titolo 7 - Spese per conto terzi e partite di giro

SIOPE		Importo	Importo a
Codice	Descrizione	nel periodo	tutto il periodo
U.7.01.01.02.001	Versamento delle ritenute per scissione contabile IVA (split payment)	440.749,65	1.536.677,38
U.7.01.02.01.001	Versamenti di ritenute erariali su Redditi da lavoro dipendente riscosse per conto terzi	78.074,83	860.317,79
U.7.01.02.02.001	Versamenti di ritenute previdenziali e assistenziali su Redditi da lavoro dipendente riscosse per conto terzi	164.247,94	951.288,24
U.7.01.02.99.999	Altri versamenti di ritenute al personale dipendente per conto di terzi	0,00	25.725,78
U.7.01.03.01.001	Versamenti di ritenute erariali su Redditi da lavoro autonomo per conto terzi	0,00	20.135,64
U.7.01.99.99.999	Altre uscite per partite di giro n.a.c.	0,00	12.500,00
U.7.02.01.02.001	Acquisto di servizi per conto di terzi	0,00	129.965,85
U.7.02.02.02.002	Trasferimenti per conto terzi a Province	0,00	493.340,67
U.7.02.04.01.001	Costituzione di depositi cauzionali o contrattuali presso terzi	0,00	27.889,10
U.7.02.05.01.001	Versamenti di imposte e tasse di natura corrente riscosse per conto di terzi	1.739,00	14.242,00
U.7.02.99.99.999	Altre uscite per conto terzi n.a.c.	2.000,00	55.711,21
Totale Titolo 7		686.811,42	4.127.793,66
Totale Generale		4.315.098,84	27.643.919,84

ALL "pu"

Elenco dei residui riaccertati - Impegni

Ordinamento
- Numero di impegno/accert.

Elenco dei filtri utilizzati
- RESIDUI APERTI AL 31 DICEMBRE
- TIPOLOGIA RESIDUI: TUTTI
- RESIDUI GENERATI DA RESIDUO

Codice Imp.		Descrizione Impegno		Capitolo Responsabile	Anno Comp.	Residuo al 01/01/2018 (A)	Variazioni Positive e nuovi impegni (B1)	Variazioni Negative (B2)	di cui: Economie	di cui: saldo reimputazioni	Speso (C)	Residuo al 31/12/2018 (E)=A+B1-B2-C
COMUNE DI SCICLI												
978/2002 (I)		Autorizzazione al Sindaco a interporre appello avverso sent.n. 193/02 Tribunale Modica. Nomina dif.		01111.03.0030 Avvocatura Comunale e gestione del contenzioso	2015	1.386,17	0,00	0,00	0,00	0,00	0,00	1.386,17
1382/2002 (S)		Lavori di realizzazione di monumentini ed ossari nei settori 25 e 26 del cimitero cittadino		12092.02.0176 Settore LLPP, riqualificazione e valorizzazione del patrimonio e delle infrastrutture	2002	2.233,76	0,00	0,00	0,00	0,00	0,00	2.233,76
1390/2004 (I)		Lavori adeguamento locali ex ghiacciaia		01052.02.0257 Settore LLPP, riqualificazione e valorizzazione del patrimonio e delle infrastrutture	2004	3.000,00	0,00	-2.227,34	-2.227,34	0,00	0,00	772,66
374/2005 (I)		Autorizz. alla riassunzione due giudizi avanti la Corte Appello-Catania sent. 17/142/04 -20473/04		01111.03.0030 Avvocatura Comunale e gestione del contenzioso	2015	2.448,00	0,00	0,00	0,00	0,00	0,00	2.448,00
1279/2005 (I)		Ricorso in Cassazione a sentenza 10/11/04 Corte Appello Ct causa Pallavicino Margherita/Comune		01111.03.0030 Avvocatura Comunale e gestione del contenzioso	2005	612,00	0,00	0,00	0,00	0,00	0,00	612,00
1290/2005 (I)		Autoriz al Sindaco ad interporre appello avverso sent. non def.n. 545/04. Nomina difensore		01111.03.0030 Avvocatura Comunale e gestione del contenzioso	2015	1.224,00	0,00	0,00	0,00	0,00	0,00	1.224,00
935/2006 (I)		Liquidazione e pagamento diritti ed onorari all'avv. Claudio Rugolo-ricorsi. TAR nn. 5592/04 e 5593/04		01111.03.0030 Avvocatura Comunale e gestione del contenzioso	2006	6.926,00	0,00	0,00	0,00	0,00	0,00	6.926,00

COMUNE DI SCIACI

Codice Imp.	Descrizione Impegno	Capitolo Responsabile	Anno Comp.	Residuo al 01/01/2018 (A)	Variazioni Positive e nuovi impegni (B1)	Variazioni Negative (B2)	di cui: Economie	di cui: saldo reimputazioni	Speso (C)	Residuo al 31/12/2018 (E)=A+B1-B2-C
1057/2006 (I)	Autorizz. Sindaco a promuovere azioni legali per recupero crediti vantati dal Comune di Pozzallo	01111.03.0030 Avvocatura Comunale e gestione del contenzioso	2015	1.224,00	0,00	0,00	0,00	0,00	0,00	1.224,00
1391/2006 (I)	torizz. Sindaco per appello sent. 168/06 del Tribunale di Modica, proc. civ. 587/1990 Avv. Annaluna	01111.03.0030 Avvocatura Comunale e gestione del contenzioso	2006	1.836,00	0,00	0,00	0,00	0,00	0,00	1.836,00
1399/2006 (S)	Definizione pratiche di sanatoria edilizia ex art. 12 della L.R. n. 17 del 28/12/2004	08011.03.0338 Settore Urbanistica	2015	13.810,30	0,00	0,00	0,00	0,00	7.123,71	6.686,59
948/2007 (I)	Aut. al Sindaco a resistere avanti al TAR sez. Catania nel giudizio promosso dall'ing. Carita G.	01111.03.0030 Avvocatura Comunale e gestione del contenzioso	2015	612,00	0,00	0,00	0,00	0,00	0,00	612,00
973/2007 (I)	Autorizzazione al Sindaco a costituirsi nel giudizio promosso dal sig. Korri. Gazmed+8	01111.03.0030 Avvocatura Comunale e gestione del contenzioso	2015	612,00	0,00	0,00	0,00	0,00	0,00	612,00
1120/2007 (I)	Autorizz. al Sindaco a costituirsi nel giudizio promosso da Alberto Maria Meucci (Sent. n. 319/06)	01111.03.0030 Avvocatura Comunale e gestione del contenzioso	2007	612,00	0,00	0,00	0,00	0,00	0,00	612,00
1620/2007 (I)	Progetto di sistemazione Via del Mare a Cava D'Aliga. Nucleo Tecnico. Costituzione.	10052.02.0221 Settore LLPP, riqualificazione e valorizzazione del patrimonio e delle infrastrutture	2007	1.863,65	0,00	0,00	0,00	0,00	0,00	1.863,65
1632/2007 (S)	Rest. dep. cauz. Aprile Vincenzo A = 197/07	99017.02.0002 Settore LLPP, riqualificazione e valorizzazione del patrimonio e delle infrastrutture	2007	68,67	0,00	0,00	0,00	0,00	0,00	68,67
1146/2008 (I)	Prog. definitivo Riqualf. e completamento Zona Artigianale di C.da Zagarone Conferimento incarico	08012.02.0012 Settore Ambiente, Patrimonio e gestione patrimonio, espropri	2008	1.900,00	0,00	0,00	0,00	0,00	0,00	1.900,00
1434/2008 (I)	autorizzazione al sindaco a costituirsi in giudizio al ricorso della Sig. ra Iurato Giuseppina Maria	01041.03.0030 Settore Entrate e Finanze	2008	300,00	0,00	0,00	0,00	0,00	0,00	300,00
1554/2008 (I)	Riqualfic. e completamento zona artigianale C.da Zagarone. Liquidazione incentivo nucleo tecnico.	08012.02.0012 Settore Ambiente, Patrimonio e gestione patrimonio, espropri	2008	4.106,17	0,00	0,00	0,00	0,00	0,00	4.106,17
1783/2008 (S)	Recupero ambientale Costa di Carro	09022.02.0136 Settore LLPP, riqualificazione e valorizzazione del patrimonio e delle infrastrutture	2008	95.760,89	0,00	0,00	0,00	0,00	0,00	95.760,89
1784/2008 (S)	Recupero ambientale Costa di Carro	09022.02.0136 Settore LLPP, riqualificazione e valorizzazione del patrimonio e delle infrastrutture	2008	3.743,42	0,00	0,00	0,00	0,00	0,00	3.743,42

COMUNE DI SCICLI

Codice Imp.	Descrizione Impegno	Capitolo Responsabile	Anno Comp.	Residuo al 01/01/2018 (A)	Variazioni Positive e nuovi impegni (B1)	Variazioni Negative (B2)	di cui: Economie	di cui: saldo reimputazioni	Speso (C)	Residuo al 31/12/2018 (E)=A+B1-B2-C
1785/2008 (S)	Recupero ambientale Costa di Carro	09022.02.0136 Settore LLPP, riqualificazione e valorizzazione del patrimonio e delle infrastrutture	2008	41.330,75	0,00	0,00	0,00	0,00	0,00	41.330,75
1787/2008 (S)	Recupero ambientale Costa di Carro	09022.02.0136 Settore LLPP, riqualificazione e valorizzazione del patrimonio e delle infrastrutture	2008	11,94	0,00	0,00	0,00	0,00	0,00	11,94
1788/2008 (S)	Recupero ambientale Costa di Carro	09022.02.0136 Settore LLPP, riqualificazione e valorizzazione del patrimonio e delle infrastrutture	2008	67.731,23	0,00	0,00	0,00	0,00	0,00	67.731,23
515/2009 (I)	impegno spese legali, di cui alla proposta di delibera di G.C. n. 8 del 20/04/2009	01111.03.0030 Avvocatura Comunale e gestione del contenzioso	2015	1.224,00	0,00	0,00	0,00	0,00	0,00	1.224,00
687/2009 (I)	Impegno spesa per esercitazione tiro a segno di tutti i componenti Polizia Municipale	03011.03.0191 Polizia Municipale	2015	1.740,00	0,00	0,00	0,00	0,00	0,00	1.740,00
1227/2009 (I)	Liqui e pagamento spese, comp. ed onorario avv. A. Cannata Proc. civ. 2° grado n.336/02 RG Climac	01111.03.0030 Avvocatura Comunale e gestione del contenzioso	2009	1.897,15	0,00	0,00	0,00	0,00	0,00	1.897,15
1404/2009 (I)	Redaz.progetto destinazione d'uso Rifugio sanitario I° intervento per randegismoNomina Nucleo	01062.02.0011 Settore Urbanistica	2009	3.000,00	0,00	0,00	0,00	0,00	0,00	3.000,00
1432/2009 (I)	Sent.n.218/07 Tribunale di Modica causa n.937/00 RG promossa dal sig. Manenti G.	01111.03.0030 Avvocatura Comunale e gestione del contenzioso	2009	3.616,75	0,00	0,00	0,00	0,00	0,00	3.616,75
1601/2009 (P)	Impegno spesa per progettazione (Det.236/10LL.PP.€ 3013,56)	01062.02.0011 Settore Urbanistica	2009	3.013,56	0,00	0,00	0,00	0,00	0,00	3.013,56
1619/2009 (I)	Quote consortile	09031.10.0186 Settore Ambiente, Patrimonio e gestione patrimonio, espropri	2009	25.000,00	0,00	0,00	0,00	0,00	0,00	25.000,00
1645/2009 (S)	Progetto definitivo lavori di rifacimento pavimentazione palestra annessa Scuola elementare S.Nicolo	06012.02.0441 Settore LLPP, riqualificazione e valorizzazione del patrimonio e delle infrastrutture	2009	1.330,08	0,00	0,00	0,00	0,00	0,00	1.330,08
1646/2009 (S)	Progetto definitivo lavori dei servizi igienici e pavimentazione del Geodetico	06012.02.0441 Settore LLPP, riqualificazione e valorizzazione del patrimonio e delle infrastrutture	2009	1.789,89	0,00	0,00	0,00	0,00	0,00	1.789,89
1648/2009 (S)	Progetto definitivo lavori di ristrutturazione e ammodernamento campo di calcio a 11	06012.02.0441 Settore LLPP, riqualificazione e valorizzazione del patrimonio e delle infrastrutture	2015	25.024,62	0,00	0,00	0,00	0,00	0,00	25.024,62

COMUNE DI SCIACI

Code Imp.	Descrizione Impegno	Capitolo Responsabile	Anno Comp.	Residuo al 01/01/2018 (A)	Variazioni Positive e nuovi impegni (B1)	Variazioni Negative (B2)	di cui: Economie	di cui: saldo reimputazioni	Speso (C)	Residuo al 31/12/2018 (E)=A+B1-B2-C
1659/2009 (S)	Liquidazione fatt. alla RFI di Roma per affitto immobile ferroviari - stazione impresenziata Sciaci	030111.03.0011 Polizia Municipale	2009	8.999,24	0,00	0,00	0,00	0,00	0,00	8.999,24
1660/2009 (S)	Programma interventi urgenti rid.rischio idrogeologico - Ricostruzione spiaggia C.da Aizza -	09022.02.0344 Settore LL.PP. riqualificazione e valorizzazione del patrimonio e delle infrastrutture	2015	120.000,00	0,00	-105.000,00	-105.000,00	0,00	0,00	15.000,00
1661/2009 (S)	Programma interventi urgenti rid.rischio idrog.-Tutela fascia costiera riserva naturale F.Irminio	09022.02.0344 Settore LL.PP. riqualificazione e valorizzazione del patrimonio e delle infrastrutture	2015	11.571,25	0,00	0,00	0,00	0,00	0,00	11.571,25
1663/2009 (S)	Autoriz.al Sindaco a proporre ricorso per ottemperanza al TAR - CT. Atti diffida e messa in mora	01111.03.0030 Settore Amministrativo	2009	1.388,00	0,00	0,00	0,00	0,00	0,00	1.388,00
1671/2009 (S)	Lavori fabbricato magazzino prodotto ittico FEP 2007/2013	14022.02.0462 Settore LL.PP. riqualificazione e valorizzazione del patrimonio e delle infrastrutture	2009	19.622,83	0,00	-5.000,00	-5.000,00	0,00	0,00	14.622,83
951/2010 (I)	autorizzazione al Sindaco a costituirsi in giudizio promosso dalla Sig.ra Pacetto Francesca	01111.03.0030 Avvocatura Comunale e gestione del contenzioso	2010	2.000,00	0,00	0,00	0,00	0,00	0,00	2.000,00
1013/2010 (I)	Autor.al sindaco a costituirsi nei giudizi presso C.di Cassazione ricorsi dip.Spadaro e Benedetto	01111.03.0030 Avvocatura Comunale e gestione del contenzioso	2010	2.000,00	0,00	0,00	0,00	0,00	0,00	2.000,00
1258/2010 (I)	Copartecipazione al progetto lavori completamento quartiere rupestre di Chiafura	08012.02.0477 Settore LL.PP. riqualificazione e valorizzazione del patrimonio e delle infrastrutture	2010	14.300,00	0,00	0,00	0,00	0,00	0,00	14.300,00
1258/2010 (I)	Liquid.fatt. RFI Roma per affitto immobile ferroviari-stazione impresenziata Sciaci Giugno/Agosto 10	030111.03.0011 Polizia Municipale	2010	5.666,92	0,00	0,00	0,00	0,00	0,00	5.666,92
2039/2010 (I)	Relaz.progetto definitivo Parco Quartiere Chiafura - Nomina RUP e costituz.gruppo lavoro	08022.02.0012 Settore Ambiente, Patrimonio e gestione patrimonio, espropri	2010	9.485,90	0,00	0,00	0,00	0,00	0,00	9.485,90
2124/2010 (I)	Autorizz.al Vice Sindaco nella sua funz.vicaria di rappresentante dell'Ente - proc.penale n.505/09	01111.03.0030 Settore Amministrativo	2010	2.800,00	0,00	0,00	0,00	0,00	0,00	2.800,00
2489/2010 (I)	Rest. dep. cauz. Timperanza Maria A = 1522/10	99017.02.0002 Settore LL.PP. riqualificazione e valorizzazione del patrimonio e delle infrastrutture	2010	80,00	0,00	0,00	0,00	0,00	0,00	80,00
2599/2010 (S)	Impegno e liquidazione somma di giudizio Sent. G.D.P. di Sciaci n. 22/10 - Maltese Luisa	03011.03.0030 Polizia Municipale	2010	313,53	0,00	0,00	0,00	0,00	0,00	313,53

Codice Imp.	Descrizione Impegno	Capitolo Responsabile	Anno Comp.	Residuo al 01/01/2018 (A)	Variazioni Positive e nuovi impegni (B1)	Variazioni Negative (B2)	di cui: Economie	di cui: saldo reimpuntazioni	Speso (C)	Residuo al 31/12/2018 (E)=A+B1-B2-C
2626/2010 (S)	Rest. dep. cauz. Manenti Salvatore A = 817/10	99017.02.0002 Settore LLPP, riqualificazione e valorizzazione del patrimonio e delle infrastrutture	2010	100,00	0,00	0,00	0,00	0,00	0,00	100,00
2627/2010 (S)	Rest. dep. cauz. Gulino Giovanni A = 818/10	99017.02.0002 Settore LLPP, riqualificazione e valorizzazione del patrimonio e delle infrastrutture	2010	100,00	0,00	0,00	0,00	0,00	0,00	100,00
2631/2010 (S)	Appr.verbale agg.prov.cottimo appalto conferimento lavori manut. straord.strada Conv.Milizie(Ac1108)	09022.02.0491 Settore LLPP, riqualificazione e valorizzazione del patrimonio e delle infrastrutture	2010	1.571,40	0,00	-87,35	-87,35	0,00	0,00	1.484,05
2637/2010 (S)	Ampliamento cimitero cittadino. Progetto generale definitivo e progetto esecutivo 1º stralcio.Appr.	12082.02.0476 Settore LLPP, riqualificazione e valorizzazione del patrimonio e delle infrastrutture	2010	4.000,00	0,00	0,00	0,00	0,00	0,00	4.000,00
2640/2010 (S)	Quartiere Rupestre di Chiaturo.Progetto preliminare. Nomina RUP e gruppo lavoro	08022.02.0012 Settore Ambiente, Patrimonio e gestione patrimonio, espropri	2010	2.728,31	0,00	0,00	0,00	0,00	0,00	2.728,31
2660/2010 (S)	Pagamento quote consortili per l'anno 2010	09031.10.0186 Settore Ambiente, Patrimonio e gestione patrimonio, espropri	2010	25.000,00	0,00	0,00	0,00	0,00	0,00	25.000,00
87/2011 (I)	Autorizzazione al Sindaco a proporre giudizio avverso l'ordinanza del Sindaco di Ragusa n° 1594/10	01111.03.0030 Avvocatura Comunale e gestione del contenzioso	2011	-1.268,80	0,00	0,00	0,00	0,00	0,00	-1.268,80
87/2011 (I)	Autorizzazione al Sindaco a proporre giudizio avverso l'ordinanza del Sindaco di Ragusa n° 1594/10	01111.03.0030 Avvocatura Comunale e gestione del contenzioso	2015	2.033,00	0,00	0,00	0,00	0,00	0,00	2.033,00
230/2011 (I)	Impegno spesa autorizz.al Sindaco a costituirsi in giudizio sui ricorsi proposti dai sigg.Maggio+13	01111.03.0030 Avvocatura Comunale e gestione del contenzioso	2011	4.000,00	0,00	0,00	0,00	0,00	0,00	4.000,00
249/2011 (I)	autorizzazione al sindaco a costituirsi nel giudizio promosso dal dipendente Cannata Carmelo	01111.03.0030 Avvocatura Comunale e gestione del contenzioso	2011	1.200,00	0,00	0,00	0,00	0,00	0,00	1.200,00
492/2011 (I)	Rest. dep. cauz. Speranza Giulia A = 145/11	99017.02.0002 Settore LLPP, riqualificazione e valorizzazione del patrimonio e delle infrastrutture	2011	80,00	0,00	0,00	0,00	0,00	0,00	80,00
548/2011 (I)	Rest. dep. cauz. Fiorilla Armando A = 199/11	99017.02.0002 Settore LLPP, riqualificazione e valorizzazione del patrimonio e delle infrastrutture	2011	80,00	0,00	0,00	0,00	0,00	0,00	80,00

COMUNE DI SCICLI

Codice Imp.	Descrizione Impegno	Capitolo Responsabile	Anno Comp.	Residuo al 01/01/2018 (A)	Variazioni Positive e nuovi impegni (B1)	Variazioni Negative (B2)	di cui: Economie	di cui: saldo reimputazioni	Speso (C)	Residuo al 31/12/2018 (E)=A+B1-B2-C
553/2011 (l)	Rest. dep. cauz. Iacono Vittorio Fabio A = 148/11	99017.02.0002 Settore LLPP, riqualificazione e valorizzazione del patrimonio e delle infrastrutture	2011	250,00	0,00	0,00	0,00	0,00	0,00	250,00
757/2011 (l)	Rest. dep. cauz. Selex Communication spa A = 316/11	99017.02.0002 Settore LLPP, riqualificazione e valorizzazione del patrimonio e delle infrastrutture	2011	2.000,00	0,00	0,00	0,00	0,00	0,00	2.000,00
855/2011 (l)	Liquo pagamento diritti onorari avv. Riccotti La Rocca G., Proc. civ. n.1397/02 - Sent.n.1087/08 Nifosi	01111.03.0030 Avvocatura Comunale e gestione del contenzioso	2011	2.658,81	0,00	0,00	0,00	0,00	0,00	2.658,81
929/2011 (l)	Rest. dep. cauz. Favacchio Giovanni A = 392/11	99017.02.0002 Settore LLPP, riqualificazione e valorizzazione del patrimonio e delle infrastrutture	2011	120,00	0,00	0,00	0,00	0,00	0,00	120,00
984/2011 (l)	Autorizzazione al Sindaco a resistere nel giudizio promosso dalla dott.ssa Arrabito A., Nomina difen.	01111.03.0030 Settore Amministrativo	2011	1.500,00	0,00	0,00	0,00	0,00	0,00	1.500,00
1077/2011 (l)	Rest. dep. cauz. Giannone Paolo A = 419/11	99017.02.0002 Settore LLPP, riqualificazione e valorizzazione del patrimonio e delle infrastrutture	2011	300,00	0,00	0,00	0,00	0,00	0,00	300,00
1078/2011 (l)	Rest. dep. cauz. Mania Vincenzo A = 420/11	99017.02.0002 Settore LLPP, riqualificazione e valorizzazione del patrimonio e delle infrastrutture	2011	200,00	0,00	0,00	0,00	0,00	0,00	200,00
1123/2011 (l)	Rest. dep. cauz. Carbone Guglielmo A = 467/11	99017.02.0002 Settore LLPP, riqualificazione e valorizzazione del patrimonio e delle infrastrutture	2011	150,00	0,00	0,00	0,00	0,00	0,00	150,00
1124/2011 (l)	Rest. dep. cauz. Gruppo La Nuova Posta srl A = 468/11	99017.02.0002 Settore LLPP, riqualificazione e valorizzazione del patrimonio e delle infrastrutture	2011	100,00	0,00	0,00	0,00	0,00	0,00	100,00
1125/2011 (l)	Rest. dep. cauz. Scarpata Antonino A = 469/11	99017.02.0002 Settore LLPP, riqualificazione e valorizzazione del patrimonio e delle infrastrutture	2011	80,00	0,00	0,00	0,00	0,00	0,00	80,00
1170/2011 (l)	Rest. dep. cauz. Serpotta Guglielmo A = 489/11	99017.02.0002 Settore LLPP, riqualificazione e valorizzazione del patrimonio e delle infrastrutture	2011	80,00	0,00	0,00	0,00	0,00	0,00	80,00

COMUNE DI SCIACI

Codice Imp.	Descrizione Impegno	Capitolo Responsabile	Anno Comp.	Residuo al 01/01/2018 (A)	Variazioni Positive e nuovi impegni (B1)	Variazioni Negative (B2)	di cui: Economie	di cui: saldo reimpuntazioni	Speso (C)	Residuo al 31/12/2018 (E)=A+B1-B2-C
1171/2011 (l)	Rest. dep. cauz. Arrabito Ignazio A = 490/11	99017.02.0002 Settore LLPP, riqualificazione e valorizzazione del patrimonio e delle infrastrutture	2011	80,00	0,00	0,00	0,00	0,00	0,00	80,00
1225/2011 (l)	Acquisiz. al patrimonio Com. le dei lotti di terreno C. da Bruca. Ditta Camponero Gaetano e Francesca	01052.05.0109 Settore LLPP, riqualificazione e valorizzazione del patrimonio e delle infrastrutture	2011	19.200,00	0,00	0,00	0,00	0,00	0,00	19.200,00
1236/2011 (l)	Cantieri Reg. li lavoro per disoccupati n. 10011435/RG68. Perizia variante e suppletiva. Impegno spesa	01052.05.0109 Settore LLPP, riqualificazione e valorizzazione del patrimonio e delle infrastrutture	2011	1.515,11	0,00	0,00	0,00	0,00	0,00	1.515,11
1293/2011 (l)	Approv.ed impegno somma a titolo rimborso spese alla ESPER di Torino raccolta diff. porta porta	09031.03.0060 Settore Ambiente, Patrimonio e gestione patrimonio, espropri	2011	1.000,00	0,00	0,00	0,00	0,00	0,00	1.000,00
1314/2011 (l)	Costituzione Distretto Turistico Tematico Sud-Est. Adesione alla costituenda Società Consortile	05021.03.0163 Benessere di comunità, cultura e istruzione	2011	500,00	0,00	0,00	0,00	0,00	0,00	500,00
1334/2011 (l)	Fitto locali Cannamara anno 2011	04011.03.0011 Benessere di comunità, cultura e istruzione	2011	4.483,62	0,00	0,00	0,00	0,00	0,00	4.483,62
1375/2011 (l)	Pret. spese contratti. Statello Vittorio A = 579/11	99017.02.0002 Settore LLPP, riqualificazione e valorizzazione del patrimonio e delle infrastrutture	2011	200,00	0,00	0,00	0,00	0,00	0,00	200,00
1376/2011 (l)	Rest. dep. cauz. Mediterranea Energia A = 580/11	99017.02.0002 Settore LLPP, riqualificazione e valorizzazione del patrimonio e delle infrastrutture	2011	200,00	0,00	0,00	0,00	0,00	0,00	200,00
1382/2011 (l)	Rest. dep. cauz. Puzzo Erica Valentina A = 584/11	99017.02.0002 Settore LLPP, riqualificazione e valorizzazione del patrimonio e delle infrastrutture	2011	108,89	0,00	0,00	0,00	0,00	0,00	108,89
1383/2011 (l)	Rest. dep. cauz. Scala Concetta A = 585/11	99017.02.0002 Settore LLPP, riqualificazione e valorizzazione del patrimonio e delle infrastrutture	2011	108,89	0,00	0,00	0,00	0,00	0,00	108,89
1384/2011 (l)	Rest. dep. cauz. Pagano Angelo A = 586/11	99017.02.0002 Settore LLPP, riqualificazione e valorizzazione del patrimonio e delle infrastrutture	2011	108,89	0,00	0,00	0,00	0,00	0,00	108,89
1447/2011 (l)	Liquid. spese di giudizio a favore della signora Agosta Tiziana (Sent. n. 19/11/11). Comm. tributaria prov. RG	09031.03.0030 Settore Entrate e Finanze	2011	377,52	0,00	0,00	0,00	0,00	0,00	377,52

Codice Imp.	Descrizione Impegno	Capitolo Responsabile	Anno Comp.	Residuo al 01/01/2018 (A)	Variazioni Positive e nuovi impegni (B1)	Variazioni Negative (B2)	di cui: Economie	di cui: saldo reimputazioni	Speso (C)	Residuo al 31/12/2018 (E)=A+B1-B2-C
1448/2011 (l)	Liquid spese di giudizio a favore della sig.ra Alessandra/Arrabito (Sent.19/1/11).C.tributaria prov.RG	01041.03.0030 Settore Entrate e Finanze	2011	125,84	0,00	0,00	0,00	0,00	0,00	125,84
1453/2011 (l)	Impegno spesa e liquidazione imposte, sanzioni pecunarie e interessi di mora sent.civile n.15/2008	03011.03.0144 Polizia Municipale	2011	188,13	0,00	0,00	0,00	0,00	0,00	188,13
1469/2011 (l)	Impegno e liquidazione somma di giudizio Sent. G.D.P. di Sciaci n. 55/11 - Paolino Giuseppe	03011.03.0030 Polizia Municipale	2011	614,60	0,00	0,00	0,00	0,00	0,00	614,60
1470/2011 (l)	Impegno e liquidazione somma di giudizio Sent. G.D.P. di Sciaci n. 95/11 - Aquilino Carmelo	03011.03.0030 Polizia Municipale	2011	251,68	0,00	0,00	0,00	0,00	0,00	251,68
1471/2011 (l)	Impegno e liquidazione somma di giudizio Sent. G.D.P. di Sciaci n. 14/11 - SERT Sicilia spa	03011.03.0030 Polizia Municipale	2011	188,76	0,00	0,00	0,00	0,00	0,00	188,76
1519/2011 (P)	Piano attuativo in zona D2 - Ditta C.I.P.A.I. sccarl - progetto esecutivo integrato - Approvazione	10052.02.0254 Settore LLPP, riqualificazione e valorizzazione del patrimonio e delle infrastrutture	2015	39.176,28	0,00	0,00	0,00	0,00	0,00	39.176,28
1524/2011 (l)	Liquidazione fatt.n.28/06 alla ditta Di Vita Giovanni con sede in Vittoria relativa addebito interes	09031.03.0060 Settore Ambiente, Patrimonio e gestione patrimonio, espropri	2011	21.965,46	0,00	0,00	0,00	0,00	0,00	21.965,46
1538/2011 (l)	Rest. dep. cauz. Ferro Leo A = 631/11	99017.02.0002 Settore LLPP, riqualificazione e valorizzazione del patrimonio e delle infrastrutture	2011	80,00	0,00	0,00	0,00	0,00	0,00	80,00
1539/2011 (l)	Rest. dep. cauz. Alecci Maria A = 632/11	99017.02.0002 Settore LLPP, riqualificazione e valorizzazione del patrimonio e delle infrastrutture	2011	80,00	0,00	0,00	0,00	0,00	0,00	80,00
1542/2011 (l)	Rest. dep. cauz. Di Stefano Rita A = 635/11	99017.02.0002 Settore LLPP, riqualificazione e valorizzazione del patrimonio e delle infrastrutture	2011	80,00	0,00	0,00	0,00	0,00	0,00	80,00
1544/2011 (l)	Rest. dep. cauz. Mediterranea Energia A = 637/11	99017.02.0002 Settore LLPP, riqualificazione e valorizzazione del patrimonio e delle infrastrutture	2011	100,00	0,00	0,00	0,00	0,00	0,00	100,00
1546/2011 (l)	Rest. dep. cauz. Favacchio Giovanni A = 639/11	99017.02.0002 Settore LLPP, riqualificazione e valorizzazione del patrimonio e delle infrastrutture	2011	100,00	0,00	0,00	0,00	0,00	0,00	100,00
1631/2011 (S)	Conferma nomina avvocato domiciliatario, presso la sede giudiziaria in Catania, per l'anno 2011	01111.03.0030 Avvocatura Comunale e gestione del contenzioso	2011	3.120,00	0,00	0,00	0,00	0,00	0,00	3.120,00

COMUNE DI SCICLI

Codice Imp.	Descrizione Impegno	Capitolo Responsabile	Anno Comp.	Residuo al 01/01/2018 (A)	Variazioni Positive e nuovi impegni (B1)	Variazioni Negative (B2)	Economie	di cui: saldo reimputazioni	Speso (C)	Residuo al 31/12/2018 (E)=A+B1-B2-C
1633/2011 (S)	Ad.percorso Elio Vittorini. Progetto definitivo. Nomina RUP e costituzione gruppo di lavoro	08022.02.0012 Settore Ambiente, Patrimonio e gestione patrimonio, espropri	2011	4.187,81	0,00	0,00	0,00	0,00	0,00	4.187,81
1669/2011 (S)	Progetto esecutivo di riqualificazione e completamento zona artigianale C.da Zagatone DDG 2350/10	08012.02.0436 Settore LLPP, riqualificazione e valorizzazione del patrimonio e delle infrastrutture	2015	12.000,00	0,00	-2.800,00	-2.800,00	0,00	0,00	9.200,00
1680/2011 (S)	Utenze Telecom - TIM Anno 2011	11011.03.0013 Gare, contratti, anticorruzione, trasparenza controllo di gestione provveditorato e utenze	2011	428,93	0,00	0,00	0,00	0,00	0,00	428,93
1683/2011 (S)	Liquidazione fatture Telecom Anno 2011	09041.03.0013 Gare, contratti, anticorruzione, trasparenza controllo di gestione provveditorato e utenze	2011	431,00	0,00	0,00	0,00	0,00	0,00	431,00
1684/2011 (S)	Liquidazione fatture Telecom Anno 2011	12091.03.0013 Gare, contratti, anticorruzione, trasparenza controllo di gestione provveditorato e utenze	2011	369,50	0,00	0,00	0,00	0,00	0,00	369,50
1717/2011 (S)	Liquid.fatt.RFI Roma per affitto immobile ferroviari-stazione imprenziata Scicli 01/03 al 31/05/11	03011.03.0011 Polizia Municipale	2011	5.666,92	0,00	0,00	0,00	0,00	0,00	5.666,92
1731/2011 (S)	Autorizzazione a proporre ricorso per cassazione avverso sentenza 01111.03.0030 Avvocatura Comunale e gestione del contenzioso	01111.03.0030 Avvocatura Comunale e gestione del contenzioso	2011	1.227,21	0,00	0,00	0,00	0,00	0,00	1.227,21
1732/2011 (S)	FESR2007/2013 Attuazione Asse Sviluppo Urbano SsostenibileProg,Ristrut.e Riqualf.A silo lungi	12012.02.0527 Settore LLPP, riqualificazione e valorizzazione del patrimonio e delle infrastrutture	2011	12.207,18	0,00	0,00	0,00	0,00	1.583,89	10.623,29
1744/2011 (S)	Liquid.fatt.RFI Roma per affitto immobile ferroviari-stazione imprenziata Scicli 01/06 al 31/08/11	03011.03.0011 Polizia Municipale	2011	5.666,92	0,00	0,00	0,00	0,00	0,00	5.666,92
1749/2011 (S)	Impegno spesa e liquidazione Telecom Italia Spa 4° bim 2011	12091.03.0013 Gare, contratti, anticorruzione, trasparenza controllo di gestione provveditorato e utenze	2011	133,00	0,00	0,00	0,00	0,00	0,00	133,00
1756/2011 (S)	Liquid.fatt.RFI Roma per affitto immobile ferroviari-stazione imprenziata Scicli 01/09 al 30/11/11	03011.03.0011 Polizia Municipale	2011	5.666,91	0,00	0,00	0,00	0,00	0,00	5.666,91

COMUNE DI SCICLI

Codice Imp.	Descrizione Impegno	Anno Comp.	Capitolo Responsabile	Residuo al 01/01/2018 (A)	Variazioni Positive e nuovi impegni (B1)	Variazioni Negative (B2)	di cui: Economie	di cui: saldo reimputazioni	Speso (C)	Residuo al 31/12/2018 (E)=A+B1-B2-C
1760/2011 (S)	Rest. dep. cauz. Aprile Angela A = 536/11	2011	99017.02.0002 Settore LLPP, riqualificazione e valorizzazione del patrimonio e delle infrastrutture	80,00	0,00	0,00	0,00	0,00	0,00	80,00
1761/2011 (S)	Rest. dep. cauz. Trovato Giuseppe A = 537/11	2011	99017.02.0002 Settore LLPP, riqualificazione e valorizzazione del patrimonio e delle infrastrutture	80,00	0,00	0,00	0,00	0,00	0,00	80,00
1764/2011 (S)	Utenze e canoni per telefonia 2011	2011	09041.03.0013 Gare, contratti, anticorruzione, trasparenza controllo di gestione provveditorato e utenze	1.000,00	0,00	0,00	0,00	0,00	0,00	1.000,00
1772/2011 (S)	Liqu.fatt. relativa canone locaz.immobile destinati a sede Comando Polizia Municipale	2011	03011.03.0011 Polizia Municipale	5.714,14	0,00	0,00	0,00	0,00	0,00	5.714,14
1774/2011 (S)	Piano attuativo in zona D2 - Ditta C.I.P.A.I. scari - progetto esecutivo integrato - Approvazione	2015	10052.02.0254 Settore LLPP, riqualificazione e valorizzazione del patrimonio e delle infrastrutture	12.764,80	0,00	0,00	0,00	0,00	0,00	12.764,80
264/2012 (I)	Conferma nomina avvocato domiciliatario, presso la sede di Catania	2012	01111.03.0030 Avvocatura Comunale e gestione del contenzioso	3.146,00	0,00	0,00	0,00	0,00	0,00	3.146,00
295/2012 (I)	Rest. dep. cauz. Pubblisistem srl A 0 69/12	2012	99017.02.0002 Settore LLPP, riqualificazione e valorizzazione del patrimonio e delle infrastrutture	500,00	0,00	0,00	0,00	0,00	0,00	500,00
303/2012 (I)	Contributo dovuti all'Autorità per la vigilanza sui contratti pubblici di lavori, serv. e forniture 11	2012	01061.03.0117 Settore LLPP, riqualificazione e valorizzazione del patrimonio e delle infrastrutture	30,00	0,00	0,00	0,00	0,00	0,00	30,00
410/2012 (I)	Impegno spesa per incarico legale	2012	01111.03.0030 Avvocatura Comunale e gestione del contenzioso	1.500,00	0,00	0,00	0,00	0,00	0,00	1.500,00
479/2012 (I)	Rest. dep. cauz. Mania Giovanni A = 114/12	2012	99017.02.0002 Settore LLPP, riqualificazione e valorizzazione del patrimonio e delle infrastrutture	50,00	0,00	0,00	0,00	0,00	0,00	50,00
480/2012 (I)	Rest. dep. cauz. Puzzo Maria Carmela A = 115/12	2012	99017.02.0002 Settore LLPP, riqualificazione e valorizzazione del patrimonio e delle infrastrutture	80,00	0,00	0,00	0,00	0,00	0,00	80,00

COMUNE DI SCIACI

Codice Imp.	Descrizione Impegno	Capitolo Responsabile	Anno Comp.	Residuo al 01/01/2018 (A)	Variazioni Positive e (B1) nuovi impegni (B1)	Variazioni Negative (B2)	di cui: Economie	di cui: saldo reimputazioni	Speso (C)	Residuo al 31/12/2018 (E)=A+B1-B2-C
487/2012 (I)	Rest. dep. cauz. Tarsilia Rosa A = 120/12	99017.02.0002 Settore LLPP, riqualificazione e valorizzazione del patrimonio e delle infrastrutture	2012	100,00	0,00	0,00	0,00	0,00	0,00	100,00
543/2012 (I)	autorizzazione al commissario a costituirsi nel giudizio proposto da pallavicino	01111.03.0030 Avvocatura Comunale e gestione del contenzioso	2012	1.887,60	0,00	0,00	0,00	0,00	0,00	1.887,60
596/2012 (I)	Rest. dep. cauz. Floriddia Concetta A = 146/12	99017.02.0002 Settore LLPP, riqualificazione e valorizzazione del patrimonio e delle infrastrutture	2012	150,00	0,00	0,00	0,00	0,00	0,00	150,00
597/2012 (I)	Rest. dep. cauz. Savà Giovanni A = 147/12	99017.02.0002 Settore LLPP, riqualificazione e valorizzazione del patrimonio e delle infrastrutture	2012	80,00	0,00	0,00	0,00	0,00	0,00	80,00
600/2012 (I)	Rest. dep. cauz. Di Natale Fabrizio A = 150/12	99017.02.0002 Settore LLPP, riqualificazione e valorizzazione del patrimonio e delle infrastrutture	2012	80,00	0,00	0,00	0,00	0,00	0,00	80,00
626/2012 (I)	Rest. dep. cauz. Mediterranea Energia soc. cons A = 159/12	99017.02.0002 Settore LLPP, riqualificazione e valorizzazione del patrimonio e delle infrastrutture	2012	200,00	0,00	0,00	0,00	0,00	0,00	200,00
639/2012 (I)	autorizzazione affidamento incarico c.S.Biagio	01111.03.0030 Avvocatura Comunale e gestione del contenzioso	2012	4.907,76	0,00	0,00	0,00	0,00	0,00	4.907,76
646/2012 (I)	autorizzazione giudizio n.6087/11 R.G. ,opposizione D.I.ATO	01111.03.0030 Avvocatura Comunale e gestione del contenzioso	2015	600,00	0,00	0,00	0,00	0,00	0,00	600,00
649/2012 (I)	autorizzazione al sindaco a proporre impugnativa avverso il D.del Presid. della Reg. Sicilia	01111.03.0043 Settore Amministrativo	2015	3.550,00	0,00	0,00	0,00	0,00	0,00	3.550,00
688/2012 (I)	Rest. dep. cauz. Agiuffe Pubblicità Bellina Terra A = 167/12	99017.02.0002 Settore LLPP, riqualificazione e valorizzazione del patrimonio e delle infrastrutture	2012	500,00	0,00	0,00	0,00	0,00	0,00	500,00
689/2012 (I)	Rest. dep. cauz. Agiuffe Servizi A = 168/12	99017.02.0002 Settore LLPP, riqualificazione e valorizzazione del patrimonio e delle infrastrutture	2012	500,00	0,00	0,00	0,00	0,00	0,00	500,00
752/2012 (I)	Rest. dep. cauz. Giardina Bruno A = 192/12	99017.02.0002 Settore LLPP, riqualificazione e valorizzazione del patrimonio e delle infrastrutture	2012	100,00	0,00	0,00	0,00	0,00	0,00	100,00

COMUNE DI SCICLI

Codice Imp.	Descrizione Impegno	Capitolo Responsabile	Anno Comp.	Residuo al 01/01/2018 (A)	Variazioni Positive e nuovi impegni (B1)	Variazioni Negative (B2)	di cui: Economie	di cui: saldo reimputazioni	Speso (C)	Residuo al 31/12/2018 (E)=A+B1-B2-C
753/2012 (I)	Rest. dep. cauz. Giannone Francesco A = 193/12	99017.02.0002 Settore LLPP, riqualificazione e valorizzazione del patrimonio e delle infrastrutture	2012	100,00	0,00	0,00	0,00	0,00	0,00	100,00
773/2012 (I)	liquidazione spese di giudizio a favore dell'avv. silvia sapienza	01041.03.0030 Settore Entrate e Finanze	2012	424,70	0,00	0,00	0,00	0,00	0,00	424,70
809/2012 (I)	autorizzazione al sindaco a proporre opposizione avverso il D.I. n. 753/12 ATC Ambiente	09031.03.0060 Settore Ambiente, Patrimonio e gestione patrimonio, espropri	2012	2.850,99	0,00	0,00	0,00	0,00	0,00	2.850,99
854/2012 (I)	Rest. dep. cauz. Ditta Mediterranea Energia soc. cons. A = 216/12	99017.02.0002 Settore LLPP, riqualificazione e valorizzazione del patrimonio e delle infrastrutture	2012	400,00	0,00	0,00	0,00	0,00	0,00	400,00
862/2012 (I)	impegno spesa e liquidazione pratica INPS Gestione ex Impidap	01111.03.0030 Settore Amministrativo	2012	104,99	0,00	0,00	0,00	0,00	0,00	104,99
888/2012 (I)	Rest. dep. cauz. Ditta Mediterranea Energia A = 229/12	99017.02.0002 Settore LLPP, riqualificazione e valorizzazione del patrimonio e delle infrastrutture	2012	150,00	0,00	0,00	0,00	0,00	0,00	150,00
889/2012 (I)	Rest. dep. cauz. Ditta Mediterranea Energia A = 230/12	99017.02.0002 Settore LLPP, riqualificazione e valorizzazione del patrimonio e delle infrastrutture	2012	200,00	0,00	0,00	0,00	0,00	0,00	200,00
926/2012 (I)	Rest. dep. cauz. Mediteranea Energia soc. cons. A = 245/12	99017.02.0002 Settore LLPP, riqualificazione e valorizzazione del patrimonio e delle infrastrutture	2012	300,00	0,00	0,00	0,00	0,00	0,00	300,00
932/2012 (I)	concessione contribuito alla parrocchia S. Bartolomeo festa dell'Immacolata	07011.03.0203 Settore LLPP, riqualificazione e valorizzazione del patrimonio e delle infrastrutture	2012	500,00	0,00	0,00	0,00	0,00	0,00	500,00
1255/2012 (S)	Rest. dep. cauzionale Ditta Fiore Bartolomeo A = 122/12	99017.02.0002 Settore LLPP, riqualificazione e valorizzazione del patrimonio e delle infrastrutture	2012	80,00	0,00	0,00	0,00	0,00	0,00	80,00
1279/2012 (S)	gestione della rete fognaria e dell'impianto di depurazione P.A.R.F. 01052.02.0150	01052.02.0150 Settore LLPP, riqualificazione e valorizzazione del patrimonio e delle infrastrutture	2012	1.021,20	0,00	0,00	0,00	0,00	0,00	1.021,20
1294/2012 (S)	Istituzione attivita di ausilio al controllo territoriale estate 2012	03011.03.0380 Polizia Municipale	2012	15,00	0,00	0,00	0,00	0,00	0,00	15,00

COMUNE DI SCICLI

Codice Imp.	Descrizione Impegno	Capitolo Responsabile	Anno Comp.	Residuo al 01/01/2018 (A)	Variazioni Positive e nuovi impegni (B1)	Variazioni Negative (B2)	di cui: Economie	di cui: saldo reimputazioni	Speso (C)	Residuo al 31/12/2018 (E)=A+B1-B2-C
1295/2012 (S)	Istituzione attività di ausilio al controllo territoriale estate 2012	03011.03.0380 Polizia Municipale	2012	45,00	0,00	0,00	0,00	0,00	0,00	45,00
1296/2012 (S)	Istituzione attività di ausilio al controllo territoriale estate 2012	03011.03.0380 Polizia Municipale	2012	30,00	0,00	0,00	0,00	0,00	0,00	30,00
1297/2012 (S)	Istituzione attività di ausilio al controllo territoriale estate 2012	03011.03.0380 Polizia Municipale	2012	45,00	0,00	0,00	0,00	0,00	0,00	45,00
1298/2012 (S)	Istituzione attività di ausilio al controllo territoriale estate 2012	03011.03.0380 Polizia Municipale	2012	15,00	0,00	0,00	0,00	0,00	0,00	15,00
1299/2012 (S)	Istituzione attività di ausilio al controllo territoriale estate 2012	03011.03.0380 Polizia Municipale	2012	15,00	0,00	0,00	0,00	0,00	0,00	15,00
1308/2012 (S)	Canone Telecom anno 2012	0904.1.03.0013 Gare, contratti, anticorruzione, trasparenza controllo di gestione provveditorato e utenze	2012	725,50	0,00	0,00	0,00	0,00	0,00	725,50
1309/2012 (S)	Impegno Spesa e Liquidazione fatture Telecom 4° bimestre	1209.1.03.0013 Gare, contratti, anticorruzione, trasparenza controllo di gestione provveditorato e utenze	2012	412,00	0,00	0,00	0,00	0,00	0,00	412,00
1312/2012 (S)	Servizio PARF approvazione schema bando di gara	09041.03.0099 Settore Ambiente, Patrimonio e gestione patrimonio, espropri	2012	58.418,07	0,00	0,00	0,00	0,00	0,00	58.418,07
1313/2012 (S)	Servizio PARF approvazione schema bando di gara	09041.03.0099 Settore Ambiente, Patrimonio e gestione patrimonio, espropri	2012	9.002,40	0,00	0,00	0,00	0,00	0,00	9.002,40
1314/2012 (S)	Servizio PARF approvazione schema bando di gara	09041.03.0099 Settore Ambiente, Patrimonio e gestione patrimonio, espropri	2012	600,00	0,00	0,00	0,00	0,00	0,00	600,00
1372/2012 (S)	l.r. 8/00	10052.02.0513 Settore LLPP, riqualificazione e valorizzazione del patrimonio e delle infrastrutture	2017	1.614,61	0,00	0,00	0,00	0,00	0,00	1.614,61
1377/2012 (S)	l.r. 8/00	10052.02.0513 Settore LLPP, riqualificazione e valorizzazione del patrimonio e delle infrastrutture	2017	3.000,00	0,00	0,00	0,00	0,00	0,00	3.000,00
1378/2012 (S)	l.r. 8/00	10052.02.0513 Settore LLPP, riqualificazione e valorizzazione del patrimonio e delle infrastrutture	2017	11.000,00	0,00	0,00	0,00	0,00	2.898,12	8.101,88

COMUNE DI SCICLI

Codice Imp.	Descrizione impegno	Capitolo Responsabile	Anno Comp.	Residuo al 01/01/2018 (A)	Variazioni Positive e nuovi impegni (B1)	Variazioni Negative (B2)	di cui: Economie	di cui: saldo reimputazioni	Speso (C)	Residuo al 31/12/2018 (E)=A+B1-B2-C
1381/2012 (S)	liquidazione fatture sikuel e maggioli per manutenzione assistenza	01041.03.0052 Settore Entrate e Finanze	2012	425,95	0,00	0,00	0,00	0,00	0,00	425,95
279/2013 (I)	Rest. dep. cauz. Sciortino Orazio A = 37/13	99017.02.0002 Settore LLPP, riqualificazione e valorizzazione del patrimonio e delle infrastrutture	2013	250,00	0,00	0,00	0,00	0,00	0,00	250,00
280/2013 (I)	Rest. dep. cauz. Ammaluna Luca A = 38/13	99017.02.0002 Settore LLPP, riqualificazione e valorizzazione del patrimonio e delle infrastrutture	2013	100,00	0,00	0,00	0,00	0,00	0,00	100,00
329/2013 (I)	confirma nomina avvocato domiciliatario, presso la sede giudiziaria in Catania anno 2013	01111.03.0030 Avvocatura Comunale e gestione del contenzioso	2013	3.146,00	0,00	0,00	0,00	0,00	0,00	3.146,00
393/2013 (I)	Rest. dep. cauz. Fumia Giorgio A = 101/13	99017.02.0002 Settore LLPP, riqualificazione e valorizzazione del patrimonio e delle infrastrutture	2013	38,20	0,00	0,00	0,00	0,00	0,00	38,20
394/2013 (I)	Rest. dep. cauz. Naville Walphoth A = 102/13	99017.02.0002 Settore LLPP, riqualificazione e valorizzazione del patrimonio e delle infrastrutture	2013	350,00	0,00	0,00	0,00	0,00	0,00	350,00
395/2013 (I)	Rest. dep. cauz. Hedone Design srl A = 103/13	99017.02.0002 Settore LLPP, riqualificazione e valorizzazione del patrimonio e delle infrastrutture	2013	50,00	0,00	0,00	0,00	0,00	0,00	50,00
396/2013 (I)	Rest. dep. cauz. Fede Rossella A = 104/13	99017.02.0002 Settore LLPP, riqualificazione e valorizzazione del patrimonio e delle infrastrutture	2013	29,60	0,00	0,00	0,00	0,00	0,00	29,60
400/2013 (I)	imposta di registro e imposta di bollo per stipula contratto materiale asili nido	99017.02.0000 Settore Entrate e Finanze	2013	213,00	0,00	0,00	0,00	0,00	0,00	213,00
432/2013 (I)	Rest. dep. cauz. Spaticola Pietro A = 118/13	99017.02.0002 Settore LLPP, riqualificazione e valorizzazione del patrimonio e delle infrastrutture	2013	80,00	0,00	0,00	0,00	0,00	0,00	80,00
637/2013 (I)	Rest. dep. cauz. Severi Marco A = 215/13	99017.02.0002 Settore LLPP, riqualificazione e valorizzazione del patrimonio e delle infrastrutture	2013	200,00	0,00	0,00	0,00	0,00	0,00	200,00
658/2013 (I)	Rest. dep. cauz. Inclimona Guglielmo A = 220/13	99017.02.0002 Settore LLPP, riqualificazione e valorizzazione del patrimonio e delle infrastrutture	2013	108,89	0,00	0,00	0,00	0,00	0,00	108,89

Codice Imp.	Descrizione impegno	Capitolo Responsabile	Anno Comp.	Residuo al 01/01/2018 (A)	Variazioni Positive e nuovi impegni (B1)	Variazioni Negative (B2)	di cui: Economie	di cui: saldo reimputazioni	Speso (C)	Residuo al 31/12/2018 (E)=A+B1-B2-C
701/2013 (I)	Rimborso spese per pubblicaz. bando per realizzaz. insediamento A = 234/13	99017.02.0000 Settore Entrate e Finanze	2013	6.023,97	0,00	0,00	0,00	0,00	0,00	6.023,97
747/2013 (I)	Rest. dep. cauz. Erlte Parrocchia S.Caterina A = 284/13	99017.02.0002 Settore LLPP, riqualificazione e valorizzazione del patrimonio e delle infrastrutture	2013	150,00	0,00	0,00	0,00	0,00	0,00	150,00
831/2013 (I)	Rest. dep. cauz. Piccione Giuseppe A = 319/13	99017.02.0002 Settore LLPP, riqualificazione e valorizzazione del patrimonio e delle infrastrutture	2013	150,00	0,00	0,00	0,00	0,00	0,00	150,00
834/2013 (I)	Rest. dep. cauz. Piccione Maria A = 322/13	99017.02.0002 Settore LLPP, riqualificazione e valorizzazione del patrimonio e delle infrastrutture	2013	100,00	0,00	0,00	0,00	0,00	0,00	100,00
889/2013 (I)	Rest. dep. cauzionale Brancati Giuseppina A = 347/13	99017.02.0002 Settore LLPP, riqualificazione e valorizzazione del patrimonio e delle infrastrutture	2013	130,67	0,00	0,00	0,00	0,00	0,00	130,67
890/2013 (I)	Rest. dep. cauzionale Buttaioni Laurant A = 348/13	99017.02.0002 Settore LLPP, riqualificazione e valorizzazione del patrimonio e delle infrastrutture	2013	150,00	0,00	0,00	0,00	0,00	0,00	150,00
906/2013 (I)	RIPARTIZIONE PROV SANZ.CDS ANNO 2013	03012.02.0010 Polizia Municipale	2015	4.396,37	0,00	0,00	0,00	0,00	0,00	4.396,37
927/2013 (I)	Rest. dep. cauz. Toro Gaetano A = 359/13	99017.02.0002 Settore LLPP, riqualificazione e valorizzazione del patrimonio e delle infrastrutture	2013	80,00	0,00	0,00	0,00	0,00	0,00	80,00
953/2013 (I)	Pagamento spese di giudizio procedimento civile 106/12 Guida Antonino c/Comune	03011.03.0030 Polizia Municipale	2013	490,02	0,00	0,00	0,00	0,00	0,00	490,02
1046/2013 (I)	Mand. n. 1348 del 23/05/2013 dell'ATI EMMECI reincamerato per IBAN errato A = 399/13	99017.02.0000 Settore Entrate e Finanze	2013	5.114,38	0,00	0,00	0,00	0,00	0,00	5.114,38
1047/2013 (I)	Mand. n. 1430 del 04/06/2013 alla ditta Nicoscia Giuseppe reincamerato per IBAN errato A = 400/13	99017.02.0000 Settore Entrate e Finanze	2013	1.200,00	0,00	0,00	0,00	0,00	0,00	1.200,00
1048/2013 (I)	Mand. n. 3683 del 26/11/2013 a Confì Giuseppe reincamerato A = 401/13	99017.02.0000 Settore Entrate e Finanze	2013	110,00	0,00	0,00	0,00	0,00	0,00	110,00
1049/2013 (I)	Mand. n. 3339 del 28/10/2013 a Confì Giuseppe reincamerato A = 402/13	99017.02.0000 Settore Entrate e Finanze	2013	330,00	0,00	0,00	0,00	0,00	0,00	330,00

Codice Imp.	Descrizione Impegno	Capitolo Responsabile	Anno Comp.	Residuo al 01/01/2018 (A)	Variazioni Positive e nuovi impegni (B1)	Variazioni Negative (B2)	di cui: Economie	di cui: saldo reimputazioni	Speso (C)	Residuo al 31/12/2018 (E)=A+B1-B2-C
1157/2013 (f)	Rest. dep. cauz. Sava Martina A = 421/13	99017.02.0002 Settore LLPP, riqualificazione e valorizzazione del patrimonio e delle infrastrutture	2013	29,60	0,00	0,00	0,00	0,00	0,00	29,60
1158/2013 (f)	Rest. dep. cauz. Giannone Laura A = 422/13	99017.02.0002 Settore LLPP, riqualificazione e valorizzazione del patrimonio e delle infrastrutture	2013	130,67	0,00	0,00	0,00	0,00	0,00	130,67
1161/2013 (l)	PROGETTO COMPASS	14021.04.0381 Settore Urbanistica	2013	15.227,97	0,00	0,00	0,00	0,00	0,00	15.227,97
1166/2013 (l)	CONTRIB. GRUPPO PROT.CIV. O.A.68/2013 ACC.405	99017.02.0000 Settore Entrate e Finanze	2013	511,24	0,00	0,00	0,00	0,00	0,00	511,24
1342/2013 (S)	Istituzione attività di ausilio al controllo del Comune di Scicli per manifestazioni pubbliche	03011.03.0380 Polizia Municipale	2013	195,00	0,00	0,00	0,00	0,00	0,00	195,00
1406/2013 (S)	imposta di registro e imposta di bollo raccolta differenziata porta a porta	99017.02.0000 Settore Entrate e Finanze	2013	213,00	0,00	0,00	0,00	0,00	0,00	213,00
1407/2013 (S)	imposta di registro e imposta di bollo per stipula contratto primo stralcio	99017.02.0000 Settore Entrate e Finanze	2013	213,00	0,00	0,00	0,00	0,00	0,00	213,00
1411/2013 (S)	imposta di registro e imposta di bollo - contratto affidamento refezione scolastica 2012-2013	99017.02.0000 Settore Entrate e Finanze	2013	213,00	0,00	0,00	0,00	0,00	0,00	213,00
1427/2013 (S)	Rest. dep. cauz. Messina Anna A = 121/13	99017.02.0002 Settore LLPP, riqualificazione e valorizzazione del patrimonio e delle infrastrutture	2013	150,00	0,00	0,00	0,00	0,00	0,00	150,00
1678/2013 (S)	lavori di ripavimentazione via bixio approvazione nuovo quadro economico	10052.02.0214 Settore LLPP, riqualificazione e valorizzazione del patrimonio e delle infrastrutture	2013	2.318,99	0,00	-1.609,77	-1.609,77	0,00	0,00	709,22
1698/2013 (S)	Liquidazione saldo incentivo quartiere albello - CASSA REG. OA 6/2013	99017.02.0000 Settore Entrate e Finanze	2013	199,21	0,00	0,00	0,00	0,00	0,00	199,21
1699/2013 (S)	Liquidazione saldo rup lavori quartiere albello - CASSA REG. OA 6/2013	99017.02.0000 Settore Entrate e Finanze	2013	199,16	0,00	0,00	0,00	0,00	0,00	199,16
1723/2013 (S)	UTENZE 2013	09041.03.0013 Gare, contratti, anticorruzione, trasparenza controllo di gestione provveditorato e utenze	2013	607,20	0,00	0,00	0,00	0,00	506,39	100,81

Codice Imp.	Descrizione Impegno	Capitolo Responsabile	Anno Comp.	Residuo al 01/01/2018 (A)	Variazioni Positive e nuovi impegni (B1)	Variazioni Negative (B2)	di cui: Economie	di cui: saldo reimpuntazioni	Speso (C)	Residuo al 31/12/2018 (E)=A+B1-B2-C
1724/2013 (S)	UTENZE 2013	09041.03.0013 Gare, contratti, anticorruzione, trasparenza controllo di gestione provveditorato e utenze	2013	1.000,00	0,00	0,00	0,00	0,00	0,00	1.000,00
1727/2013 (S)	utenze 2013	12091.03.0013 Gare, contratti, anticorruzione, trasparenza controllo di gestione provveditorato e utenze	2013	69,50	0,00	0,00	0,00	0,00	0,00	69,50
215/2014 (I)	Spese contrattuali e di registro ditta ECOSEIB A = 43/14	99017.02.0003 Gare, contratti, anticorruzione, trasparenza controllo di gestione provveditorato e utenze	2014	923,24	0,00	0,00	0,00	0,00	0,00	923,24
270/2014 (I)	Prel. spese contratt. Iozzia Maria A = 84/14	99017.02.0003 Gare, contratti, anticorruzione, trasparenza controllo di gestione provveditorato e utenze	2014	490,00	0,00	0,00	0,00	0,00	0,00	490,00
271/2014 (I)	Prel. spese contratt. Buscema Gianfranco A = 85/14	99017.02.0003 Gare, contratti, anticorruzione, trasparenza controllo di gestione provveditorato e utenze	2014	245,00	0,00	0,00	0,00	0,00	0,00	245,00
272/2014 (I)	Prel. spese contratt. Arrabito Carmela A = 86/14	99017.02.0003 Gare, contratti, anticorruzione, trasparenza controllo di gestione provveditorato e utenze	2014	97,01	0,00	0,00	0,00	0,00	0,00	97,01
274/2014 (I)	Prel. spese contratt. Trovato Peira A = 88/14	99017.02.0003 Gare, contratti, anticorruzione, trasparenza controllo di gestione provveditorato e utenze	2014	220,00	0,00	0,00	0,00	0,00	0,00	220,00
275/2014 (I)	Prel. spese contratt. Fiorilla Giuseppe A = 89/14	99017.02.0003 Gare, contratti, anticorruzione, trasparenza controllo di gestione provveditorato e utenze	2014	32,00	0,00	0,00	0,00	0,00	0,00	32,00
277/2014 (I)	Rest. dep. cauzionale lurato Guglielmo A = 93/14	99017.02.0002 Settore LLPP, riqualificazione e valorizzazione del patrimonio e delle infrastrutture	2014	300,00	0,00	0,00	0,00	0,00	0,00	300,00

Codice Imp.	Descrizione Impegno	Capitolo Responsabile	Anno Comp.	Residuo al 01/01/2018 (A)	Variazioni Positive e nuovi impegni (B1)	Variazioni Negative (B2)	di cui: Economie	di cui: saldo reimputazioni	Speso (C)	Residuo al 31/12/2018 (E)=A+B1-B2-C
359/2014 (I)	Imposta di registro e bollo conc. loculi Favacchio Bartolomeo A = 141/14	99017.02.0003 Gare, contratti, anticorruzione, trasparenza controllo di gestione provveditorato e utenze	2014	245,00	0,00	0,00	0,00	0,00	0,00	245,00
360/2014 (I)	Imposta di registro e bollo conc. loculi Implants Maria A = 142/14	99017.02.0003 Gare, contratti, anticorruzione, trasparenza controllo di gestione provveditorato e utenze	2014	245,00	0,00	0,00	0,00	0,00	0,00	245,00
410/2014 (I)	RIC. FUORI BILANCIO GETTONE PRESENZA AI COMP COMM EDILIZIA COMUNALE E CUC	01061.10.0010 Settore Ambiente, Patrimonio e gestione patrimonio, espropri	2014	9.810,00	0,00	0,00	0,00	0,00	0,00	9.810,00
413/2014 (I)	A.s.s.a.p Pietro di Lorenzo Busacca contr. lavori ristruttur. mand. n. 15 A = 159/14	99017.02.0003 Gare, contratti, anticorruzione, trasparenza controllo di gestione provveditorato e utenze	2014	225,00	0,00	0,00	0,00	0,00	0,00	225,00
425/2014 (I)	DEBITO FUORI BILANCIO SERVIZIO TRASPORTO ALLUNNI ANNI 2011/2012-2012/2013	04061.10.0010 Benessere di comunità,cultura e istruzione	2014	1.041,50	0,00	0,00	0,00	0,00	0,00	1.041,50
455/2014 (I)	AUTORIZ AL SINDACO AD INTERV.PERSONA OFFESA PROC PEN7324/2012 NOMINA DIFENSOR	01111.03.0030 Avvocatura Comunale e gestione del contenzioso	2015	1.268,00	0,00	0,00	0,00	0,00	0,00	1.268,00
528/2014 (I)	Prel. spese contratti. Calabrese Luca A = 197/14	99017.02.0003 Gare, contratti, anticorruzione, trasparenza controllo di gestione provveditorato e utenze	2014	245,00	0,00	0,00	0,00	0,00	0,00	245,00
529/2014 (I)	Prel. spese contratti. Calabrese Luca A = 198/14	99017.02.0003 Gare, contratti, anticorruzione, trasparenza controllo di gestione provveditorato e utenze	2014	169,16	0,00	0,00	0,00	0,00	0,00	169,16
551/2014 (I)	Prel. spese contratti. Benedetto Antonina A = 224/14	99017.02.0003 Gare, contratti, anticorruzione, trasparenza controllo di gestione provveditorato e utenze	2014	245,00	0,00	0,00	0,00	0,00	0,00	245,00
558/2014 (I)	Rest. dep. cauzionale Drago Francesco A = 231/14	99017.02.0002 Settore LLPP, riqualificazione e valorizzazione del patrimonio e delle infrastrutture	2014	120,00	0,00	0,00	0,00	0,00	0,00	120,00

COMUNE DI SCICLI

Codice Imp.	Descrizione Impegno	Capitolo Responsabile	Anno Comp.	Residuo al 01/01/2018 (A)	Variazioni Positive e nuovi impegni (B1)	Variazioni Negative (B2)	di cui: Economie	di cui: saldo reimputazioni	Speso (C)	Residuo al 31/12/2018 (E)=A+B1-B2-C
605/2014 (I)	CM di Mormina - Salma Cicero Giuseppe A = 241/14	99017.02.0003 Gare, contratti, anticorruzione, trasparenza controllo di gestione provveditorato e utenze	2014	143,40	0,00	0,00	0,00	0,00	0,00	143,40
627/2014 (I)	Rest. dep. cauz. Mediterranea Energia A = 258/14	99017.02.0002 Settore LLPP, riqualificazione e valorizzazione del patrimonio e delle infrastrutture	2014	200,00	0,00	0,00	0,00	0,00	0,00	200,00
628/2014 (I)	Rest. dep. cauz. Mediterranea Energia A = 259/14	99017.02.0002 Settore LLPP, riqualificazione e valorizzazione del patrimonio e delle infrastrutture	2014	150,00	0,00	0,00	0,00	0,00	0,00	150,00
629/2014 (I)	Rest. dep. cauz. Mediterranea Energia A = 260/14	99017.02.0002 Settore LLPP, riqualificazione e valorizzazione del patrimonio e delle infrastrutture	2014	800,00	0,00	0,00	0,00	0,00	0,00	800,00
632/2014 (I)	DFB INCENTIVO RUP E GRUPPO SUPP. LAV. CONSOL COSTONE ROCCIOSO GUARDIOLA LICO	01051.10.0010 Settore Ambiente, Patrimonio e gestione patrimonio, espropri	2014	1.230,35	0,00	0,00	0,00	0,00	0,00	1.230,35
638/2014 (I)	Richiesta concessione attraversamento per la circonvallazione avest a Scicli - impegno	10052.02.0214 Settore LLPP, riqualificazione e valorizzazione del patrimonio e delle infrastrutture	2014	99,90	0,00	0,00	0,00	0,00	0,00	99,90
648/2014 (I)	DFB CANONE RFI RETE FERROVIARIA ITALIANA FINO AL 2012-DET 428 DEL 22/12/2014	10051.10.0010 Settore LLPP, riqualificazione e valorizzazione del patrimonio e delle infrastrutture	2014	3.641,90	0,00	0,00	0,00	0,00	0,00	3.641,90
670/2014 (I)	Spese contratti. La guardia Ignazio A = 266/14	99017.02.0003 Gare, contratti, anticorruzione, trasparenza controllo di gestione provveditorato e utenze	2014	226,10	0,00	0,00	0,00	0,00	0,00	226,10
672/2014 (I)	Prel. spese contratt. e diritti di rogito ditta ECOSEIB A = 268/14	99017.02.0003 Gare, contratti, anticorruzione, trasparenza controllo di gestione provveditorato e utenze	2014	3.722,21	0,00	0,00	0,00	0,00	0,00	3.722,21
681/2014 (I)	City Sistem soc. coop. spese contratt. e di registro A = 273/14	99017.02.0003 Gare, contratti, anticorruzione, trasparenza controllo di gestione provveditorato e utenze	2014	245,00	0,00	0,00	0,00	0,00	0,00	245,00

Codice Imp.	Descrizione Impegno	Capitolo Responsabile	Anno Comp.	Residuo al 01/01/2018 (A)	Variazioni Positive e nuovi impegni (B1)	Variazioni Negative (B2)	di cui: Economie	di cui: saldo reimputazioni	Speso (C)	Residuo al 31/12/2018 (E)=A+B1-B2-C
683/2014 (I)	Prel. spese contratt. ditta City System A = 275/14	99017.02.0003 Gare, contratti, anticorruzione, trasparenza controllo di gestione provveditorato e utenze	2014	649,05	0,00	0,00	0,00	0,00	0,00	649,05
685/2014 (P)	Erog.ai benef. fornitura gratuita o semigratuaita libri di testo anno 2011/2012 I =686 /14 A = 278/14	04071.04.0022 Benessere di comunità,cultura e istruzione	2014	62,01	0,00	0,00	0,00	0,00	0,00	62,01
686/2014 (P)	Erog.ai benef. fornitura gratuita o semigratuaita libri di testo anno 2011/2012 I =685 /14 A = 278/14	04061.04.0033 Benessere di comunità,cultura e istruzione	2014	624,64	0,00	0,00	0,00	0,00	0,00	624,64
754/2014 (I)	Istanza accordo procedimentale Ditta Giannone Giorgio Impegno spesa (A= 300/14)	08012.02.0051 Settore Urbanistica	2015	12.313,86	0,00	0,00	0,00	0,00	0,00	12.313,86
793/2014 (I)	Canoni energia elettrica 2014	04011.03.0015 Gare, contratti, anticorruzione, trasparenza controllo di gestione provveditorato e utenze	2014	27.000,00	0,00	0,00	0,00	0,00	13.259,05	13.740,94
794/2014 (I)	Canoni energia elettrica 2014	04021.03.0015 Gare, contratti, anticorruzione, trasparenza controllo di gestione provveditorato e utenze	2014	27.000,00	0,00	0,00	0,00	0,00	26.535,56	464,44
798/2014 (I)	Canoni energia elettrica 2014	06011.03.0015 Gare, contratti, anticorruzione, trasparenza controllo di gestione provveditorato e utenze	2014	393,81	0,00	0,00	0,00	0,00	0,00	393,81
799/2014 (I)	Canoni energia elettrica anno 2014	09041.03.0015 Gare, contratti, anticorruzione, trasparenza controllo di gestione provveditorato e utenze	2014	243.246,53	0,00	0,00	0,00	0,00	240.267,34	2.979,19
800/2014 (I)	Canoni energia elettrica anno 2014	09041.03.0015 Gare, contratti, anticorruzione, trasparenza controllo di gestione provveditorato e utenze	2014	43.739,98	0,00	0,00	0,00	0,00	42.591,43	1.148,55
803/2014 (P)	Canoni energia elettrica anno 2014	12011.03.0015 Gare, contratti, anticorruzione, trasparenza controllo di gestione provveditorato e utenze	2014	121,54	0,00	0,00	0,00	0,00	0,00	121,54

COMUNE DI SCIACI

Codice Imp.	Descrizione Impegno	Capitolo Responsabile	Anno Comp.	Residuo al 01/01/2018 (A)	Variazioni Positive e (B1) nuovi impegni	Variazioni Negative (B2)	di cui: Economie	di cui: saldo reimpuntazioni	Speso (C)	Residuo al 31/12/2018 (E)=A+B1-B2-C
815/2014 (I)	Adozione variante P.R.G. Pubblicazioni. Impegna spesa A = 304/14	99017.02.0000 Settore Entrate e Finanze	2014	53,88	0,00	0,00	0,00	0,00	0,00	53,88
821/2014 (I)	Riqualificazione urbanistica Adozione variante P.R.G. Pubblicazioni: Impegno spesa (A= 307/14)	99017.02.0000 Settore Entrate e Finanze	2014	53,88	0,00	0,00	0,00	0,00	0,00	53,88
833/2014 (I)	Utenze canone gas 2014	0402.1.03.0130 Gare, contratti, anticorruzione, trasparenza controllo di gestione provveditorato e utenze	2014	1.083,52	0,00	0,00	0,00	0,00	0,00	1.083,52
901/2014 (I)	Storno parziale bonifico per errato saldo non nostra competenza ma Centro Rediam A = 310/14	99017.02.0000 Settore Entrate e Finanze	2014	1.280,01	0,00	0,00	0,00	0,00	0,00	1.280,01
998/2014 (I)	Lavori ripristino di alcuni tratti condotte fognarie e idriche Scidi e borgate - Impegno spesa 2014	09042.05.0017 Settore LLPP, riqualificazione e valorizzazione del patrimonio e delle infrastrutture	2017	30.327,47	0,00	-9.161,47	-9.161,47	0,00	19.569,00	1.597,00
999/2014 (I)	Realizzazione blocco loculi cimitero 1 Lotto -impegno per studio geologico	08022.02.0010 Settore Ambiente, Patrimonio e gestione patrimonio, espropri	2014	2.468,18	0,00	0,00	0,00	0,00	0,00	2.468,18
1026/2014 (I)	Lavori di completamento impianti fognari a Bruca Ovest e nel Viale della Pace Impegno spesa	09042.05.0024 Settore LLPP, riqualificazione e valorizzazione del patrimonio e delle infrastrutture	2017	7.509,01	0,00	-5.809,01	-5.809,01	0,00	0,00	1.700,00
1058/2014 (I)	Impegno spesa per l'acquisto di materiale didattico per corsi di educazione stradale nelle scuole	03012.02.0010 Polizia Municipale	2015	368,92	0,00	0,00	0,00	0,00	0,00	368,92
1072/2014 (I)	Prel. spese contratt. Coop. Sociale Pegaso A = 325/14	99017.02.0003 Gare, contratti, anticorruzione, trasparenza controllo di gestione provveditorato e utenze	2014	666,40	0,00	0,00	0,00	0,00	0,00	666,40
1074/2014 (I)	Rest. dep. cauz. Parisi Assenza Angelo A = 328/14	99017.02.0002 Settore LLPP, riqualificazione e valorizzazione del patrimonio e delle infrastrutture	2014	150,00	0,00	0,00	0,00	0,00	0,00	150,00
1105/2014 (I)	SPESE TELEFONICHE 2014	09041.03.0013 Gare, contratti, anticorruzione, trasparenza controllo di gestione provveditorato e utenze	2014	5.000,00	0,00	0,00	0,00	0,00	0,00	5.000,00
1124/2014 (I)	leta anno 2014 da riversare alla Prov Reg di Ragusa	99017.02.0000 Settore Entrate e Finanze	2014	128.424,95	0,00	0,00	0,00	0,00	123.060,31	5.364,64
1128/2014 (S)	Fornitura locazione operativa di hardware e software per il sistema informatico centrale	01082.02.0010 Settore Amministrativo	2014	879,28	0,00	0,00	0,00	0,00	0,00	879,28

COMUNE DI SCIACI

Codice Imp.	Descrizione Impegno	Capitolo Responsabile	Anno Comp.	Residuo al 01/01/2018 (A)	Variazioni Positive e nuovi impegni (B1)	Variazioni Negative (B2)	di cui: Economie	di cui: saldo reimputazioni	Speso (C)	Residuo al 31/12/2018 (E)=A+B1-B2-C
1282/2014 (S)	Imp. di reg. e imp. di bollo per stipula cont. conc. loculo salma Verdiane Carmela ,integ A = 39/14	99017.02.0003 Gare, contratti, anticorruzione, trasparenza controllo di gestione provveditorato e utenze	2014	213,00	0,00	0,00	0,00	0,00	0,00	213,00
1301/2014 (S)	Imposta di registro e di bollo per stipula contratti concessioni locali A = 52/14	99017.02.0003 Gare, contratti, anticorruzione, trasparenza controllo di gestione provveditorato e utenze	2014	281,65	0,00	0,00	0,00	0,00	0,00	281,65
1302/2014 (S)	Rest. dep. cauzionale Ditta Ag Distribuzione A = 61/14	99017.02.0002 Settore LLPP, riqualificazione e valorizzazione del patrimonio e delle infrastrutture	2014	500,00	0,00	0,00	0,00	0,00	0,00	500,00
1303/2014 (S)	Rest. dep. cauzionale Ditta Ag Distribuzione A = 62/14	99017.02.0002 Settore LLPP, riqualificazione e valorizzazione del patrimonio e delle infrastrutture	2014	1.115,00	0,00	0,00	0,00	0,00	0,00	1.115,00
1304/2014 (S)	Rest. dep. cauzionale Ditta Ag Distribuzione A = 63/14	99017.02.0002 Settore LLPP, riqualificazione e valorizzazione del patrimonio e delle infrastrutture	2014	333,33	0,00	0,00	0,00	0,00	0,00	333,33
1305/2014 (S)	Rest. dep. cauzionale Ditta Ag Distribuzione A = 64/14	99017.02.0002 Settore LLPP, riqualificazione e valorizzazione del patrimonio e delle infrastrutture	2014	833,33	0,00	0,00	0,00	0,00	0,00	833,33
1307/2014 (S)	Prel. spese contratt. Battaglia Pietro A = 68/14 dep. n. 50	99017.02.0003 Gare, contratti, anticorruzione, trasparenza controllo di gestione provveditorato e utenze	2014	245,00	0,00	0,00	0,00	0,00	0,00	245,00
1308/2014 (S)	Imposta di registro e di bollo contratto fornitura ditta CompuSoft A = 71/14	99017.02.0003 Gare, contratti, anticorruzione, trasparenza controllo di gestione provveditorato e utenze	2014	204,48	0,00	0,00	0,00	0,00	0,00	204,48
1320/2014 (S)	Imposta di registro e di bollo impresa S.C.S.Costruzioni edili srl A = 112/14	99017.02.0003 Gare, contratti, anticorruzione, trasparenza controllo di gestione provveditorato e utenze	2014	346,92	0,00	0,00	0,00	0,00	0,00	346,92

COMUNE DI SCICLI

Codice Imp.	Descrizione Impegno	Capitolo Responsabile	Anno Comp.	Residuo al 01/01/2018 (A)	Variazioni Positive e nuovi impegni (B1)	Variazioni Negative (B2)	di cui: Economie	di cui: saldo reimputazioni	Speso (C)	Residuo al 31/12/2018 (E)=A+B1-B2-C
1321/2014 (S)	Imposta di registro e di bollo Impresa Movimento Terra Putrino Gianfranco A = 113/14	99017.02.0003 Gare, contratti, anticorruzione, trasparenza controllo di gestione provveditorato e utenze	2014	275,13	0,00	0,00	0,00	0,00	0,00	275,13
1322/2014 (S)	Imposta di registro e di bollo Ditta Elettromeccanica Fella Aldo A = 114/14	99017.02.0003 Gare, contratti, anticorruzione, trasparenza controllo di gestione provveditorato e utenze	2014	175,15	0,00	0,00	0,00	0,00	0,00	175,15
1324/2014 (S)	Imp. di registro e di bollo Impresa Edile e Stradale Capizzello Nunzio A = 124/14	99017.02.0003 Gare, contratti, anticorruzione, trasparenza controllo di gestione provveditorato e utenze	2014	127,22	0,00	0,00	0,00	0,00	0,00	127,22
1325/2014 (S)	Imp. di registro e di bollo Impresa Costruendo di Cannizzaro Francesco A = 125/14	99017.02.0003 Gare, contratti, anticorruzione, trasparenza controllo di gestione provveditorato e utenze	2014	409,20	0,00	0,00	0,00	0,00	0,00	409,20
1332/2014 (S)	Collaborazione con le associazioni di volontariato per il controllo del territorio anno 2014	03011.03.0380 Polizia Municipale	2014	2.560,00	0,00	0,00	0,00	0,00	0,00	2.560,00
1333/2014 (S)	Canone locazione locali comando di Polizia Municipale anno 2014	03011.03.0011 Polizia Municipale	2014	4.402,28	0,00	0,00	0,00	0,00	0,00	4.402,28
1349/2014 (S)	Imposta di registro e di bollo Impresa Sartino ascensori A = 135/14	99017.02.0003 Gare, contratti, anticorruzione, trasparenza controllo di gestione provveditorato e utenze	2014	169,78	0,00	0,00	0,00	0,00	0,00	169,78
1358/2014 (S)	Imposta di registro e bollo ditta Boscarino Giuseppe A = 157/14	99017.02.0003 Gare, contratti, anticorruzione, trasparenza controllo di gestione provveditorato e utenze	2014	165,23	0,00	0,00	0,00	0,00	0,00	165,23
1361/2014 (S)	Spese per fornitura energia elettrica anno 2014	14041.03.0015 Gare, contratti, anticorruzione, trasparenza controllo di gestione provveditorato e utenze	2014	5.000,00	0,00	0,00	0,00	0,00	1.624,54	3.375,46
1365/2014 (S)	DEBITI F. B. APPROVATI NEL 2013	01111.10.0010 Settore Entrate e Finanze	2014	27.425,27	0,00	0,00	0,00	0,00	0,00	27.425,27

COMUNE DI SCIACI

Codice Imp.	Descrizione Impegno	Capitolo Responsabile	Anno Comp.	Residuo al 01/01/2018 (A)	Variazioni Positive e Negative (B1)	Variazioni Negative (B2)	di cui: Economie	di cui: saldo reimpuntazioni	Speso (C)	Residuo al 31/12/2018 (E)=A+B1-B2-C
1368/2014 (S)	Prelievi ed analisi delle acque dei pozzi privati di c.da Samuele	09041.03.0207 Settore Ambiente, Patrimonio e gestione patrimonio, espropri	2014	2.080,27	0,00	0,00	0,00	0,00	0,00	2.080,27
1385/2014 (S)	Imposta di registro e di bollo Ditta Politeama Cinematografica srl = 236/14	99017.02.0003 Gare, contratti, anticorruzione, trasparenza controllo di gestione provveditorato e utenze	2014	127,22	0,00	0,00	0,00	0,00	0,00	127,22
1386/2014 (S)	Imposta di registro e di bollo Associazione Tennis Club Dilettantistico A = 237/14	99017.02.0003 Gare, contratti, anticorruzione, trasparenza controllo di gestione provveditorato e utenze	2014	113,38	0,00	0,00	0,00	0,00	0,00	113,38
1399/2014 (S)	Prel. spese contratt.ditta ECOSEIB A = 267/14	99017.02.0003 Gare, contratti, anticorruzione, trasparenza controllo di gestione provveditorato e utenze	2014	245,00	0,00	0,00	0,00	0,00	0,00	245,00
1410/2014 (S)	IMPEGNO SPESA 2014 TELECOM ITALIA	09041.03.0013 Gare, contratti, anticorruzione, trasparenza controllo di gestione provveditorato e utenze	2014	128,50	0,00	0,00	0,00	0,00	0,00	128,50
1411/2014 (S)	IMPEGNO SPESA 2014 TELECOM ITALIA	12091.03.0013 Gare, contratti, anticorruzione, trasparenza controllo di gestione provveditorato e utenze	2014	748,00	0,00	0,00	0,00	0,00	0,00	748,00
1416/2014 (S)	IMPEGNO SPESA PER LE BOLLETTE TELECOM ITALIA ANNO 2014	11011.03.0013 Gare, contratti, anticorruzione, trasparenza controllo di gestione provveditorato e utenze	2014	215,00	0,00	0,00	0,00	0,00	0,00	215,00
1441/2014 (S)	Impegno per retta ricovero minore A.C. presso Associazione Arcobaleno Lugl.- ago.2014	12041.03.0189 Benessere di comunità:cultura e istruzione	2014	1.200,00	0,00	0,00	0,00	0,00	0,00	1.200,00
1442/2014 (S)	Impegno per retta ricovero minore A.M. presso Associazione Arcobaleno Lug - Dic.2014	12041.03.0189 Benessere di comunità:cultura e istruzione	2014	1.800,00	0,00	0,00	0,00	0,00	0,00	1.800,00
1488/2014 (S)	Liquidazione bollette telefoniche 4° bimestre 2014 (Uff. Manutenzione ed Ecologia)	09031.03.0013 Gare, contratti, anticorruzione, trasparenza controllo di gestione provveditorato e utenze	2014	206,00	0,00	0,00	0,00	0,00	0,00	206,00

COMUNE DI SCIACLI

Codice Imp.	Descrizione Impegno	Capitolo Responsabile	Anno Comp.	Residuo al 01/01/2018 (A)	Variazioni Positive e nuovi impegni (B1)	Variazioni Negative (B2)	di cui: Economie	di cui: saldo reimpuntazioni	Speso (C)	Residuo al 31/12/2018 (E)=A+B1-B2-C
1539/2014 (S)	SPESE TELEFONICHE 2014	09031.03.0013 Gare, contratti, anticorruzione, trasparenza controllo di gestione provveditorato e utenze	2014	309,00	0,00	0,00	0,00	0,00	0,00	309,00
1566/2014 (S)	Lavori ripristino c.da Renelle-Trippatore riapprovazione quadro economico (A=126/2014)	08012.02.0093 Settore Urbanistica	2014	4.020,44	0,00	0,00	0,00	0,00	0,00	4.020,44
205/2015 (I)	Impegno spesa per consumi telefonici Telecom per la Farmacia anno 2015	14041.03.0013 Gare, contratti, anticorruzione, trasparenza controllo di gestione provveditorato e utenze	2015	667,25	0,00	0,00	0,00	0,00	0,00	667,25
251/2015 (I)	Autorizzazione al Commissario Straordinario con i poteri del Sindaco a costituirsi nel giudizio pres	01111.03.0030 Settore Amministrativo	2015	951,60	0,00	0,00	0,00	0,00	0,00	951,60
296/2015 (P)	Tutela delle Acque e Gestione integrata delle Risorse Idriche - Opere ognane, depurative e di riuso	09042.02.0126 Settore LLPP, riqualificazione e valorizzazione del patrimonio e delle infrastrutture	2015	14.573,70	0,00	0,00	0,00	0,00	0,00	14.573,70
331/2015 (I)	Lavori di manutenzione ordinaria e straordinaria di vie e piazze per l'anno 2015 nel Comune di Scia	10052.02.0214 Settore LLPP, riqualificazione e valorizzazione del patrimonio e delle infrastrutture	2017	2.000,00	0,00	-1.400,43	-1.400,43	0,00	188,57	411,00
334/2015 (I)	Istanza di nuova autocertificazione allo scarico di acque reflue urbane in corpi idrici superficiali	09041.03.0099 Settore Ambiente, Patrimonio e gestione patrimonio, espropri	2017	953,90	0,00	0,00	0,00	0,00	0,00	953,90
638/2015 (S)	nomina difensore nei giudizi Fidone, Carrubba e Mormina. Autorizza a costi in giudizio	01111.03.0030 Settore Amministrativo	2015	3.709,60	0,00	0,00	0,00	0,00	0,00	3.709,60
639/2015 (S)	Impegno spesa per le bollette telefoniche Telecom Italia e Tim anno 2015	11011.03.0013 Gare, contratti, anticorruzione, trasparenza controllo di gestione provveditorato e utenze	2015	182,03	0,00	0,00	0,00	0,00	0,00	182,03
661/2015 (S)	Prel. spese contratt. Scarpata Giuseppe A = 451/15	99017.02.0003 Gare, contratti, anticorruzione, trasparenza controllo di gestione provveditorato e utenze	2015	6,00	0,00	0,00	0,00	0,00	0,00	6,00
664/2015 (S)	Prel. spese contratt. Causarano Carmela A = 469/15	99017.02.0003 Gare, contratti, anticorruzione, trasparenza controllo di gestione provveditorato e utenze	2015	14,90	0,00	0,00	0,00	0,00	0,00	14,90

COMUNE DI SCIACCI

Codice Imp.	Descrizione Impegno	Capitolo Responsabile	Anno Comp.	Residuo al 01/01/2018 (A)	Variazioni Positive e nuovi impegni (B1)	Variazioni Negative (B2)	di cui: Economie	di cui: saldo reimputazioni	Speso (C)	Residuo al 31/12/2018 (E)=A+B1-B2-C
687/2015 (S)	Prel. spese contratt. Segnaletica srl A = 472/15	99017.02.0003 Gare, contratti, anticorruzione, trasparenza controllo di gestione provveditorato e utenze	2015	245,00	0,00	0,00	0,00	0,00	0,00	245,00
691/2015 (S)	Prel. spese contratt. Ricovero Carpentieri A = 477/15	99017.02.0003 Gare, contratti, anticorruzione, trasparenza controllo di gestione provveditorato e utenze	2015	245,00	0,00	0,00	0,00	0,00	0,00	245,00
697/2015 (S)	Imposta di bollo e di registro Cicero Carmela A = 487/15	99017.02.0003 Gare, contratti, anticorruzione, trasparenza controllo di gestione provveditorato e utenze	2015	245,00	0,00	0,00	0,00	0,00	0,00	245,00
717/2015 (I)	AUTORIZZ.COMM.STRAORD.COSTITUIRSI E RESISTERE RICORSO TAR N.2907/2014 DI MARTINO ROSA+3 CONF. INCARIC	01111.03.0030 Avvocatura Comunale e gestione del contenzioso	2015	1.396,00	0,00	0,00	0,00	0,00	0,00	1.396,00
735/2015 (I)	Prel. spese contratt. Gulino Bertino A = 1046/15	99017.02.0003 Gare, contratti, anticorruzione, trasparenza controllo di gestione provveditorato e utenze	2015	245,00	0,00	0,00	0,00	0,00	0,00	245,00
738/2015 (I)	Impegno spesa canonici telefonia del comando di PM anno 2015	03011.03.0013 Gare, contratti, anticorruzione, trasparenza controllo di gestione provveditorato e utenze	2015	4.674,29	0,00	0,00	0,00	0,00	0,00	4.674,29
745/2015 (I)	Rest. dep. cauzionale Patané Mariano A = 1052/15	99017.02.0002 Settore LLPP, riqualificazione e valorizzazione del patrimonio e delle infrastrutture	2015	150,00	0,00	0,00	0,00	0,00	0,00	150,00
746/2015 (I)	Rest. dep. cauzionale Ammatuna Maria A = 1053/15	99017.02.0002 Settore LLPP, riqualificazione e valorizzazione del patrimonio e delle infrastrutture	2015	120,00	0,00	0,00	0,00	0,00	0,00	120,00
822/2015 (I)	Spese contrattuali e di registro Ditta Tekra s.r.l A = 1062/15	99017.02.0003 Gare, contratti, anticorruzione, trasparenza controllo di gestione provveditorato e utenze	2015	3.080,54	0,00	0,00	0,00	0,00	0,00	3.080,54

COMUNE DI SCICLI

Codice Imp.	Descrizione Impegno	Capitolo Responsabile	Anno Comp.	Residuo al 01/01/2018 (A)	Variazioni Positive e nuovi impegni (B1)	Variazioni Negative (B2)	di cui: Economie	di cui: saldo reimputazioni	Speso (C)	Residuo al 31/12/2018 (E)=A+B1-B2-C
835/2015 (I)	Liqu. fatt. ditta ENEL Energia s.p.a scadenza vari periodi 2014	09041.03.0015 Gare, contratti, anticorruzione, trasparenza controllo di gestione provveditorato e utenze	2015	6.260,02	0,00	0,00	0,00	0,00	3.923,17	2.336,85
845/2015 (I)	Dfb per indennità di esproprio Parco S Matteo- Ditta Loro Vittorio	08012.02.0011 Settore Ambiente, Patrimonio e gestione patrimonio, espropri	2015	676,38	0,00	0,00	0,00	0,00	0,00	676,38
867/2015 (I)	Convocazione Commissione Urbanistica Comunale. Impegno spesa per l' anno 2015.	08011.03.0101 Settore Urbanistica	2015	270,00	0,00	0,00	0,00	0,00	0,00	270,00
892/2015 (I)	Prelevamento spese contrattuali Mormina M.Rita A = 1101/15	99017.02.0003 Gare, contratti, anticorruzione, trasparenza controllo di gestione provveditorato e utenze	2015	245,00	0,00	0,00	0,00	0,00	0,00	245,00
893/2015 (I)	Prelevamento spese contrattuali Mormina M.Rita A = 1102/15	99017.02.0003 Gare, contratti, anticorruzione, trasparenza controllo di gestione provveditorato e utenze	2015	245,00	0,00	0,00	0,00	0,00	0,00	245,00
895/2015 (I)	Rest. dep. cauzionale Schiavoni Sergio A = 1104/15	99017.02.0002 Settore LLPP, riqualificazione e valorizzazione del patrimonio e delle infrastrutture	2015	100,00	0,00	0,00	0,00	0,00	0,00	100,00
896/2015 (I)	Rest. dep. cauzionale Bongiorno Maria A = 1105/15	99017.02.0002 Settore LLPP, riqualificazione e valorizzazione del patrimonio e delle infrastrutture	2015	100,00	0,00	0,00	0,00	0,00	0,00	100,00
940/2015 (I)	Prel. spese contratt. Carpinteri Lidia A = 1117/15	99017.02.0003 Gare, contratti, anticorruzione, trasparenza controllo di gestione provveditorato e utenze	2015	32,70	0,00	0,00	0,00	0,00	0,00	32,70
941/2015 (I)	Prel. spese contratt. Di Rosa Rosalba A = 1118/15	99017.02.0003 Gare, contratti, anticorruzione, trasparenza controllo di gestione provveditorato e utenze	2015	245,00	0,00	0,00	0,00	0,00	0,00	245,00
942/2015 (I)	Prel. spese contratt. Di Rosa Rosalba A = 1119/15	99017.02.0003 Gare, contratti, anticorruzione, trasparenza controllo di gestione provveditorato e utenze	2015	245,00	0,00	0,00	0,00	0,00	0,00	245,00

COMUNE DI SCICLI

Codice Imp.	Descrizione Impegno	Capitolo Responsabile	Anno Comp.	Residuo al 01/01/2018 (A)	Variazioni Positive e nuovi impegni (B1)	Variazioni Negative (B2)	Economie	di cui: saldo reimputazioni	Speso (C)	Residuo al 31/12/2018 (E)=A+B1-B2-C
944/2015 (I)	Prel. spese contratt. Speranza Giulio A = 1121/15	99017.02.0003 Gare, contratti, anticorruzione, trasparenza controllo di gestione provveditorato e utenze	2015	245,00	0,00	0,00	0,00	0,00	0,00	245,00
945/2015 (I)	Prel. spese contratt. Ragusa M. Concetta A = 1112/15	99017.02.0003 Gare, contratti, anticorruzione, trasparenza controllo di gestione provveditorato e utenze	2015	245,00	0,00	0,00	0,00	0,00	0,00	245,00
946/2015 (I)	Rest. dep. cauzionale Favacchio Rosa A =	99017.02.0002 Settore LLPP, riqualificazione e valorizzazione del patrimonio e delle infrastrutture	2015	120,00	0,00	0,00	0,00	0,00	0,00	120,00
948/2015 (I)	Rest. dep. cauzionale Mediterranea Energia A = 1125/15	99017.02.0002 Settore LLPP, riqualificazione e valorizzazione del patrimonio e delle infrastrutture	2015	500,00	0,00	0,00	0,00	0,00	0,00	500,00
965/2015 (I)	Interv. di somma urgenza per il trasp. di n. 4 salme di migranti dal Comune di Milliri ACC. 1131/2015	99017.02.0000 Settore Entrate e Finanze	2015	520,00	0,00	0,00	0,00	0,00	0,00	520,00
970/2015 (I)	LAVORI MANUTENTIVI E DI MESSA IN SICUREZZA IN ALCUNE SEDI SCOLASTICHE DI SCICLI	08021.03.0099 Settore Ambiente, Patrimonio e gestione patrimonio, espropri	2015	3.907,32	0,00	0,00	0,00	0,00	3.342,93	564,39
979/2015 (I)	Retta ricovero disabile C.A. dal 11/03/2015 al 30/06/2015	12031.03.0090 Benessere di comunità cultura e istruzione	2015	1.690,00	0,00	0,00	0,00	0,00	0,00	1.690,00
981/2015 (I)	Retta ricovero disabile I.B. dal 04/02/2015 al 31/07/2015	12031.03.0090 Benessere di comunità cultura e istruzione	2015	3.050,00	0,00	0,00	0,00	0,00	0,00	3.050,00
983/2015 (I)	Retta ricovero disabile T.M. dal 12/05/2015 al 31/12/2015	12031.03.0090 Benessere di comunità cultura e istruzione	2015	395,00	0,00	0,00	0,00	0,00	45,69	349,31
998/2015 (I)	Autorizzazione alla Commissione Straordinaria a cost. in giudizio su ricorso Gianchino Giorgio	01111.03.0030 Settore Amministrativo	2015	951,60	0,00	0,00	0,00	0,00	0,00	951,60
1002/2015 (I)	Cauzione e garanzia del ripr. dei luoghi aut. all. rete fogn. del 28/11/2014 A = 1133/15	99017.02.0002 Settore LLPP, riqualificazione e valorizzazione del patrimonio e delle infrastrutture	2015	500,00	0,00	0,00	0,00	0,00	0,00	500,00
1005/2015 (I)	Prel. spese contratt. Giallongo Lina A = 1136/15	99017.02.0003 Gare, contratti, anticorruzione, trasparenza controllo di gestione provveditorato e utenze	2015	245,00	0,00	0,00	0,00	0,00	0,00	245,00

Codice imp.	Descrizione Impegno	Capitolo Responsabile	Anno Comp.	Residuo al 01/01/2018 (A)	Variazioni Positive e nuovi impegni (B1)	Variazioni Negative (B2)	di cui: Economie	di cui: saldo reimputazioni	Speso (C)	Residuo al 31/12/2018 (E)=A+B1-B2-C
1006/2015 (1)	Prel. spese contratt. Conti Michele A = 1137/2015	99017.02.0003 Gare, contratti, anticorruzione, trasparenza controllo di gestione provveditorato e utenze	2015	245,00	0,00	0,00	0,00	0,00	0,00	245,00
1008/2015 (1)	Prel. spese contratt. Conti Giovanni A = 1139/2015	99017.02.0003 Gare, contratti, anticorruzione, trasparenza controllo di gestione provveditorato e utenze	2015	245,00	0,00	0,00	0,00	0,00	0,00	245,00
1012/2015 (1)	INTERVENTO IN URGENZA PER IL TRASPORTO DI LUNA SALMA MIGRANTI DAL COMUNE MELILLI (SR)	99017.02.0000 Settore Entrate e Finanze	2015	130,00	0,00	0,00	0,00	0,00	0,00	130,00
1020/2015 (1)	Rest. deposito cauzionale Maria Armando A = 1142/15	99017.02.0002 Settore LLPP, riqualificazione e valorizzazione del patrimonio e delle infrastrutture	2015	120,00	0,00	0,00	0,00	0,00	0,00	120,00
1021/2015 (1)	Prel. spese contratt. Falla Aldo A = 1070/15	99017.02.0003 Gare, contratti, anticorruzione, trasparenza controllo di gestione provveditorato e utenze	2015	245,00	0,00	0,00	0,00	0,00	0,00	245,00
1022/2015 (1)	Rest. dep. cauzionale Buscema A = 1145/15	99017.02.0002 Settore LLPP, riqualificazione e valorizzazione del patrimonio e delle infrastrutture	2015	473,00	0,00	0,00	0,00	0,00	0,00	473,00
1023/2015 (1)	Prel. spese contratt. Giallongo Lina A = 1147/15	99017.02.0003 Gare, contratti, anticorruzione, trasparenza controllo di gestione provveditorato e utenze	2015	245,00	0,00	0,00	0,00	0,00	0,00	245,00
1134/2015 (1)	Prel. spese contratt. Zisa Giuseppe A = 1179/15	99017.02.0003 Gare, contratti, anticorruzione, trasparenza controllo di gestione provveditorato e utenze	2015	245,00	0,00	0,00	0,00	0,00	0,00	245,00
1136/2015 (1)	Rest. dep. cauzionale Mediterranea Energia A = 1181/15	99017.02.0002 Settore LLPP, riqualificazione e valorizzazione del patrimonio e delle infrastrutture	2015	480,00	0,00	0,00	0,00	0,00	0,00	480,00
1140/2015 (1)	Rimborso C/terzi Ditta Edilborgo srl A = 1185/15	99017.02.0000 Settore Entrate e Finanze	2015	557,07	0,00	0,00	0,00	0,00	0,00	557,07

Codice Imp.	Descrizione Impegno	Capitolo Responsabile	Anno Comp.	Residuo al 01/01/2018 (A)	Variazioni Positive e nuovi impegni (B1)	Variazioni Negative (B2)	di cui: Economie	di cui: saldo reimpuntazioni	Speso (C)	Residuo al 31/12/2018 (E)=A+B1-B2-C
1141/2015 (f)	Prel. spese contratt. Boncoraglio Salvatore A = 1141/15	99017.02.0003 Gare, contratti, anticorruzione, trasparenza controllo di gestione provveditorato e utenze	2015	245,00	0,00	0,00	0,00	0,00	0,00	245,00
1146/2015 (f)	Prel. spese contratt. Magro Anna Cinzia A = 1192/15	99017.02.0003 Gare, contratti, anticorruzione, trasparenza controllo di gestione provveditorato e utenze	2015	245,00	0,00	0,00	0,00	0,00	0,00	245,00
1154/2015 (f)	Rest. dep. cauz. Ricci Annamaria sas A = 1199/15	99017.02.0002 Settore LLPP, riqualificazione e valorizzazione del patrimonio e delle infrastrutture	2015	100,00	0,00	0,00	0,00	0,00	0,00	100,00
1155/2015 (f)	Rest. dep. cauz. Farina Fabio A = 1200/15	99017.02.0002 Settore LLPP, riqualificazione e valorizzazione del patrimonio e delle infrastrutture	2015	150,00	0,00	0,00	0,00	0,00	0,00	150,00
1156/2015 (f)	Rest. dep. cauz. Ficili Concetto A = 1201/15	99017.02.0002 Settore LLPP, riqualificazione e valorizzazione del patrimonio e delle infrastrutture	2015	150,00	0,00	0,00	0,00	0,00	0,00	150,00
1157/2015 (f)	Rest. dep. cauz. Sinacciolo Bartolomeo A = 1202/15	99017.02.0002 Settore LLPP, riqualificazione e valorizzazione del patrimonio e delle infrastrutture	2015	200,00	0,00	0,00	0,00	0,00	0,00	200,00
1173/2015 (f)	PROJECT FINANCING. IMPEGNO SPESA CANONE DI GESTIONE E MANUTENZIONE IMPIANTI ANNO 2015	01061.03.0353 Settore Ambiente, Patrimonio e gestione patrimonio, espropri	2015	30.580,00	0,00	0,00	0,00	0,00	22.180,01	8.389,99
1177/2015 (f)	Imp.sp.utenze e canoni consumi energia elettr. Anno 2015-SUAP e Mercato Ortofrutticolo c.da Spinello	14021.03.0015 Gare, contratti, anticorruzione, trasparenza controllo di gestione provveditorato e utenze	2015	5.000,00	0,00	0,00	0,00	0,00	74,41	4.925,59
1210/2015 (f)	Comune di Modica - Spese Home Care Premium 2014 Giacchino e Cannizzaro A = 1207/15	01111.01.0040 Settore Amministrativo	2015	341,32	0,00	0,00	0,00	0,00	0,00	341,32
1211/2015 (f)	Regione Siciliana - incentivo ex art. 92 c. 5 D.L.gs 163/06 nucleo tecnico A = 1208/15	01111.01.0040 Settore Amministrativo	2015	1.951,18	0,00	0,00	0,00	0,00	0,00	1.951,18
1213/2015 (f)	spese energia elettrica 2015	01031.03.0015 Gare, contratti, anticorruzione, trasparenza controllo di gestione provveditorato e utenze	2015	80.000,00	0,00	0,00	0,00	0,00	77.036,17	2.963,83

Codice Imp.	Descrizione Impegno	Capitolo Responsabile	Anno Comp.	Residuo al 01/01/2018 (A)	Variazioni Positive e nuovi impegni (B1)	Variazioni Negative (B2)	di cui: Economie	di cui: saldo reimputazioni	Speso (C)	Residuo al 31/12/2018 (E)=A+B1-B2-C
1215/2015 (1)	spese energia elettrica 2015	01081.03.0015 Gare, contratti, anticorruzione, trasparenza controllo di gestione provveditorato e utenze	2015	1.500,00	0,00	0,00	0,00	0,00	1.427,62	72,38
1216/2015 (1)	Spese energia elettrica 2015	02011.03.0015 Gare, contratti, anticorruzione, trasparenza controllo di gestione provveditorato e utenze	2015	2.500,00	0,00	0,00	0,00	0,00	2.379,36	120,64
1218/2015 (1)	spese utenze 2015	03011.03.0015 Gare, contratti, anticorruzione, trasparenza controllo di gestione provveditorato e utenze	2015	4.121,50	0,00	0,00	0,00	0,00	3.922,63	198,87
1219/2015 (1)	Spese utenze 2015	04011.03.0013 Gare, contratti, anticorruzione, trasparenza controllo di gestione provveditorato e utenze	2015	1.388,31	0,00	0,00	0,00	0,00	0,00	1.388,31
1220/2015 (1)	Spese utenze 2015	04011.03.0015 Gare, contratti, anticorruzione, trasparenza controllo di gestione provveditorato e utenze	2015	15.000,00	0,00	0,00	0,00	0,00	14.276,21	723,79
1222/2015 (1)	Spese utenze 2015	04021.03.0013 Gare, contratti, anticorruzione, trasparenza controllo di gestione provveditorato e utenze	2015	992,39	0,00	0,00	0,00	0,00	0,00	992,39
1223/2015 (1)	Spese utenze 2015	04021.03.0015 Gare, contratti, anticorruzione, trasparenza controllo di gestione provveditorato e utenze	2015	27.000,00	0,00	0,00	0,00	0,00	25.697,17	1.302,83
1224/2015 (1)	Spese utenze 2015	04021.03.0013 Gare, contratti, anticorruzione, trasparenza controllo di gestione provveditorato e utenze	2015	2.388,24	0,00	0,00	0,00	0,00	0,00	2.388,24

Codice Imp.	Descrizione Impegno	Capitolo Responsabile	Anno Comp.	Residuo al 01/01/2018 (A)	Variazioni Positive e nuovi impegni (B1)	Variazioni Negative (B2)	di cui: Economie	di cui: saldo reimpuntazioni	Speso (C)	Residuo al 31/12/2018 (E)=A+B1-B2-C
1225/2015 (l)	Spese utenze 2015	04021.03.0015 Gare, contratti, anticorruzione, trasparenza controllo di gestione provveditorato e utenze	2015	23.000,00	0,00	0,00	0,00	0,00	21.890,19	1.109,81
1228/2015 (l)	Spese utenze 2015	05021.03.0013 Gare, contratti, anticorruzione, trasparenza controllo di gestione provveditorato e utenze	2015	41,58	0,00	0,00	0,00	0,00	0,00	41,58
1229/2015 (l)	Spese utenze 2015	05021.03.0015 Gare, contratti, anticorruzione, trasparenza controllo di gestione provveditorato e utenze	2015	2.000,00	0,00	0,00	0,00	0,00	1.903,49	96,51
1230/2015 (l)	Spese utenze 2015	06011.03.0015 Gare, contratti, anticorruzione, trasparenza controllo di gestione provveditorato e utenze	2015	9.000,00	0,00	0,00	0,00	0,00	8.565,73	434,27
1232/2015 (l)	spese utenze 2015	06011.03.0015 Gare, contratti, anticorruzione, trasparenza controllo di gestione provveditorato e utenze	2015	20.000,00	0,00	0,00	0,00	0,00	19.034,95	965,05
1233/2015 (l)	spese utenze 2015	10051.03.0015 Gare, contratti, anticorruzione, trasparenza controllo di gestione provveditorato e utenze	2015	6.400,00	0,00	0,00	0,00	0,00	6.091,19	308,81
1235/2015 (l)	spese utenze 2015	09041.03.0013 Gare, contratti, anticorruzione, trasparenza controllo di gestione provveditorato e utenze	2015	635,78	0,00	0,00	0,00	0,00	0,00	635,78
1236/2015 (l)	spese utenze 2015	12011.03.0013 Gare, contratti, anticorruzione, trasparenza controllo di gestione provveditorato e utenze	2015	1.389,05	0,00	0,00	0,00	0,00	0,00	1.389,05

Codice Imp.	Descrizione impegno	Capitolo Responsabile	Anno Comp.	Residuo al 01/01/2018 (A)	Variazioni Positive e (B1) nuovi impegni	Variazioni Negative (B2)	di cui: Economie	di cui: saldo reimpuntazioni	Speso (C)	Residuo al 31/12/2018 (E)=A+B1-B2-C
1237/2015 (I)	spese utenze 2015	12011.03.0015 Gare, contratti, anticorruzione, trasparenza controllo di gestione provveditorato e utenze	2015	2.068,00	0,00	0,00	0,00	0,00	2.003,81	64,19
1238/2015 (I)	spese utenze 2015	12041.03.0013 Gare, contratti, anticorruzione, trasparenza controllo di gestione provveditorato e utenze	2015	2.300,00	0,00	0,00	0,00	0,00	0,00	2.300,00
1239/2015 (I)	Reti del n.06 del 26/10/2015 imp.sp.canoni consumi telefonici anno 2015 SUAP+Mercato Ortofrutticolo.	14021.03.0013 Gare, contratti, anticorruzione, trasparenza controllo di gestione provveditorato e utenze	2015	108,34	0,00	0,00	0,00	0,00	0,00	108,34
1241/2015 (I)	spese utenze 2015	12091.03.0013 Gare, contratti, anticorruzione, trasparenza controllo di gestione provveditorato e utenze	2015	1.285,50	0,00	0,00	0,00	0,00	0,00	1.285,50
1245/2015 (I)	Regione Siciliana - incentivi ex art. 92 c. 5 D.L.gs 163/06 nucleo tecnico A = 12/10/15	01111.01.0040 Settore Amministrativo	2015	98,99	0,00	0,00	0,00	0,00	0,00	98,99
1254/2015 (I)	Istituto Comprensivo Vittorini Donnalucata compenso mand. 216 del 14/12/2015 A = 1213/15	01111.01.0040 Settore Amministrativo	2015	474,00	0,00	0,00	0,00	0,00	0,00	474,00
1255/2015 (I)	Istituto Comprensivo Vittorini Donnalucata compenso mand. 218 del 14/12/2015 A = 1214/15	01111.01.0040 Settore Amministrativo	2015	185,00	0,00	0,00	0,00	0,00	0,00	185,00
1256/2015 (I)	Istituto Comprensivo Vittorini Donnalucata compenso mand. 219 del 14/12/2015 A = 1215/15	01111.01.0040 Settore Amministrativo	2015	406,00	0,00	0,00	0,00	0,00	0,00	406,00
1257/2015 (I)	Istituto Comprensivo Vittorini Donnalucata compenso mand. 217 del 14/12/2015 A = 1216/15	01111.01.0040 Settore Amministrativo	2015	395,00	0,00	0,00	0,00	0,00	0,00	395,00
1259/2015 (I)	Contributo anno 2015 AEEGSI a carico Comune di Scicli quale gestore servizio idrico integrato.Imp.sp	01041.03.0052 Settore Entrate e Finanze	2015	315,42	0,00	0,00	0,00	0,00	0,00	315,42
1268/2015 (I)	Rimborsi ICI-IMU 2013/1.	01041.10.0011 Settore Entrate e Finanze	2015	811,00	0,00	0,00	0,00	0,00	0,00	811,00
1273/2015 (I)	Canoni di attingimento d'acqua pubblica, occup. suolo e attrav. imp. idrici e fognari e acc. carrabil	01061.02.0018 Settore Ambiente, Patrimonio e gestione patrimonio, espropri	2015	10.907,87	0,00	0,00	0,00	0,00	0,00	10.907,87
1273/2015 (I)	Canoni di attingimento d'acqua pubblica, occup. suolo e attrav. imp. idrici e fognari e acc. carrabil	09041.03.0024 Settore Ambiente, Patrimonio e gestione patrimonio, espropri	2015	8.800,00	0,00	0,00	0,00	0,00	4.195,65	4.604,35

COMUNE DI SCICLI

Codice Imp.	Descrizione Impegno	Capitolo Responsabile	Anno Comp.	Residuo al 01/01/2018 (A)	Variazioni Positive e nuovi impegni (B1)	Variazioni Negative (B2)	di cui: Economie	di cui: saldo reimputazioni	Speso (C)	Residuo al 31/12/2018 (E)=A+B1-B2-C
1292/2015 (I)	Rimborso spesa ai volontari della Protezione Civile	03011.03.0380 Polizia Municipale	2015	200,00	0,00	0,00	0,00	0,00	100,00	100,00
1293/2015 (I)	Corso di formazione agenti PM finanziato violazioni cds	03011.03.0019 Polizia Municipale	2015	800,00	0,00	0,00	0,00	0,00	0,00	800,00
1293/2015 (I)	Corso di formazione agenti PM finanziato violazioni cds	03011.03.0368 Polizia Municipale	2015	850,00	0,00	0,00	0,00	0,00	0,00	850,00
1295/2015 (I)	Servizio di rimozione trasporto e custodia di un autocarro sequestrato	03011.03.0144 Polizia Municipale	2015	605,61	0,00	0,00	0,00	0,00	0,00	605,61
1306/2015 (I)	Imp.sp.relat.utilizzo immobile sito in v.Maratona adibito a sede di scuola dell'infanzia.Anno 2015	04011.03.0011 Benessere di comunità,cultura e istruzione	2015	5.500,00	0,00	0,00	0,00	0,00	0,00	5.500,00
1353/2015 (I)	Viabilità cittadina. Manutenzione manto stradale	07012.02.0457 Settore LLPP, riqualificazione e valorizzazione del patrimonio e delle infrastrutture	2017	3.500,00	0,00	-1.627,31	-1.627,31	0,00	378,15	1.494,54
1354/2015 (I)	Viabilità cittadina. Manutenzione manto stradale	07012.02.0457 Settore LLPP, riqualificazione e valorizzazione del patrimonio e delle infrastrutture	2017	3.028,46	0,00	-535,23	-535,23	0,00	498,93	1.994,30
1355/2015 (I)	Interventi di manutenzione, acquisto mezzi e attrezzature per le spiagge	07012.02.0458 Settore Ambiente, Patrimonio e gestione patrimonio, espropri	2017	31.500,00	0,00	-3.214,36	-3.214,36	0,00	27.385,64	900,00
1359/2015 (I)	Interventi su patrimonio scolastico vulnerabilità Don Milani e Cataudella	04022.02.0139 Settore LLPP, riqualificazione e valorizzazione del patrimonio e delle infrastrutture	2017	181,94	0,00	0,00	0,00	0,00	0,00	181,94
1362/2015 (I)	Manutenzione, ampliamento impianti idrici, fognari e depurazione	09042.05.0017 Settore LLPP, riqualificazione e valorizzazione del patrimonio e delle infrastrutture	2017	17.875,76	0,00	0,00	0,00	0,00	528,52	17.347,24
1363/2015 (I)	Manutenzione, ampliamento impianti idrici, fognari e depurazione	09042.05.0024 Settore LLPP, riqualificazione e valorizzazione del patrimonio e delle infrastrutture	2017	36.535,81	0,00	0,00	0,00	0,00	0,00	36.535,81
1369/2015 (S)	Caserma Carabinieri	10052.02.0513 Settore LLPP, riqualificazione e valorizzazione del patrimonio e delle infrastrutture	2017	10.800,00	0,00	-2.584,21	-2.584,21	0,00	4.191,98	4.023,81
3/2016 (I)	Pubblicazione Gazzetta Ufficiale gara farmacia A= 3/2016	99017.02.0000 Settore Entrate e Finanze	2016	1,30	0,00	0,00	0,00	0,00	0,00	1,30

COMUNE DI SCICLI

Codice Imp.	Descrizione Impegno	Capitolo Responsabile	Anno Comp.	Residuo al 01/01/2018 (A)	Variazioni Positive e nuovi impegni (B1)	Variazioni Negative (B2)	di cui: Economie	di cui: saldo reimputazioni	Speso (C)	Residuo al 31/12/2018 (E)=A+B1-B2-C
20/2016 (I)	Prelevamento spese contrattuali Giannone Natalina A = 20/16	99017.02.0003 Gare, contratti, anticorruzione, trasparenza controllo di gestione provveditorato e utenze	2016	245,00	0,00	0,00	0,00	0,00	0,00	245,00
23/2016 (I)	Prelevamento spese contrattuali Nigito Giovanni A = 23/16	99017.02.0003 Gare, contratti, anticorruzione, trasparenza controllo di gestione provveditorato e utenze	2016	245,00	0,00	0,00	0,00	0,00	0,00	245,00
24/2016 (I)	Imp.sp.aut.C.S.cost.giudizio Trib.RG-G.L.-ric.ex art.409 c.p.c.prop. dipend.Carnemolla Irene.Nom.dif.	01111.03.0030 Settore Amministrativo	2016	629,99	0,00	0,00	0,00	0,00	0,00	629,99
36/2016 (I)	Rest. dep. cauzionali Veneziano Grazietta A = 25/16	99017.02.0002 Settore LLPP, riqualificazione e valorizzazione del patrimonio e delle infrastrutture	2016	100,00	0,00	0,00	0,00	0,00	0,00	100,00
66/2016 (I)	Prel. spese contrattuali Carnemolla Leandro A = 32/16	99017.02.0003 Gare, contratti, anticorruzione, trasparenza controllo di gestione provveditorato e utenze	2016	245,00	0,00	0,00	0,00	0,00	0,00	245,00
76/2016 (I)	Prel. spese contrattuali Galanti Giuseppe A = 42/16	99017.02.0003 Gare, contratti, anticorruzione, trasparenza controllo di gestione provveditorato e utenze	2016	245,00	0,00	0,00	0,00	0,00	0,00	245,00
78/2016 (I)	Prel. spese contrattuali Galanti Giuseppe A = 44/16	99017.02.0003 Gare, contratti, anticorruzione, trasparenza controllo di gestione provveditorato e utenze	2016	245,00	0,00	0,00	0,00	0,00	0,00	245,00
79/2016 (I)	Prel. spese contrattuali Caccamo M. Teresa A =	99017.02.0003 Gare, contratti, anticorruzione, trasparenza controllo di gestione provveditorato e utenze	2016	245,00	0,00	0,00	0,00	0,00	0,00	245,00
81/2016 (I)	Prel. spese contrattuali Caccamo M. Teresa A = 46/16	99017.02.0003 Gare, contratti, anticorruzione, trasparenza controllo di gestione provveditorato e utenze	2016	245,00	0,00	0,00	0,00	0,00	0,00	245,00

COMUNE DI SCICLI

Codice Imp.	Descrizione Impegno	Capitolo Responsabile	Anno Comp.	Residuo al 01/01/2018 (A)	Variazioni Positive e nuovi impegni (B1)	Variazioni Negative (B2)	di cui: Economie	di cui: saldo reimputazioni	Speso (C)	Residuo al 31/12/2018 (E)=A+B1-B2-C
82/2016 (I)	Prel. spese contrattuali Rizza Maria A = 47/16	99017.02.0003 Gare, contratti, anticorruzione, trasparenza controllo di gestione provveditorato e utenze	2016	245,00	0,00	0,00	0,00	0,00	0,00	245,00
83/2016 (I)	Prel. spese contrattuali Rizza Maria A = 48/16	99017.02.0003 Gare, contratti, anticorruzione, trasparenza controllo di gestione provveditorato e utenze	2016	245,00	0,00	0,00	0,00	0,00	0,00	245,00
84/2016 (I)	Prel. spese contrattuali Buonomo Claudio A = 49/16	99017.02.0003 Gare, contratti, anticorruzione, trasparenza controllo di gestione provveditorato e utenze	2016	245,00	0,00	0,00	0,00	0,00	0,00	245,00
86/2016 (I)	Prel. spese contrattuali Cappello Edoardo A = 51/16	99017.02.0003 Gare, contratti, anticorruzione, trasparenza controllo di gestione provveditorato e utenze	2016	245,00	0,00	0,00	0,00	0,00	0,00	245,00
87/2016 (I)	Rest. deposito cauzionale Lo Cascio Giuseppa A = 52/16	99017.02.0002 Settore LLPP, riqualificazione e valorizzazione del patrimonio e delle infrastrutture	2016	200,00	0,00	0,00	0,00	0,00	0,00	200,00
88/2016 (I)	Rest. deposito cauzionale Padua Flora A = 53/16	99017.02.0002 Settore LLPP, riqualificazione e valorizzazione del patrimonio e delle infrastrutture	2016	200,00	0,00	0,00	0,00	0,00	0,00	200,00
90/2016 (I)	Spese registrazione contratto per mausoleo Trovato Vincenza A = 61/16	99017.02.0003 Gare, contratti, anticorruzione, trasparenza controllo di gestione provveditorato e utenze	2016	245,00	0,00	0,00	0,00	0,00	0,00	245,00
194/2016 (I)	Prel. spese contrattuali Fiorilla Francesco A = 92/16	99017.02.0003 Gare, contratti, anticorruzione, trasparenza controllo di gestione provveditorato e utenze	2016	245,00	0,00	0,00	0,00	0,00	0,00	245,00
195/2016 (I)	Prel. spese contrattuali Fiorilla Francesco A = 93/16	99017.02.0003 Gare, contratti, anticorruzione, trasparenza controllo di gestione provveditorato e utenze	2016	245,00	0,00	0,00	0,00	0,00	0,00	245,00

Codice Imp.	Descrizione Impegno	Capitolo Responsabile	Anno Comp.	Residuo al 01/01/2018 (A)	Variazioni Positive e (B1) nuovi impegni	Variazioni Negative (B2)	Economie	di cui: saldo reimputazioni	Speso (C)	Residuo al 31/12/2018 (E)=A+B1-B2-C
196/2016 (I)	Prel. spese contrattuali Ini Guglielmo A = 94/16	99017.02.0003 Gare, contratti, anticorruzione, trasparenza controllo di gestione provveditorato e utenze	2016	245,00	0,00	0,00	0,00	0,00	0,00	245,00
197/2016 (I)	Prel. spese contrattuali Ini Guglielmo A = 95/16	99017.02.0003 Gare, contratti, anticorruzione, trasparenza controllo di gestione provveditorato e utenze	2016	245,00	0,00	0,00	0,00	0,00	0,00	245,00
198/2016 (I)	Prel. spese contrattuali Spadano Fabio A = 96/16	99017.02.0003 Gare, contratti, anticorruzione, trasparenza controllo di gestione provveditorato e utenze	2016	245,00	0,00	0,00	0,00	0,00	0,00	245,00
199/2016 (I)	Prel. spese contrattuali Bufardeci Giampiero A = 97/16	99017.02.0003 Gare, contratti, anticorruzione, trasparenza controllo di gestione provveditorato e utenze	2016	245,00	0,00	0,00	0,00	0,00	0,00	245,00
200/2016 (I)	Prel. spese contrattuali Pellegrino Giuseppe A = 98/16	99017.02.0003 Gare, contratti, anticorruzione, trasparenza controllo di gestione provveditorato e utenze	2016	245,00	0,00	0,00	0,00	0,00	0,00	245,00
201/2016 (I)	Prel. spese contrattuali Padua Salvatore A = 99/16	99017.02.0003 Gare, contratti, anticorruzione, trasparenza controllo di gestione provveditorato e utenze	2016	245,00	0,00	0,00	0,00	0,00	0,00	245,00
203/2016 (I)	Prel. spese contrattuali Ingallinesi Giuseppe A = 100/16	99017.02.0003 Gare, contratti, anticorruzione, trasparenza controllo di gestione provveditorato e utenze	2016	245,00	0,00	0,00	0,00	0,00	0,00	245,00
204/2016 (I)	Prel. spese contrattuali Calabrese Giovanna A = 101/16	99017.02.0003 Gare, contratti, anticorruzione, trasparenza controllo di gestione provveditorato e utenze	2016	245,00	0,00	0,00	0,00	0,00	0,00	245,00

Codice Imp.	Descrizione Impegno	Capitolo Responsabile	Anno Comp.	Residuo al 01/01/2018 (A)	Variazioni Positive e nuovi impegni (B1)	Variazioni Negative (B2)	di cui: Economie	di cui: saldo reimputazioni	Speso (C)	Residuo al 31/12/2018 (E)=A+B1-B2-C
205/2016 (I)	Prel. spese contrattuali Calabrese Giovanna A = 102/16	99017.02.0003 Gare, contratti, anticorruzione, trasparenza controllo di gestione provveditorato e utenze	2016	245,00	0,00	0,00	0,00	0,00	0,00	245,00
206/2016 (I)	Prel. spese contrattuali Scillo Anna A = 103/16	99017.02.0003 Gare, contratti, anticorruzione, trasparenza controllo di gestione provveditorato e utenze	2016	245,00	0,00	0,00	0,00	0,00	0,00	245,00
207/2016 (I)	Prel. spese contrattuali Carbone Angelo A = 104/16	99017.02.0003 Gare, contratti, anticorruzione, trasparenza controllo di gestione provveditorato e utenze	2016	245,00	0,00	0,00	0,00	0,00	0,00	245,00
208/2016 (I)	Prel. spese contrattuali Asta Francesco A = 105/16	99017.02.0003 Gare, contratti, anticorruzione, trasparenza controllo di gestione provveditorato e utenze	2016	245,00	0,00	0,00	0,00	0,00	0,00	245,00
209/2016 (I)	Prel. spese contrattuali Asta Francesco A = 106/16	99017.02.0003 Gare, contratti, anticorruzione, trasparenza controllo di gestione provveditorato e utenze	2016	245,00	0,00	0,00	0,00	0,00	0,00	245,00
210/2016 (I)	Prel. spese contrattuali Iemmolo Salvatrice A = 107/16	99017.02.0003 Gare, contratti, anticorruzione, trasparenza controllo di gestione provveditorato e utenze	2016	245,00	0,00	0,00	0,00	0,00	0,00	245,00
211/2016 (I)	Prel. spese contrattuali Dantoni Donatello A = 108/16	99017.02.0003 Gare, contratti, anticorruzione, trasparenza controllo di gestione provveditorato e utenze	2016	245,00	0,00	0,00	0,00	0,00	0,00	245,00
212/2016 (I)	Prel. spese contrattuali Verdirame Maria A = 109/16	99017.02.0003 Gare, contratti, anticorruzione, trasparenza controllo di gestione provveditorato e utenze	2016	245,00	0,00	0,00	0,00	0,00	0,00	245,00
238/2016 (I)	Assap P. Di Lorenzo Busacca Liqu. nucleo Tecnico Ristrutt. mand. n. 17 A = 120/16	01111.01.0040 Settore Amministrativo	2016	807,13	0,00	0,00	0,00	0,00	0,00	807,13
239/2016 (I)	Assap P. Di Lorenzo Busacca Liqu. nucleo mand. n. 19 A = 121/16	01111.01.0040 Settore Amministrativo	2016	135,59	0,00	0,00	0,00	0,00	0,00	135,59

Codice Imp.	Descrizione Impegno	Capitolo Responsabile	Anno Comp.	Residuo al 01/01/2018 (A)	Variazioni Positive e nuovi impegni (B1)	Variazioni Negative (B2)	di cui: Economie	di cui: saldo reimpuntazioni	Speso (C)	Residuo al 31/12/2018 (E)=A+B1-B2-C
240/2016 (f) Assap P. Di Lorenzo Busacca Liqu. nucleo mand. n. 18 A = 122/16		01111.01.0040 Settore Amministrativo	2016	212,44	0,00	0,00	0,00	0,00	0,00	212,44
244/2016 (l) Prel. spese contratt. Nigito Guglielmo A = 123/16		99017.02.0003 Gare, contratti, anticorruzione, trasparenza controllo di gestione provveditorato e utenze	2016	245,00	0,00	0,00	0,00	0,00	0,00	245,00
245/2016 (l) Prel. spese contratt. Carbone Vincenzo A = 124/16		99017.02.0003 Gare, contratti, anticorruzione, trasparenza controllo di gestione provveditorato e utenze	2016	245,00	0,00	0,00	0,00	0,00	0,00	245,00
246/2016 (l) Prel. spese contratt. Aprile Angela A = 125/16		99017.02.0003 Gare, contratti, anticorruzione, trasparenza controllo di gestione provveditorato e utenze	2016	245,00	0,00	0,00	0,00	0,00	0,00	245,00
247/2016 (f) Prel. spese contratt. Fidone Guglielmo A = 126/16		99017.02.0003 Gare, contratti, anticorruzione, trasparenza controllo di gestione provveditorato e utenze	2016	245,00	0,00	0,00	0,00	0,00	0,00	245,00
248/2016 (l) Prel. spese contratt. Galanti Giovanni A = 127/16		99017.02.0003 Gare, contratti, anticorruzione, trasparenza controllo di gestione provveditorato e utenze	2016	245,00	0,00	0,00	0,00	0,00	0,00	245,00
249/2016 (l) Prel. spese contratt. Pisani Giuseppe A = 128/16		99017.02.0003 Gare, contratti, anticorruzione, trasparenza controllo di gestione provveditorato e utenze	2016	245,00	0,00	0,00	0,00	0,00	0,00	245,00
250/2016 (l) Prel. spese contratt. Cottonaro Angela A = 129/16		99017.02.0003 Gare, contratti, anticorruzione, trasparenza controllo di gestione provveditorato e utenze	2016	245,00	0,00	0,00	0,00	0,00	0,00	245,00
251/2016 (l) Prel. spese contratt. Cottonaro Angela A = 130/16		99017.02.0003 Gare, contratti, anticorruzione, trasparenza controllo di gestione provveditorato e utenze	2016	245,00	0,00	0,00	0,00	0,00	0,00	245,00

Codice Imp.	Descrizione Impegno	Capitolo Responsabile	Anno Comp.	Residuo al 01/01/2018 (A)	Variazioni Positive e nuovi impegni (B1)	Variazioni Negative (B2)	di cui: Economie	di cui: saldo reimputazioni	Speso (C)	Residuo al 31/12/2018 (E)=A+B1-B2-C
252/2016 (I)	Prel. spese contratt. Carbone Giovanni A = 131/16	99017.02.0003 Gare, contratti, anticorruzione, trasparenza controllo di gestione provveditorato e utenze	2016	245,00	0,00	0,00	0,00	0,00	0,00	245,00
253/2016 (I)	Prel. spese contratt. Portelli Michele A = 132/16	99017.02.0003 Gare, contratti, anticorruzione, trasparenza controllo di gestione provveditorato e utenze	2016	245,00	0,00	0,00	0,00	0,00	0,00	245,00
254/2016 (I)	Prel. spese contratt. Portelli Michele A = 133/16	99017.02.0003 Gare, contratti, anticorruzione, trasparenza controllo di gestione provveditorato e utenze	2016	245,00	0,00	0,00	0,00	0,00	0,00	245,00
255/2016 (I)	Prel. spese contratt. Agnello Giovanni A = 134/16	99017.02.0003 Gare, contratti, anticorruzione, trasparenza controllo di gestione provveditorato e utenze	2016	245,00	0,00	0,00	0,00	0,00	0,00	245,00
256/2016 (I)	Prel. spese contratt. Militello Donatella A = 135/16	99017.02.0003 Gare, contratti, anticorruzione, trasparenza controllo di gestione provveditorato e utenze	2016	245,00	0,00	0,00	0,00	0,00	0,00	245,00
257/2016 (I)	Prel. spese contratt. Iachininato Bartolomeo A = 136/16	99017.02.0003 Gare, contratti, anticorruzione, trasparenza controllo di gestione provveditorato e utenze	2016	245,00	0,00	0,00	0,00	0,00	0,00	245,00
258/2016 (I)	Prel. spese contratt. Iachininato Bartolomeo A = 137/16	99017.02.0003 Gare, contratti, anticorruzione, trasparenza controllo di gestione provveditorato e utenze	2016	245,00	0,00	0,00	0,00	0,00	0,00	245,00
259/2016 (I)	Prel. spese contratt. Roggio Giampiero A = 138/16	99017.02.0003 Gare, contratti, anticorruzione, trasparenza controllo di gestione provveditorato e utenze	2016	245,00	0,00	0,00	0,00	0,00	0,00	245,00

Codice Imp.	Descrizione Impegno	Capitolo Responsabile	Anno Comp.	Residuo al 01/01/2018 (A)	Variazioni Positive e nuovi impegni (B1)	Variazioni Negative (B2)	di cui: Economie	di cui: saldo reimputazioni	Speso (C)	Residuo al 31/12/2018 (E)=A+B1-B2-C
250/2016 (I)	Prel. spese contratt. Cerruto Crazio A = 139/16	99017.02.0003 Gare, contratti, anticorruzione, trasparenza controllo di gestione provveditorato e utenze	2016	245,00	0,00	0,00	0,00	0,00	0,00	245,00
261/2016 (I)	Prel. spese contratt. Monteforte Rosita A = 140/16	99017.02.0003 Gare, contratti, anticorruzione, trasparenza controllo di gestione provveditorato e utenze	2016	245,00	0,00	0,00	0,00	0,00	0,00	245,00
262/2016 (I)	Prel. spese contratt. Scifo Angelo A = 141/16	99017.02.0003 Gare, contratti, anticorruzione, trasparenza controllo di gestione provveditorato e utenze	2016	245,00	0,00	0,00	0,00	0,00	0,00	245,00
263/2016 (I)	Prel. spese contratt. Cavallo Maria A = 142/16	99017.02.0003 Gare, contratti, anticorruzione, trasparenza controllo di gestione provveditorato e utenze	2016	245,00	0,00	0,00	0,00	0,00	0,00	245,00
269/2016 (I)	Prel. spese contratt. Firullo Gino A = 145/16	99017.02.0003 Gare, contratti, anticorruzione, trasparenza controllo di gestione provveditorato e utenze	2016	245,00	0,00	0,00	0,00	0,00	0,00	245,00
270/2016 (I)	Prel. spese contratt. Vaccaro Ignazio A = 146/16	99017.02.0003 Gare, contratti, anticorruzione, trasparenza controllo di gestione provveditorato e utenze	2016	245,00	0,00	0,00	0,00	0,00	0,00	245,00
271/2016 (I)	Prel. spese contratt. Vaccaro Ignazio A = 147/16	99017.02.0003 Gare, contratti, anticorruzione, trasparenza controllo di gestione provveditorato e utenze	2016	245,00	0,00	0,00	0,00	0,00	0,00	245,00
272/2016 (I)	Prel. spese contratt. Trovato Gianfranco A = 148/16	99017.02.0003 Gare, contratti, anticorruzione, trasparenza controllo di gestione provveditorato e utenze	2016	245,00	0,00	0,00	0,00	0,00	0,00	245,00

Codice Imp.	Descrizione Impegno	Capitolo Responsabile	Anno Comp.	Residuo al 01/01/2018 (A)	Variazioni Positive e nuovi impegni (B1)	Variazioni Negative (B2)	di cui: Economie	di cui: saldo reimputazioni	Speso (C)	Residuo al 31/12/2018 (E)=A+B1-B2-C
273/2016 (I)	Prel. spese contratt. Trovato Bartolomeo A = 149/16	99017.02.0003 Gare, contratti, anticorruzione, trasparenza controllo di gestione provveditorato e utenze	2016	245,00	0,00	0,00	0,00	0,00	0,00	245,00
274/2016 (I)	Prel. spese contratt. Causarano Gianluca A = 150/16	99017.02.0003 Gare, contratti, anticorruzione, trasparenza controllo di gestione provveditorato e utenze	2016	245,00	0,00	0,00	0,00	0,00	0,00	245,00
290/2016 (I)	Spese registrazioni contratto loculo Musumeci Guglielmo A = 156/16	99017.02.0003 Gare, contratti, anticorruzione, trasparenza controllo di gestione provveditorato e utenze	2016	245,00	0,00	0,00	0,00	0,00	0,00	245,00
291/2016 (I)	Spese registraz. contratto Musumeci Vincenzo A = 157/16	99017.02.0003 Gare, contratti, anticorruzione, trasparenza controllo di gestione provveditorato e utenze	2016	245,00	0,00	0,00	0,00	0,00	0,00	245,00
293/2016 (I)	Spese contratt. Vivera Maria Concetta A = 159/16	99017.02.0003 Gare, contratti, anticorruzione, trasparenza controllo di gestione provveditorato e utenze	2016	245,00	0,00	0,00	0,00	0,00	0,00	245,00
296/2016 (I)	Prel. spese contrattuali Morana Giuseppe A = 161/16	99017.02.0003 Gare, contratti, anticorruzione, trasparenza controllo di gestione provveditorato e utenze	2016	245,00	0,00	0,00	0,00	0,00	0,00	245,00
297/2016 (I)	Prel. spese contrattuali Maruccia Annamaria A = 162/16	99017.02.0003 Gare, contratti, anticorruzione, trasparenza controllo di gestione provveditorato e utenze	2016	245,00	0,00	0,00	0,00	0,00	0,00	245,00
299/2016 (I)	Prel. spese contrattuali Tasca Angelo A = 164/16	99017.02.0003 Gare, contratti, anticorruzione, trasparenza controllo di gestione provveditorato e utenze	2016	245,00	0,00	0,00	0,00	0,00	0,00	245,00

Codice Imp.	Descrizione Impegno	Capitolo Responsabile	Anno Comp.	Residuo al 01/01/2018 (A)	Variazioni Positive e nuovi impegni (B1)	Variazioni Negative (B2)	di cui: Economie	di cui: saldo reimputazioni	Speso (C)	Residuo al 31/12/2018 (E)=A+B1-B2-C
300/2016 (I)	Prel. spese contrattuali Amenta Giuseppe A = 165/16	99017.02.0003 Gare, contratti, anticorruzione, trasparenza controllo di gestione provveditorato e utenze	2016	245,00	0,00	0,00	0,00	0,00	0,00	245,00
301/2016 (I)	Prel. spese contrattuali Amenta Giuseppe A = 166/16	99017.02.0003 Gare, contratti, anticorruzione, trasparenza controllo di gestione provveditorato e utenze	2016	245,00	0,00	0,00	0,00	0,00	0,00	245,00
302/2016 (I)	Prel. spese contrattuali Bertini Mario P. A = 167/16	99017.02.0003 Gare, contratti, anticorruzione, trasparenza controllo di gestione provveditorato e utenze	2016	245,00	0,00	0,00	0,00	0,00	0,00	245,00
303/2016 (I)	Prel. spese contrattuali Puglisi Roberta A = 168/16	99017.02.0003 Gare, contratti, anticorruzione, trasparenza controllo di gestione provveditorato e utenze	2016	245,00	0,00	0,00	0,00	0,00	0,00	245,00
309/2016 (I)	Prel. spese contratt. Vitale Biagio A = 169/16	99017.02.0003 Gare, contratti, anticorruzione, trasparenza controllo di gestione provveditorato e utenze	2016	245,00	0,00	0,00	0,00	0,00	0,00	245,00
310/2016 (I)	Prel. spese contratt. Minardo Teresa A = 170/16	99017.02.0003 Gare, contratti, anticorruzione, trasparenza controllo di gestione provveditorato e utenze	2016	245,00	0,00	0,00	0,00	0,00	0,00	245,00
311/2016 (I)	Prel. spese contratt. Denaro Salvatore A = 171/16	99017.02.0003 Gare, contratti, anticorruzione, trasparenza controllo di gestione provveditorato e utenze	2016	245,00	0,00	0,00	0,00	0,00	0,00	245,00
312/2016 (I)	Prel. spese contratt. Gazzè Giovanna A = 172/16	99017.02.0003 Gare, contratti, anticorruzione, trasparenza controllo di gestione provveditorato e utenze	2016	245,00	0,00	0,00	0,00	0,00	0,00	245,00

Codice Imp.	Descrizione Impegno	Capitolo Responsabile	Anno Comp.	Residuo al 01/01/2018 (A)	Variazioni Positive e nuovi impegni (B1)	Variazioni Negative (B2)	di cui: Economie	di cui: saldo reimputazioni	Speso (C)	Residuo al 31/12/2018 (E)=A+B1-B2-C
313/2016 (I)	Prel. spese contratt. Gazzè Giovanna A = 173/16	99017.02.0003 Gare, contratti, anticorruzione, trasparenza controllo di gestione provveditorato e utenze	2016	245,00	0,00	0,00	0,00	0,00	0,00	245,00
314/2016 (I)	Prel. spese contratt. Avola Rosario A = 174/16	99017.02.0003 Gare, contratti, anticorruzione, trasparenza controllo di gestione provveditorato e utenze	2016	245,00	0,00	0,00	0,00	0,00	0,00	245,00
315/2016 (I)	Prel. spese contratt. Avola Rosario A = 175/16	99017.02.0003 Gare, contratti, anticorruzione, trasparenza controllo di gestione provveditorato e utenze	2016	245,00	0,00	0,00	0,00	0,00	0,00	245,00
316/2016 (I)	Prel. spese contratt. La China Ignazia A = 176/16	99017.02.0003 Gare, contratti, anticorruzione, trasparenza controllo di gestione provveditorato e utenze	2016	245,00	0,00	0,00	0,00	0,00	0,00	245,00
317/2016 (I)	Prel. spese contratt. Fatigati Rossella A = 177/16	99017.02.0003 Gare, contratti, anticorruzione, trasparenza controllo di gestione provveditorato e utenze	2016	245,00	0,00	0,00	0,00	0,00	0,00	245,00
318/2016 (I)	Prel. spese contratt. Agosta Concetto A = 178/16	99017.02.0003 Gare, contratti, anticorruzione, trasparenza controllo di gestione provveditorato e utenze	2016	245,00	0,00	0,00	0,00	0,00	0,00	245,00
319/2016 (I)	Prel. spese contratt. Agosta Concetto A = 179/16	99017.02.0003 Gare, contratti, anticorruzione, trasparenza controllo di gestione provveditorato e utenze	2016	245,00	0,00	0,00	0,00	0,00	0,00	245,00
320/2016 (I)	Prel. spese contratt. Sammito Angelo A = 180/16	99017.02.0003 Gare, contratti, anticorruzione, trasparenza controllo di gestione provveditorato e utenze	2016	245,00	0,00	0,00	0,00	0,00	0,00	245,00

Codice Imp.	Descrizione Impegno	Anno Comp.	Capitolo Responsabile	Residuo al 01/01/2018 (A)	Variazioni Positive e nuovi impegni (B1)	Variazioni Negative (B2)	di cui: Economie	di cui: saldo reimputazioni	Speso (C)	Residuo al 31/12/2018 (E)=A+B1-B2-C
321/2016 (I)	Prel. spese contratt. Modica Antonino A = 181/16	2016	99017.02.0003 Gare, contratti, anticorruzione, trasparenza controllo di gestione provveditorato e utenze	245,00	0,00	0,00	0,00	0,00	0,00	245,00
322/2016 (I)	Prel. spese contratt. Giannone Giuseppe A = 182/16	2016	99017.02.0003 Gare, contratti, anticorruzione, trasparenza controllo di gestione provveditorato e utenze	245,00	0,00	0,00	0,00	0,00	0,00	245,00
323/2016 (I)	Prel. spese contratt. Ficili Carmelo A = 183/16	2016	99017.02.0003 Gare, contratti, anticorruzione, trasparenza controllo di gestione provveditorato e utenze	245,00	0,00	0,00	0,00	0,00	0,00	245,00
324/2016 (I)	Prel. spese contratt. Pisana Carmelo A = 184/16	2016	99017.02.0003 Gare, contratti, anticorruzione, trasparenza controllo di gestione provveditorato e utenze	245,00	0,00	0,00	0,00	0,00	0,00	245,00
325/2016 (I)	Rest. dep. cauzionali Zeccolini Guglielmo A = 185/16	2016	99017.02.0002 Settore LLPP, riqualificazione e valorizzazione del patrimonio e delle infrastrutture	150,00	0,00	0,00	0,00	0,00	0,00	150,00
326/2016 (I)	Rest. dep. cauzionali La China Ignazio A = 186/16	2016	99017.02.0002 Settore LLPP, riqualificazione e valorizzazione del patrimonio e delle infrastrutture	150,00	0,00	0,00	0,00	0,00	0,00	150,00
328/2016 (I)	Rest. dep. cauzionali Calabrese Lidia A = 188/16	2016	99017.02.0002 Settore LLPP, riqualificazione e valorizzazione del patrimonio e delle infrastrutture	150,00	0,00	0,00	0,00	0,00	0,00	150,00
329/2016 (I)	Prel. spese contratt. Scivoletto Giorgio A = 189/16	2016	99017.02.0003 Gare, contratti, anticorruzione, trasparenza controllo di gestione provveditorato e utenze	245,00	0,00	0,00	0,00	0,00	0,00	245,00
333/2016 (I)	Prel. spese contratt. Cilio Giovanni A = 193/16	2016	99017.02.0003 Gare, contratti, anticorruzione, trasparenza controllo di gestione provveditorato e utenze	245,00	0,00	0,00	0,00	0,00	0,00	245,00

Codice Imp.	Descrizione Impegno	Anno Comp.	Capitolo Responsabile	Residuo al 01/01/2018 (A)	Variazioni Positive e nuovi impegni (B1)	Variazioni Negative (B2)	di cui: Economie	di cui: saldo reimputazioni	Speso (C)	Residuo al 31/12/2018 (E)=A+B1-B2-C
340/2016 (I)	Prel. spese contrattuali Padua Antonio Walter A = 196/16	2016	99017.02.0003 Gare, contratti, anticorruzione, trasparenza controllo di gestione provveditorato e utenze	245,00	0,00	0,00	0,00	0,00	0,00	245,00
341/2016 (I)	Prel. spese contrattuali Giuca Bartolomeo A = 197/16	2016	99017.02.0003 Gare, contratti, anticorruzione, trasparenza controllo di gestione provveditorato e utenze	245,00	0,00	0,00	0,00	0,00	0,00	245,00
342/2016 (I)	Prel. spese contrattuali Giacchino Carmela A = 198/16	2016	99017.02.0003 Gare, contratti, anticorruzione, trasparenza controllo di gestione provveditorato e utenze	245,00	0,00	0,00	0,00	0,00	0,00	245,00
343/2016 (I)	Prel. spese contrattuali Covato Franco A = 199/16	2016	99017.02.0003 Gare, contratti, anticorruzione, trasparenza controllo di gestione provveditorato e utenze	245,00	0,00	0,00	0,00	0,00	0,00	245,00
344/2016 (I)	Prel. spese contrattuali Campalla Carmelo A = 200/16	2016	99017.02.0003 Gare, contratti, anticorruzione, trasparenza controllo di gestione provveditorato e utenze	245,00	0,00	0,00	0,00	0,00	0,00	245,00
346/2016 (I)	Prel. spese contratt. Piluso Rosa A = 202/16	2016	99017.02.0003 Gare, contratti, anticorruzione, trasparenza controllo di gestione provveditorato e utenze	245,00	0,00	0,00	0,00	0,00	0,00	245,00
347/2016 (I)	Prel. spese contratt. Gianni Bartolomeo A = 203/16	2016	99017.02.0003 Gare, contratti, anticorruzione, trasparenza controllo di gestione provveditorato e utenze	245,00	0,00	0,00	0,00	0,00	0,00	245,00
348/2016 (I)	Prel. spese contratt. Aprile Guglielmo A = 204/16	2016	99017.02.0003 Gare, contratti, anticorruzione, trasparenza controllo di gestione provveditorato e utenze	245,00	0,00	0,00	0,00	0,00	0,00	245,00
349/2016 (I)	Rest. dep. cauzionale Gentile Matteo A = 205/16	2016	99017.02.0002 Settore LLPP, riqualificazione e valorizzazione del patrimonio e delle infrastrutture	150,00	0,00	0,00	0,00	0,00	0,00	150,00

Elenco dei residui riaccentrati

COMUNE DI SCICLI

Codice Imp.	Descrizione Impegno	Capitolo Responsabile	Anno Comp.	Residuo al 01/01/2018 (A)	Variazioni Positive e nuovi impegni (B1)	Variazioni Negative (B2)	di cui: Economie	di cui: saldo reimputazioni	Speso (C)	Residuo al 31/12/2018 (E)=A+B1-B2-C
352/2016 (I)	Prel. spese contratt. Carrubba Anna A = 206/16	99017.02.0003 Gare, contratti, anticorruzione, trasparenza controllo di gestione provveditorato e utenze	2016	245,00	0,00	0,00	0,00	0,00	0,00	245,00
353/2016 (I)	Prel. spese contratt. Bonincontri Puglisi Salvatore A = 207/16	99017.02.0003 Gare, contratti, anticorruzione, trasparenza controllo di gestione provveditorato e utenze	2016	245,00	0,00	0,00	0,00	0,00	0,00	245,00
355/2016 (I)	Prel. spese contratt. Ciuca Maria A = 209/16	99017.02.0003 Gare, contratti, anticorruzione, trasparenza controllo di gestione provveditorato e utenze	2016	245,00	0,00	0,00	0,00	0,00	0,00	245,00
367/2016 (I)	Prel. spese contratt. Pitino Giovanni A = 213/16	99017.02.0003 Gare, contratti, anticorruzione, trasparenza controllo di gestione provveditorato e utenze	2016	245,00	0,00	0,00	0,00	0,00	0,00	245,00
368/2016 (I)	Prel. spese contratt. Liuzzo Giovanni A = 214/16	99017.02.0003 Gare, contratti, anticorruzione, trasparenza controllo di gestione provveditorato e utenze	2016	245,00	0,00	0,00	0,00	0,00	0,00	245,00
376/2016 (I)	Impegno spesa per consumi telefonici Telecom Italia per la Farmacia Comunale - anno 2016	14041.03.0013 Gare, contratti, anticorruzione, trasparenza controllo di gestione provveditorato e utenze	2016	29,78	0,00	0,00	0,00	0,00	0,00	29,78
377/2016 (I)	Spese registrazione contratto LAURETTA ANGELINO E PADUA GIUSEPPINA A = 218/16	99017.02.0003 Gare, contratti, anticorruzione, trasparenza controllo di gestione provveditorato e utenze	2016	245,00	0,00	0,00	0,00	0,00	0,00	245,00
383/2016 (I)	Prel. spese contratt. Guarino Ignazio Mauro A = 225/16	99017.02.0003 Gare, contratti, anticorruzione, trasparenza controllo di gestione provveditorato e utenze	2016	245,00	0,00	0,00	0,00	0,00	0,00	245,00

Codice Imp.	Descrizione Impegno	Capitolo Responsabile	Anno Comp.	Residuo al 01/01/2018 (A)	Variazioni Positive e nuovi impegni (B1)	Variazioni Negative (B2)	di cui: Economie	di cui: saldo reimputazioni	Speso (C)	Residuo al 31/12/2018 (E)=A+B1-B2-C
384/2016 (I)	Prel. spese contratt. Pacetto Guglielmo A = 226/16	99017.02.0003 Gare, contratti, anticorruzione, trasparenza controllo di gestione provveditorato e utenze	2016	245,00	0,00	0,00	0,00	0,00	0,00	245,00
385/2016 (I)	Prel. spese contratt. Virideri Giuseppe A = 227/16	99017.02.0003 Gare, contratti, anticorruzione, trasparenza controllo di gestione provveditorato e utenze	2016	245,00	0,00	0,00	0,00	0,00	0,00	245,00
386/2016 (I)	Prel. spese contratt. Virideri Giuseppe A = 228/16	99017.02.0003 Gare, contratti, anticorruzione, trasparenza controllo di gestione provveditorato e utenze	2016	245,00	0,00	0,00	0,00	0,00	0,00	245,00
387/2016 (I)	Prel. spese contratt. Pirolro Gianfranco A = 229/16	99017.02.0003 Gare, contratti, anticorruzione, trasparenza controllo di gestione provveditorato e utenze	2016	245,00	0,00	0,00	0,00	0,00	0,00	245,00
388/2016 (I)	Prel. spese contratt. Carbone Carlo A = 230/16	99017.02.0003 Gare, contratti, anticorruzione, trasparenza controllo di gestione provveditorato e utenze	2016	245,00	0,00	0,00	0,00	0,00	0,00	245,00
391/2016 (I)	Prel. spese contratt. Rinzo Guglielma A = 234/16	99017.02.0003 Gare, contratti, anticorruzione, trasparenza controllo di gestione provveditorato e utenze	2016	245,00	0,00	0,00	0,00	0,00	0,00	245,00
392/2016 (I)	Prel. spese contratt. Rinzo Guglielma A = 235/16	99017.02.0003 Gare, contratti, anticorruzione, trasparenza controllo di gestione provveditorato e utenze	2016	245,00	0,00	0,00	0,00	0,00	0,00	245,00
393/2016 (I)	Prel. spese contratt. Rinzo Guglielma A = 236/16	99017.02.0003 Gare, contratti, anticorruzione, trasparenza controllo di gestione provveditorato e utenze	2016	245,00	0,00	0,00	0,00	0,00	0,00	245,00

COMUNE DI SCICLI

Codice Imp.	Descrizione Impegno	Capitolo Responsabile	Anno Comp.	Residuo al 01/01/2018 (A)	Variazioni Positive e nuovi impegni (B1)	Variazioni Negative (B2)	di cui: Economie	di cui: saldo reimpuntazioni	Speso (C)	Residuo al 31/12/2018 (E)=A+B1-B2-C
394/2016 (I)	Prel. spese contratt. Pacetto Valerio A = 237/16	99017.02.0003 Gare, contratti, anticorruzione, trasparenza controllo di gestione provveditorato e utenze	2016	245,00	0,00	0,00	0,00	0,00	0,00	245,00
395/2016 (I)	Prel. spese contratt. Pacetto Valerio A = 238/16	99017.02.0003 Gare, contratti, anticorruzione, trasparenza controllo di gestione provveditorato e utenze	2016	245,00	0,00	0,00	0,00	0,00	0,00	245,00
397/2016 (I)	Prel. spese contratt. Nardi Sabina A = 239/16	99017.02.0003 Gare, contratti, anticorruzione, trasparenza controllo di gestione provveditorato e utenze	2016	245,00	0,00	0,00	0,00	0,00	0,00	245,00
398/2016 (I)	Prel. spese contratt. Nardi Sabina A = 240/16	99017.02.0003 Gare, contratti, anticorruzione, trasparenza controllo di gestione provveditorato e utenze	2016	245,00	0,00	0,00	0,00	0,00	0,00	245,00
414/2016 (I)	Impegno spesa contributo familiare.Periodo Gennaio - Giugno 2016	12011.04.0035 Benessere di comunità,cultura e istruzione	2016	7.600,00	0,00	0,00	0,00	0,00	0,00	7.600,00
415/2016 (I)	Impegno spesa rete ricovero minori.Periodo Gennaio - Giugno 2016.CIG.ZD01A27D0E	12041.03.0189 Benessere di comunità,cultura e istruzione	2016	4.868,05	0,00	0,00	0,00	0,00	0,00	4.868,05
416/2016 (I)	Ricovero di disabili psichici- Impegno di spesa Gennaio - Giugno CIG.Z7A1A1AD8C	12031.03.0090 Benessere di comunità,cultura e istruzione	2016	17.529,98	0,00	0,00	0,00	0,00	0,00	17.529,98
419/2016 (I)	Prel. spese contratt. Trovato Barfolomeo A = 242/16	99017.02.0003 Gare, contratti, anticorruzione, trasparenza controllo di gestione provveditorato e utenze	2016	245,00	0,00	0,00	0,00	0,00	0,00	245,00
420/2016 (I)	Prel. spese contratt. Calabrese Benito A = 243/2016	99017.02.0003 Gare, contratti, anticorruzione, trasparenza controllo di gestione provveditorato e utenze	2016	245,00	0,00	0,00	0,00	0,00	0,00	245,00
421/2016 (I)	Prel. spese contratt. Padua Maria Grazia A = 244/16	99017.02.0003 Gare, contratti, anticorruzione, trasparenza controllo di gestione provveditorato e utenze	2016	245,00	0,00	0,00	0,00	0,00	0,00	245,00

Codice Imp.	Descrizione Impegno	Capitolo Responsabile	Anno Comp.	Residuo al 01/01/2018 (A)	Variazioni Positive e nuovi impegni (B1)	Variazioni Negative (B2)	di cui: Economie	di cui: saldo reimputazioni	Speso (C) (E)=A+B1-B2-C	Residuo al 31/12/2018
422/2016 (I)	Prel. spese contratt. Padua Maria Grazia A = 245/16	99017.02.0003 Gare, contratti, anticorruzione, trasparenza controllo di gestione provveditorato e utenze	2016	245,00	0,00	0,00	0,00	0,00	0,00	245,00
423/2016 (I)	Affidam. provv.servizi urbani e delle autolinee di trasporto pubblico locale con TAST - ACC.246/16	10021.03.0361 Settore Ambiente, Patrimonio e gestione patrimonio, espropri	2016	19.007,60	0,00	0,00	0,00	0,00	0,00	19.007,60
429/2016 (I)	Prel. spese contrattuali Alessio Rossella A = 247/16	99017.02.0003 Gare, contratti, anticorruzione, trasparenza controllo di gestione provveditorato e utenze	2016	245,00	0,00	0,00	0,00	0,00	0,00	245,00
438/2016 (I)	Prel. spese contratt. Portelli Antonina A = 249/16	99017.02.0003 Gare, contratti, anticorruzione, trasparenza controllo di gestione provveditorato e utenze	2016	245,00	0,00	0,00	0,00	0,00	0,00	245,00
439/2016 (I)	Prel. spese contratt. Grassiccia Concetta Ornelia A = 250/16	99017.02.0003 Gare, contratti, anticorruzione, trasparenza controllo di gestione provveditorato e utenze	2016	245,00	0,00	0,00	0,00	0,00	0,00	245,00
453/2016 (I)	Prel. spese contratt. Arrabito Enrico Alessandro A = 251/16	99017.02.0003 Gare, contratti, anticorruzione, trasparenza controllo di gestione provveditorato e utenze	2016	245,00	0,00	0,00	0,00	0,00	0,00	245,00
454/2016 (I)	Prel. spese contratt. Ficili Michelino A = 252/16	99017.02.0003 Gare, contratti, anticorruzione, trasparenza controllo di gestione provveditorato e utenze	2016	245,00	0,00	0,00	0,00	0,00	0,00	245,00
455/2016 (I)	Prel. spese contratt. Marinero Gino A = 253/16	99017.02.0003 Gare, contratti, anticorruzione, trasparenza controllo di gestione provveditorato e utenze	2016	245,00	0,00	0,00	0,00	0,00	0,00	245,00
456/2016 (I)	Prel. spese contratt. Tasca Rosalba A = 257/16	99017.02.0003 Gare, contratti, anticorruzione, trasparenza controllo di gestione provveditorato e utenze	2016	245,00	0,00	0,00	0,00	0,00	0,00	245,00

Codice Imp.	Descrizione Impegno	Capitolo Responsabile	Anno Comp.	Residuo al 01/01/2018 (A)	Variazioni Positive e nuovi impegni (B1)	Variazioni Negative (B2)	di cui: Economie	di cui: saldo reimputazioni	Speso (C)	Residuo al 31/12/2018 (E)=A+B1-B2-C
454/2016 (I)	Prel. spese contratt. Ruta Angelino A = 261/16	99017.02.0003 Gare, contratti, anticorruzione, trasparenza controllo di gestione provveditorato e utenze	2016	245,00	0,00	0,00	0,00	0,00	0,00	245,00
468/2016 (I)	Prel. spese contratt. Conti Salvatore A = 263/16	99017.02.0003 Gare, contratti, anticorruzione, trasparenza controllo di gestione provveditorato e utenze	2016	245,00	0,00	0,00	0,00	0,00	0,00	245,00
481/2016 (I)	Prenotazione impegno affidamento servizio responsabile prevenzione e protezione per anni due	01021.03.0067 Settore Amministrativo	2016	129,20	0,00	0,00	0,00	0,00	0,00	129,20
481/2016 (I)	Prenotazione impegno affidamento servizio responsabile prevenzione e protezione per anni due	01021.03.0067 Settore Amministrativo	2017	4.652,00	0,00	0,00	0,00	0,00	0,00	4.652,00
485/2016 (I)	Prel. spese contratt. Conti Salvatore Aldo A = 267/16	99017.02.0003 Gare, contratti, anticorruzione, trasparenza controllo di gestione provveditorato e utenze	2016	245,00	0,00	0,00	0,00	0,00	0,00	245,00
486/2016 (I)	Prel. spese contratt. Ficili Michelino A = 268/16	99017.02.0003 Gare, contratti, anticorruzione, trasparenza controllo di gestione provveditorato e utenze	2016	245,00	0,00	0,00	0,00	0,00	0,00	245,00
487/2016 (I)	Prel. spese contrattuali Aprile Francesco A = 272/16	99017.02.0003 Gare, contratti, anticorruzione, trasparenza controllo di gestione provveditorato e utenze	2016	245,00	0,00	0,00	0,00	0,00	0,00	245,00
488/2016 (I)	Prel. spese contrattuali Ventura Maria Letizia A = 273/16	99017.02.0003 Gare, contratti, anticorruzione, trasparenza controllo di gestione provveditorato e utenze	2016	245,00	0,00	0,00	0,00	0,00	0,00	245,00
500/2016 (I)	Prel. spese contratt. F.lli Gintoli A = 276/16	99017.02.0003 Gare, contratti, anticorruzione, trasparenza controllo di gestione provveditorato e utenze	2016	245,00	0,00	0,00	0,00	0,00	0,00	245,00
504/2016 (I)	Rest. dep. cauzionale Buscema MariaGrazia A = 279/16	99017.02.0003 Gare, contratti, anticorruzione, trasparenza controllo di gestione provveditorato e utenze	2016	150,00	0,00	0,00	0,00	0,00	0,00	150,00

Elenco dei residui riaccertati

COMUNE DI SCIACCI

Codice Imp.	Descrizione Impegno	Capitolo Responsabile	Anno Comp.	Residuo al 01/01/2018 (A)	Variazioni Positive e nuovi impegni (B1)	Variazioni Negative (B2)	di cui: Economie	di cui: saldo reimputazioni	Speso (C)	Residuo al 31/12/2018 (E)=A+B1-B2-C
514/2016 (I)	UTENZA TELEFONICA PER L'UFFICIO CIMITERIALE	12091.03.0013 Gare, contratti, anticorruzione, trasparenza controllo di gestione provveditorato e utenze	2016	1.135,45	0,00	0,00	0,00	0,00	0,00	1.135,45
517/2016 (I)	Rest. dep. cauzionale Vilaro Ignazia A = 281/16	99017.02.0002 Settore LLPP, riqualificazione e valorizzazione del patrimonio e delle infrastrutture	2016	150,00	0,00	0,00	0,00	0,00	0,00	150,00
520/2016 (I)	A. 283/2016 Fornit. farmaci, parafarm. e generi per Farmacia Comunale per tre anni CIG: 6455409407	99017.02.0000 Settore Entrate e Finanze	2016	1,50	0,00	0,00	0,00	0,00	0,00	1,50
527/2016 (I)	PROJECT FINANCING PUBBLICA ILLUMINAZIONE ANNO 2016	01061.03.0353 Settore Ambiente, Patrimonio e gestione patrimonio, espropri	2016	5.000,11	0,00	0,00	0,00	0,00	0,00	5.000,11
534/2016 (I)	Impegno spesa canonici e consumi telefonici anno 2016 SUAP e Mercato Ortofrutticolo. CIG: ZC510C55C1.	14021.03.0013 Gare, contratti, anticorruzione, trasparenza controllo di gestione provveditorato e utenze	2016	296,23	0,00	0,00	0,00	0,00	0,00	296,23
534/2016 (I)	Impegno spesa canonici e consumi telefonici anno 2016 SUAP e Mercato Ortofrutticolo. CIG: ZC510C55C1.	14021.03.0013 Gare, contratti, anticorruzione, trasparenza controllo di gestione provveditorato e utenze	2016	166,71	0,00	0,00	0,00	0,00	0,00	166,71
535/2016 (I)	Prel. spese contratt. Nova Quadri srl A = 288/16	99017.02.0003 Gare, contratti, anticorruzione, trasparenza controllo di gestione provveditorato e utenze	2016	245,00	0,00	0,00	0,00	0,00	0,00	245,00
536/2016 (I)	Prel. spese contratt. Alifien Concetta A = 289/16	99017.02.0003 Gare, contratti, anticorruzione, trasparenza controllo di gestione provveditorato e utenze	2016	245,00	0,00	0,00	0,00	0,00	0,00	245,00
537/2016 (I)	Prel. spese contratt. Mineo Maria Pina A = 290/16	99017.02.0003 Gare, contratti, anticorruzione, trasparenza controllo di gestione provveditorato e utenze	2016	245,00	0,00	0,00	0,00	0,00	0,00	245,00
539/2016 (I)	Prel. spese contratt. Agostia Enzo A = 291/16	99017.02.0003 Gare, contratti, anticorruzione, trasparenza controllo di gestione provveditorato e utenze	2016	245,00	0,00	0,00	0,00	0,00	0,00	245,00

Elenco dei residui riaccertati

COMUNE DI SCICLI

Codice Imp.	Descrizione Impegno	Capitolo Responsabile	Anno Comp.	Residuo al 01/01/2018 (A)	Variazioni Positive e nuovi impegni (B1)	Variazioni Negative (B2)	di cui: Economie	di cui: saldo reimpuntazioni)	Speso (C)	Residuo al 31/12/2018 (E)=A+B1-B2-C
540/2016 (I)	Prel. spese contratt. Gianni Felice A = 292/16	99017.02.0003 Gare, contratti, anticorruzione, trasparenza controllo di gestione provveditorato e utenze	2016	245,00	0,00	0,00	0,00	0,00	0,00	245,00
541/2016 (I)	Prel. spese contratt. Tecno Edit Design srl A = 293/16	99017.02.0003 Gare, contratti, anticorruzione, trasparenza controllo di gestione provveditorato e utenze	2016	245,00	0,00	0,00	0,00	0,00	0,00	245,00
542/2016 (I)	Rest. dep. cauzionale Gazzé Giovanna A = 294/16	99017.02.0002 Settore LLPP, riqualificazione e valorizzazione del patrimonio e delle infrastrutture	2016	50,00	0,00	0,00	0,00	0,00	0,00	50,00
543/2016 (I)	Prel. spese contratt. Bonomo Giuseppe A = 295/16	99017.02.0003 Gare, contratti, anticorruzione, trasparenza controllo di gestione provveditorato e utenze	2016	245,00	0,00	0,00	0,00	0,00	0,00	245,00
544/2016 (I)	Prel. spese contratt. Bonomo Giuseppe A = 296/16	99017.02.0003 Gare, contratti, anticorruzione, trasparenza controllo di gestione provveditorato e utenze	2016	245,00	0,00	0,00	0,00	0,00	0,00	245,00
545/2016 (I)	Prel. spese contratt. Puglisi Angelo A = 297/16	99017.02.0003 Gare, contratti, anticorruzione, trasparenza controllo di gestione provveditorato e utenze	2016	245,00	0,00	0,00	0,00	0,00	0,00	245,00
546/2016 (I)	Prel. spese contratt. Arrabito Carmelo A = 298/16	99017.02.0003 Gare, contratti, anticorruzione, trasparenza controllo di gestione provveditorato e utenze	2016	245,00	0,00	0,00	0,00	0,00	0,00	245,00
550/2016 (I)	Rest. dep. cauz. Nigro Guglielmo A = 299/16	99017.02.0002 Settore LLPP, riqualificazione e valorizzazione del patrimonio e delle infrastrutture	2016	55,00	0,00	0,00	0,00	0,00	0,00	55,00
551/2016 (I)	Rest. dep. cauz. Nigro Guglielmo A = 300/16	99017.02.0002 Settore LLPP, riqualificazione e valorizzazione del patrimonio e delle infrastrutture	2016	50,00	0,00	0,00	0,00	0,00	0,00	50,00

Codice Imp.	Descrizione Impegno	Capitolo Responsabile	Anno Comp.	Residuo al 01/01/2018 (A)	Variazioni Positive e nuovi impegni (B1)	Variazioni Negative (B2)	di cui: Economie	di cui: saldo reimputazioni	Speso (C)	Residuo al 31/12/2018 (E)=A+B1-B2-C
556/2016 (I)	Rest. dep. cauzionale Pisani Giovanna A = 304/16	99017.02.0002 Settore LLPP, riqualificazione e valorizzazione del patrimonio e delle infrastrutture	2016	300,00	0,00	0,00	0,00	0,00	0,00	300,00
558/2016 (I)	Proc. appalto aff. serv. di gestione fruizione e valor. siti cult di prop. com.CIG68155967BD A=389/16	99017.02.0000 Settore Entrate e Finanze	2016	1,50	0,00	0,00	0,00	0,00	0,00	1,50
559/2016 (I)	Rest. dep. cauzionale Daparo Marco A = 305/16	99017.02.0002 Settore LLPP, riqualificazione e valorizzazione del patrimonio e delle infrastrutture	2016	250,00	0,00	0,00	0,00	0,00	0,00	250,00
568/2016 (I)	Prel. spese contratt. Di Raimondo Costruzioni A = 307/2016	99017.02.0003 Gare, contratti, anticorruzione, trasparenza controllo di gestione provveditorato e utenze	2016	245,00	0,00	0,00	0,00	0,00	0,00	245,00
570/2016 (I)	Rest. dep. cauzionale Guarino Rosaria A = 308/16	99017.02.0002 Settore LLPP, riqualificazione e valorizzazione del patrimonio e delle infrastrutture	2016	50,00	0,00	0,00	0,00	0,00	0,00	50,00
579/2016 (I)	TELECOM ITALIA PER IL SETTORE LL.PP. MANUTENZIONE E PROTEZIONE CIVILE	01061.03.0013 Gare, contratti, anticorruzione, trasparenza controllo di gestione provveditorato e utenze	2016	327,78	0,00	0,00	0,00	0,00	0,00	327,78
580/2016 (I)	DETERMINA A CONTRARRE: Manutenz. impianto di riscaldamento acqua calda sanit.e cancello Caserma CC	01051.03.0099 Settore Ambiente, Patrimonio e gestione patrimonio, espropri	2016	2.134,00	0,00	0,00	0,00	0,00	0,00	2.134,00
581/2016 (I)	VINCOLO PREORDINATO DECADENZA nct AL FG 135 PARTT. 414-418 DITTA PITINO PIETRO	99017.02.0000 Settore Entrate e Finanze	2016	12,20	0,00	0,00	0,00	0,00	0,00	12,20
586/2016 (I)	INCENTIVO EX ART. 92 C.5 d.LGS. 163/06 E SS.MM.II. PIANO TERRA PALAZZO BUSACCA	01111.01.0040 Settore Amministrativo	2016	1.155,16	0,00	0,00	0,00	0,00	0,00	1.155,16
589/2016 (I)	Rinnovo licenza Portale Servizi Telematici Min. Giustizia e P.C.T. per deposito telematico atti proc	01111.03.0177 Avvocatura Comunale e gestione del contenzioso	2016	183,00	0,00	0,00	0,00	0,00	0,00	183,00
591/2016 (I)	Inerv. urgenti per manutenz. ord. e straord. impianto di depurazione. Affid. incarico progettazione	09041.03.0099 Settore Ambiente, Patrimonio e gestione patrimonio, espropri	2016	1.220,00	0,00	0,00	0,00	0,00	0,00	1.220,00
613/2016 (I)	Imp. spesa relativo ai canoni di telefonia Diritti allo studio,cultura e turismo 2016.CIG ZC510C55C1	04021.03.0013 Gare, contratti, anticorruzione, trasparenza controllo di gestione provveditorato e utenze	2016	1.496,59	0,00	0,00	0,00	0,00	0,00	1.496,59

Codice Imp.	Descrizione Impegno	Capitolo Responsabile	Anno Comp.	Residuo al 01/01/2018 (A)	Variazioni Positive e nuovi impegni (B1)	Variazioni Negative (B2)	di cui: Economie	di cui: saldo reimpuntazioni	Speso (C)	Residuo al 31/12/2018 (E)=A+B1-B2-C
621/2016 (I)	Servizio di gestione dell'impianto di depurazione rete fognaria. OTTOBRE 2016 - ORD. n°215 C.S.	09041.03.0099 Settore Ambiente, Patrimonio e gestione patrimonio, espropri	2016	4.369,82	0,00	0,00	0,00	0,00	0,00	4.369,82
663/2016 (I)	Impegno spesa relativo alla fornitura di utenze Telecom per la Biblioteca Comunale anno 2016.	05021.03.0013 Gare, contratti, anticorruzione, trasparenza controllo di gestione provveditorato e utenze	2016	2.607,20	0,00	0,00	0,00	0,00	149,59	2.457,61
669/2016 (I)	Prel. spese contratt. Cappello Giuseppe srl A = 343/16	99017.02.0003 Gare, contratti, anticorruzione, trasparenza controllo di gestione provveditorato e utenze	2016	245,00	0,00	0,00	0,00	0,00	0,00	245,00
671/2016 (I)	Impegno spesa contributi affido familiare, Periodo luglio-dicembre 2016	12011.04.0035 Benessere di comunità,cultura e istruzione	2016	11.600,00	0,00	0,00	0,00	0,00	0,00	11.600,00
672/2016 (I)	Impegno spesa diritti di rogito annualità 2015.	01021.01.0026 Settore Amministrativo	2016	6.448,10	0,00	0,00	0,00	0,00	0,00	6.448,10
690/2016 (I)	Rest. dep. cauzionale Palacino Biagio A = 354/16	99017.02.0002 Settore LLPP, riqualificazione e valorizzazione del patrimonio e delle infrastrutture	2016	300,00	0,00	0,00	0,00	0,00	0,00	300,00
709/2016 (I)	Impegno spesa rette ricovero minori.Periodo Luglio-Dicembre 2016.CIG 2016.CIG ZF71C80A47	12041.03.0189 Benessere di comunità,cultura e istruzione	2016	12.808,62	0,00	0,00	0,00	0,00	0,00	12.808,62
710/2016 (I)	Ricovero disabili psichici.Periodo Luglio-Dicembre 2016.CIG Z311C968DD	12031.03.0090 Benessere di comunità,cultura e istruzione	2016	649,87	0,00	0,00	0,00	0,00	0,00	649,87
716/2016 (I)	Impegno spesa utilizzo immobile via Maratona (c.da Cannamara) adibito a sede di scuola dell'infanzia	04011.03.0011 Benessere di comunità,cultura e istruzione	2016	5.500,00	0,00	0,00	0,00	0,00	0,00	5.500,00
736/2016 (I)	Servizio di gestione dell'impianto centralizzato della rete fognaria: DICEMBRE 2016	09041.03.0099 Settore Ambiente, Patrimonio e gestione patrimonio, espropri	2016	8.549,82	0,00	0,00	0,00	0,00	0,00	8.549,82
737/2016 (I)	Servizio di gestione dell'impianto centralizzato della rete fognaria: NOVEMBRE 2016	09041.03.0099 Settore Ambiente, Patrimonio e gestione patrimonio, espropri	2016	8.549,82	0,00	0,00	0,00	0,00	0,00	8.549,82
741/2016 (I)	Accordo quadro con un solo operatore per manutenzione ordinaria di vie e piazze, edifici e scuole	01052.02.0560 Settore LLPP, riqualificazione e valorizzazione del patrimonio e delle infrastrutture	2017	670,39	0,00	-370,39	-370,39	0,00	0,00	300,00

Elenco dei residui riaccertati

COMUNE DI SCIACI

Codice Imp.	Descrizione Impegno	Capitolo Responsabile	Anno Comp.	Residuo al 01/01/2018 (A)	Variazioni Positive e nuovi impegni (B1)	Variazioni Negative (B2)	di cui: Economie	di cui: saldo reimputazioni	Speso (C)	Residuo al 31/12/2018 (E)=A+B1-B2-C
741/2016 (I)	Accordo quadro con un solo operatore per manutenzione ordinaria di vie e piazze, edifici e scuole	10052.02.0557 Settore LLPP, riqualificazione e valorizzazione del patrimonio e delle infrastrutture	2017	868,65	0,00	0,00	0,00	0,00	0,00	868,65
744/2016 (I)	Istituto comprensivo Vittorini Donnalucata comp. progettisti A = 366/16	01111.01.0040 Settore Amministrativo	2016	1.450,00	0,00	0,00	0,00	0,00	0,00	1.450,00
747/2016 (I)	Acc. e imp. spesa progetto ammesso a contributo D.A. n. 76/14-R. S. n. 1778 del 07/07/2016 (A=368/16)	12081.04.0165 Benessere di comunità,cultura e istruzione	2016	7.860,00	0,00	0,00	0,00	0,00	0,00	7.860,00
749/2016 (I)	Accordo quadro con un solo operatore per manutenzione ordinaria urgenti delle strade	10051.03.0356 Polizia Municipale	2017	232,00	0,00	0,00	0,00	0,00	0,00	232,00
750/2016 (I)	SERVIZIO DI GESTIONE DELL'IMPIANTO DI DEPURAZIONE DELLA RETE FOGNARIA.DET. A CONTRARRE	09041.03.0099 Settore Ambiente, Patrimonio e gestione patrimonio, espropri	2016	2.322,78	0,00	0,00	0,00	0,00	2.141,15	181,63
758/2016 (I)	Miglioramento sismico del Ponte Santa Teresa sito in Corso Umberto I° in Sciaci (ACC. 372/2016)	09012.02.0190 Settore LLPP, riqualificazione e valorizzazione del patrimonio e delle infrastrutture	2016	62.000,00	0,00	0,00	0,00	0,00	60.800,00	1.200,00
768/2016 (I)	QUOTA FUNZIONAMENTO ATO IDRICO	09041.04.0001 Settore Ambiente, Patrimonio e gestione patrimonio, espropri	2016	60.000,00	0,00	0,00	0,00	0,00	0,00	60.000,00
784/2016 (I)	SERVIZIO DI CATTURA,RICOVERO,CUSTODIA E MANTENIM CANI RANDAGI.DET. A CONTRARRE	09031.03.0137 Settore Ambiente, Patrimonio e gestione patrimonio, espropri	2017	32.743,66	0,00	-13.115,62	-13.115,62	0,00	12.628,04	7.000,00
789/2016 (I)	INTERVENTI PER LA MANUTENZIONE E ACQUISTO MEZZI E ATTREZZATURE PER LE SPIAGGE.DET. A CONTR.	07012.02.0458 Settore Ambiente, Patrimonio e gestione patrimonio, espropri	2017	25.421,38	0,00	0,00	0,00	0,00	23.196,73	2.224,65
802/2016 (I)	Imp. spesa per aggiornam. operatori P.M. in tema di comunicazione e relazione.	03011.03.0019 Polizia Municipale	2017	915,00	0,00	0,00	0,00	0,00	0,00	915,00
809/2016 (I)	Impegno spesa quota annuale Distretto Turistico SUD-EST - Anno 2016	07011.04.0175 Benessere di comunità,cultura e istruzione	2016	1.000,00	0,00	0,00	0,00	0,00	0,00	1.000,00
813/2016 (I)	Imp. spesa relativo ai contr. fin. concesso alla Parrocchia S. Bartolomeo per le Carzoncine Imm.2016	07011.04.0175 Benessere di comunità,cultura e istruzione	2016	900,00	0,00	0,00	0,00	0,00	0,00	900,00
839/2016 (I)	UTENZE E CANONI PER ENERGIA ELETTRICA	09041.03.0015 Gare, contratti, anticorruzione, trasparenza controllo di gestione provveditorato e utenze	2016	640.000,00	0,00	0,00	0,00	0,00	638.283,01	1.716,99

Codice Imp.	Descrizione Impegno	Capitolo Responsabile	Anno Comp.	Residuo al 01/01/2018 (A)	Variazioni Positive e nuovi impegni (B1)	Variazioni Negative (B2)	di cui: Economie	di cui: saldo reimputazioni	Speso (C)	Residuo al 31/12/2018 (E)=A+B1-B2-C
856/2016 (I)	Dritti di rogito 2016	01021.01.0026 Settore Amministrativo	2016	11.000,00	0,00	0,00	0,00	0,00	0,00	11.000,00
24/2017 (I)	VERSAMENTO SPLIT PAYMENT - ISTITUZIONALE (2017)	99017.01.0004 Settore Entrate e Finanze	2017	68.620,77	0,00	0,00	0,00	0,00	68.620,76	0,01
222/2017 (I)	ASSEGNI FISSI - UFFICIO TECNICO-LL.PP.	01061.01.0011 Settore Amministrativo	2017	326,32	0,00	0,00	0,00	0,00	0,00	326,32
283/2017 (I)	CANONI DI ATTIGIMENTO ACQUA PUBBLICA.OCCUPAZIONE SUOLO E ATTRAVERS.IMPIANTI DRICI E FOGNARI 2017	01061.02.0018 Settore Ambiente, Patrimonio e gestione patrimonio, espropri	2017	13.032,17	0,00	0,00	0,00	0,00	0,00	13.032,17
283/2017 (I)	CANONI DI ATTIGIMENTO ACQUA PUBBLICA.OCCUPAZIONE SUOLO E ATTRAVERS.IMPIANTI DRICI E FOGNARI 2017	01061.02.0168 Settore Ambiente, Patrimonio e gestione patrimonio, espropri	2017	30.000,00	0,00	0,00	0,00	0,00	0,00	30.000,00
283/2017 (I)	CANONI DI ATTIGIMENTO ACQUA PUBBLICA.OCCUPAZIONE SUOLO E ATTRAVERS.IMPIANTI DRICI E FOGNARI 2017	01061.03.0023 Settore Ambiente, Patrimonio e gestione patrimonio, espropri	2017	255,00	0,00	0,00	0,00	0,00	0,00	255,00
314/2017 (I)	Imp. spesa canoni di telefonia Servizio Diritto Studio Cultura e Turismo. Anno 2017. CIG: ZC510C55C1	04071.03.0013 Gare, contratti, anticorruzione, trasparenza controllo di gestione provveditorato e utenze	2017	3.000,00	0,00	0,00	0,00	0,00	2.989,93	10,07
315/2017 (I)	Imp. spesa canoni di telefonia Servizio Diritto Studio Cultura e Turismo. Anno 2017. CIG: ZC510C55C1	04011.03.0013 Gare, contratti, anticorruzione, trasparenza controllo di gestione provveditorato e utenze	2017	4.000,00	0,00	0,00	0,00	0,00	3.967,25	32,75
317/2017 (I)	Imp. spesa canoni di telefonia Servizio Diritto Studio Cultura e Turismo. Anno 2017. CIG: ZC510C55C1	04021.03.0013 Gare, contratti, anticorruzione, trasparenza controllo di gestione provveditorato e utenze	2017	5.000,00	0,00	0,00	0,00	0,00	4.988,77	11,23
321/2017 (I)	Affidam. Serv. Sorvegli. Sanitaria e Medico Compet. per adempim. D.Lgs. n. 81/08 sulla sicurezza-2017	01021.03.0067 Settore Amministrativo	2017	5.925,50	0,00	0,00	0,00	0,00	0,00	5.925,50
328/2017 (I)	disbrigo pratiche automobilistiche (tasse,revisioni,iscriz. PRA, ecc) ANNO 2017	03011.02.0011 Settore Ambiente, Patrimonio e gestione patrimonio, espropri	2017	2.000,00	0,00	0,00	0,00	0,00	0,00	2.000,00
342/2017 (I)	Impegno spesa per consumi telefonici Telecom Italia per la Farmacia Comunale - anno 2017.	14041.03.0013 Gare, contratti, anticorruzione, trasparenza controllo di gestione provveditorato e utenze	2017	1.500,00	0,00	0,00	0,00	0,00	1.351,02	148,98

Codice Imp.	Descrizione Impegno	Capitolo Responsabile	Anno Comp.	Residuo al 01/01/2018 (A)	Variazioni Positive e nuovi impegni (B1)	Variazioni Negative (B2)	di cui: Economie	di cui: saldo reimpuntazioni	Speso (C)	Residuo al 31/12/2018 (E)=A+B1-B2-C
351/2017 (I)	Prel. spese contratto loculo per Occhipinti Carmelo A = 108/2017	99017.02.0003 Gare, contratti, anticorruzione, trasparenza controllo di gestione provveditorato e utenze	2017	245,00	0,00	0,00	0,00	0,00	0,00	245,00
358/2017 (I)	Restituzione deposito cauzionale Carrubba Francesco A = 117/17	99017.02.0002 Settore LLPP, riqualificazione e valorizzazione del patrimonio e delle infrastrutture	2017	50,00	0,00	0,00	0,00	0,00	0,00	50,00
359/2017 (I)	Canone noleggio fotocopiatore in dotazione al Comando di Polizia Municipale ANNO 2017	03011.03.0129 Polizia Municipale	2017	1.160,00	0,00	0,00	0,00	0,00	960,00	200,00
360/2017 (I)	Restituzione deposito cauzionale Lucifora Giacomo A = 118/2017	99017.02.0002 Settore LLPP, riqualificazione e valorizzazione del patrimonio e delle infrastrutture	2017	50,00	0,00	0,00	0,00	0,00	0,00	50,00
362/2017 (I)	Restituzione deposito cauzionale La Rosa Carmelo A = 120/2017	99017.02.0002 Settore LLPP, riqualificazione e valorizzazione del patrimonio e delle infrastrutture	2017	80,00	0,00	0,00	0,00	0,00	0,00	80,00
363/2017 (I)	Canoni di telefonia del Comando di P.M. ANNO 2017	03011.03.0013 Gare, contratti, anticorruzione, trasparenza controllo di gestione provveditorato e utenze	2017	4.000,00	0,00	0,00	0,00	0,00	3.970,57	29,43
370/2017 (I)	CORSI DI FORMAZIONE PER IL CORPO DI POLIZIA MUNICIPALE	03011.03.0368 Polizia Municipale	2017	300,00	0,00	0,00	0,00	0,00	0,00	300,00
372/2017 (I)	ABBONAMENTO A RIVISTE TECNICO AMMINISTRATIVE E LIBRI PER IL CORPO DI POLIZIA	03011.03.0030 Polizia Municipale	2017	300,00	0,00	0,00	0,00	0,00	241,00	59,00
380/2017 (I)	Rest.dep.cauzionale(Aut.allaccio fognario e scavo) Lucifora Giacomo busta del 23/03/2017 A = 133/17	99017.02.0002 Settore LLPP, riqualificazione e valorizzazione del patrimonio e delle infrastrutture	2017	600,00	0,00	0,00	0,00	0,00	0,00	600,00
381/2017 (I)	Rest.dep.cauzionaleAut.per allaccio scarico fognario Palazzolo Marco busta del 23/03/17 A = 134/17	99017.02.0002 Settore LLPP, riqualificazione e valorizzazione del patrimonio e delle infrastrutture	2017	150,00	0,00	0,00	0,00	0,00	0,00	150,00
382/2017 (I)	Rest. dep. cauzionale (Nuovo allaccio idrico) Campailla Danilo busta del 27/03/2017 A = 135/2017	99017.02.0002 Settore LLPP, riqualificazione e valorizzazione del patrimonio e delle infrastrutture	2017	50,00	0,00	0,00	0,00	0,00	0,00	50,00

Codice Imp.	Descrizione Impegno	Capitolo Responsabile	Anno Comp.	Residuo al 01/01/2018 (A)	Variazioni Positive e nuovi impegni (B1)	Variazioni Negative (B2)	di cui: Economie	di cui: saldo reimputazioni	Speso (C)	Residuo al 31/12/2018 (E)=A+B1-B2-C
384/2017 (I)	Rest. dep. cauzionale (Allaccio idrico) Donzella Maria busta del 16/03/2017 A = 139/17	99017.02.0002 Settore LLPP, riqualificazione e valorizzazione del patrimonio e delle infrastrutture	2017	50,00	0,00	0,00	0,00	0,00	0,00	50,00
385/2017 (I)	Rest. dep. cauzionale (Allaccio idrico) Lopez Seoane Jose Luis busta del 14/03/2017 A = 140/17	99017.02.0002 Settore LLPP, riqualificazione e valorizzazione del patrimonio e delle infrastrutture	2017	50,00	0,00	0,00	0,00	0,00	0,00	50,00
390/2017 (I)	Rest. dep. cauz.(Nuova utenza idrica) Magro Dario busta del 10/03/2017 A = 141/2017	99017.02.0002 Settore LLPP, riqualificazione e valorizzazione del patrimonio e delle infrastrutture	2017	100,00	0,00	0,00	0,00	0,00	0,00	100,00
391/2017 (I)	Rest. dep. cauz.(Allaccio idrico) Maccauda Angelo busta del 04/03/2017 A = 142/17	99017.02.0002 Settore LLPP, riqualificazione e valorizzazione del patrimonio e delle infrastrutture	2017	50,00	0,00	0,00	0,00	0,00	0,00	50,00
393/2017 (I)	Rest. deposito cauzionale (Nuovo allaccio idrico B1) Stiatello Giusi busta del 1/04/2017 A = 144/17	99017.02.0002 Settore LLPP, riqualificazione e valorizzazione del patrimonio e delle infrastrutture	2017	50,00	0,00	0,00	0,00	0,00	0,00	50,00
394/2017 (I)	Rest. deposito cauzionale (Nuova utenza idrica B1) Bonelli Giuseppe busta del 1/04/2017 A = 145/17	99017.02.0002 Settore LLPP, riqualificazione e valorizzazione del patrimonio e delle infrastrutture	2017	50,00	0,00	0,00	0,00	0,00	0,00	50,00
397/2017 (I)	Rest. dep. cauzionale (Nuovo allaccio idrico B1) Decaro Salvatrice busta del 3/01/2017 A = 146/17	99017.02.0002 Settore LLPP, riqualificazione e valorizzazione del patrimonio e delle infrastrutture	2017	50,00	0,00	0,00	0,00	0,00	0,00	50,00
401/2017 (I)	Rest. dep. cauzionale (Nuovo allaccio idrico B2) KM Zero srl busta del 29/03/2017 A = 148/17	99017.02.0002 Settore LLPP, riqualificazione e valorizzazione del patrimonio e delle infrastrutture	2017	100,00	0,00	0,00	0,00	0,00	0,00	100,00
402/2017 (I)	Rest. dep. cauzionale (Nuovo allaccio idrico B1) Aprile Carmelo busta del 5/04/17 A = 149/17	99017.02.0002 Settore LLPP, riqualificazione e valorizzazione del patrimonio e delle infrastrutture	2017	50,00	0,00	0,00	0,00	0,00	0,00	50,00
403/2017 (I)	Rest. dep. cauzionale (Nuovo allaccio idrico B1) Cottonne Dario busta del 10/04/17 A = 150/17	99017.02.0002 Settore LLPP, riqualificazione e valorizzazione del patrimonio e delle infrastrutture	2017	100,00	0,00	0,00	0,00	0,00	0,00	100,00
408/2017 (I)	Affidamento provv. dei servizi urbani autolinee di trasporto pubblico locale con TAST ACC=156/17	10021.03.0361 Settore Ambiente, Patrimonio e gestione patrimonio, espropri	2017	234.308,19	0,00	0,00	0,00	0,00	0,00	234.308,19

Codice Imp.	Descrizione Impegno	Capitolo Responsabile	Anno Comp.	Residuo al 01/01/2018 (A)	Variazioni Positive e nuovi impegni (B1)	Variazioni Negative (B2)	di cui: Economie	di cui: saldo reimputazioni	Speso (C)	Residuo al 31/12/2018 (E)=A+B1-B2-C
411/2017 (I)	Rest. dep. cauz. (Nuovo allaccio idrico B1) Occhipinti Saveria Maria busta del 8/04/2017 A = 152/17	99017.02.0002 Settore LLPP, riqualificazione e valorizzazione del patrimonio e delle infrastrutture	2017	50,00	0,00	0,00	0,00	0,00	0,00	50,00
412/2017 (I)	Rest. dep. cauzionale (Nuovo allaccio idrico B1) Asta Francesco busta del 5/04/2017 A = 153/17	99017.02.0002 Settore LLPP, riqualificazione e valorizzazione del patrimonio e delle infrastrutture	2017	50,00	0,00	0,00	0,00	0,00	0,00	50,00
415/2017 (I)	Rest. dep. cauzionale (Nuovo allaccio idrico B1) Augi Monica busta del 13/04/2017 A = 157/17	99017.02.0002 Settore LLPP, riqualificazione e valorizzazione del patrimonio e delle infrastrutture	2017	50,00	0,00	0,00	0,00	0,00	0,00	50,00
416/2017 (I)	canone di telefonia per l'Ufficio Legale anno 2017	01111.03.0013 Care, contratti, anticorruzione, trasparenza controllo di gestione provveditorato e utenze	2017	442,80	0,00	0,00	0,00	0,00	436,34	6,46
424/2017 (I)	COMPENSO ISTAT PER L'INDAGINE "FAMIGLIE, SOGGETTI SOCIALI E CICLO DIVITA' (FSS) - ACC.159/17	01111.01.0040 Settore Amministrativo	2017	1.218,24	0,00	0,00	0,00	0,00	1.152,24	66,00
426/2017 (I)	Spesa di giudizio a favore soc. Riso'gimento Soc. Coop. Agricola in liquidaz. ricorso RGr.n.24/16/11	01041.03.0030 Settore Entrate e Finanze	2017	889,54	0,00	0,00	0,00	0,00	0,00	889,54
431/2017 (I)	Rest. dep. cauzionale (Allaccio idrico B1) Ventura Irene busta del 29/04/2017 A = 161/17	99017.02.0002 Settore LLPP, riqualificazione e valorizzazione del patrimonio e delle infrastrutture	2017	50,00	0,00	0,00	0,00	0,00	0,00	50,00
432/2017 (I)	Rest. dep. cauzionale (Allaccio idrico B1) Folghera Franca busta del 28/04/2017 A = 162/17	99017.02.0002 Settore LLPP, riqualificazione e valorizzazione del patrimonio e delle infrastrutture	2017	50,00	0,00	0,00	0,00	0,00	0,00	50,00
434/2017 (I)	Rest. dep. cauzionale (Nuovo allaccio idrico B1) Battiato Angela busta del 06/04/2017 A = 164/17	99017.02.0002 Settore LLPP, riqualificazione e valorizzazione del patrimonio e delle infrastrutture	2017	50,00	0,00	0,00	0,00	0,00	0,00	50,00
440/2017 (I)	Differenza spese registrazione contratto area cimit. Bonvento Vincenzo A = 169/17	99017.02.0003 Gare, contratti, anticorruzione, trasparenza controllo di gestione provveditorato e utenze	2017	45,00	0,00	0,00	0,00	0,00	0,00	45,00
441/2017 (I)	fornitura energia elettrica anno 2017: adesione convenzione Consip "energia Elettrica 14"	02011.03.0015 Gare, contratti, anticorruzione, trasparenza controllo di gestione provveditorato e utenze	2017	2.500,00	0,00	0,00	0,00	0,00	972,36	1.527,64

Codice Imp.	Descrizione Impegno	Capitolo Responsabile	Anno Comp.	Residuo al 01/01/2018 (A)	Variazioni Positive e nuovi impegni (B1)	Variazioni Negative (B2)	di cui: Economie	di cui: saldo reimputazioni	Speso (C)	Residuo al 31/12/2018 (E)=A+B1-B2-C
441/2017 (I)	fornitura energia elettrica anno 2017: adesione convenzione Consip "energia Elettrica 14"	04011.03.0015 Gare, contratti, anticorruzione, trasparenza controllo di gestione provveditorato e utenze	2017	15.000,00	0,00	0,00	0,00	0,00	5.925,54	9.074,46
441/2017 (I)	fornitura energia elettrica anno 2017: adesione convenzione Consip "energia Elettrica 14"	05021.03.0015 Gare, contratti, anticorruzione, trasparenza controllo di gestione provveditorato e utenze	2017	561,23	0,00	0,00	0,00	0,00	546,34	14,89
441/2017 (I)	fornitura energia elettrica anno 2017: adesione convenzione Consip "energia Elettrica 14"	06011.03.0015 Gare, contratti, anticorruzione, trasparenza controllo di gestione provveditorato e utenze	2017	15.000,00	0,00	0,00	0,00	0,00	13.509,09	1.490,91
441/2017 (I)	fornitura energia elettrica anno 2017: adesione convenzione Consip "energia Elettrica 14"	09041.03.0015 Gare, contratti, anticorruzione, trasparenza controllo di gestione provveditorato e utenze	2017	539.436,94	0,00	0,00	0,00	0,00	418.603,70	120.833,24
441/2017 (I)	fornitura energia elettrica anno 2017: adesione convenzione Consip "energia Elettrica 14"	10051.03.0015 Gare, contratti, anticorruzione, trasparenza controllo di gestione provveditorato e utenze	2017	15.000,00	0,00	0,00	0,00	0,00	14.998,43	1,57
441/2017 (I)	fornitura energia elettrica anno 2017: adesione convenzione Consip "energia Elettrica 14"	12011.03.0015 Gare, contratti, anticorruzione, trasparenza controllo di gestione provveditorato e utenze	2017	4.000,00	0,00	0,00	0,00	0,00	1.139,97	2.860,03
441/2017 (I)	fornitura energia elettrica anno 2017: adesione convenzione Consip "energia Elettrica 14"	14021.03.0015 Gare, contratti, anticorruzione, trasparenza controllo di gestione provveditorato e utenze	2017	4.000,00	0,00	0,00	0,00	0,00	3.870,42	129,58
441/2017 (I)	fornitura energia elettrica anno 2017: adesione convenzione Consip "energia Elettrica 14"	14041.03.0015 Gare, contratti, anticorruzione, trasparenza controllo di gestione provveditorato e utenze	2017	3.500,00	0,00	0,00	0,00	0,00	719,58	2.780,42
445/2017 (I)	SERVIZIO DI ASSISTENZA ECONOMICA A FAVORE DI PERSONE E NUCLEI FAMILIARI IN COND. DISAGIO	12021.04.0026 Benessere di comunità cultura e istruzione	2017	13.500,00	0,00	0,00	0,00	0,00	10.500,00	3.000,00

Elenco dei residui riaccertati

COMUNE DI SCICLI

Codice Imp.	Descrizione impegno	Capitolo Responsabile	Anno Comp.	Residuo al 01/01/2018 (A)	Variazioni Positive e nuovi impegni (B1)	Variazioni Negative (B2)	di cui: Economie	di cui: saldo reimpuntazioni	Speso (C)	Residuo al 31/12/2018 (E)=A+B1-B2-C
447/2017 (I)	Rest. dep. cauz. (Allaccio idrico B1) Adamo Pietro busta dell'11/05/2017 A = 170/2017	99017.02.0002 Settore LLPP, riqualificazione e valorizzazione del patrimonio e delle infrastrutture	2017	50,00	0,00	0,00	0,00	0,00	0,00	50,00
448/2017 (I)	Rest. dep. cauz. (Allaccio idrico B1) Vaccaro Annarita busta dell'11/05/2017 A = 171/17	99017.02.0002 Settore LLPP, riqualificazione e valorizzazione del patrimonio e delle infrastrutture	2017	50,00	0,00	0,00	0,00	0,00	0,00	50,00
450/2017 (I)	Rest. dep. cauzionali (Nuovo allaccio idrico B1) Marchi Alessandra busta del 16/05/2017 A = 173/20	99017.02.0002 Settore LLPP, riqualificazione e valorizzazione del patrimonio e delle infrastrutture	2017	50,00	0,00	0,00	0,00	0,00	0,00	50,00
451/2017 (I)	Rest. dep. cauzionali Amoroso Maria Luisa A = 174/2017	99017.02.0002 Settore LLPP, riqualificazione e valorizzazione del patrimonio e delle infrastrutture	2017	150,00	0,00	0,00	0,00	0,00	0,00	150,00
452/2017 (I)	Rest. dep. cauzionale (Allaccio idrico B1) Padua Bruno busta del 17/05/2017 A = 175/2017	99017.02.0002 Settore LLPP, riqualificazione e valorizzazione del patrimonio e delle infrastrutture	2017	50,00	0,00	0,00	0,00	0,00	0,00	50,00
454/2017 (I)	Rest. dep. cauzionale (Nuovo allaccio idrico B1) Rinzo Angela busta del 22/05/2017 A = 177/17	99017.02.0002 Settore LLPP, riqualificazione e valorizzazione del patrimonio e delle infrastrutture	2017	50,00	0,00	0,00	0,00	0,00	0,00	50,00
458/2017 (I)	Rest. deposito cauzionale P.ONE SRL (H1) busta 21/01/2017 (ACC. 180/2017)	99017.02.0002 Settore LLPP, riqualificazione e valorizzazione del patrimonio e delle infrastrutture	2017	100,00	0,00	0,00	0,00	0,00	0,00	100,00
459/2017 (I)	Rest. deposito cauzionale LA TERRA GIUSEPPA (B1) busta 09/02/2017 (ACC. 181/2017)	99017.02.0002 Settore LLPP, riqualificazione e valorizzazione del patrimonio e delle infrastrutture	2017	50,00	0,00	0,00	0,00	0,00	0,00	50,00
460/2017 (I)	REST. DEP CAUZIONALE MARE DEL SUD SRL (B1) - ALLACCIO IDRICO BUSTA 21/01/17 (ACC. 182/2017)	99017.02.0002 Settore LLPP, riqualificazione e valorizzazione del patrimonio e delle infrastrutture	2017	50,00	0,00	0,00	0,00	0,00	0,00	50,00
461/2017 (I)	REST. DEP CAUZIONALE MARE DEL SUD SRL (B1) - ALLACCIO IDRICO BUSTA 21/01/17 (ACC. 183/2017)	99017.02.0002 Settore LLPP, riqualificazione e valorizzazione del patrimonio e delle infrastrutture	2017	50,00	0,00	0,00	0,00	0,00	0,00	50,00

Codice Imp.	Descrizione Impegno	Capitolo Responsabile	Anno Comp.	Residuo al 01/01/2018 (A)	Variazioni Positive e nuovi impegni (B1)	Variazioni Negative (B2)	di cui: Economie	di cui: saldo reimpuntazioni	Speso (C)	Residuo al 31/12/2018 (E)=A+B1-B2-C
462/2017 (I)	REST. DEP. CAUZIONALE MARE DEL SUD SRL (B1) - ALLACCIO IDRICO BUSTA 21/01/17 (ACC. 184/2017)	99017.02.0002 Settore LLPP, riqualificazione e valorizzazione del patrimonio e delle infrastrutture	2017	50,00	0,00	0,00	0,00	0,00	0,00	50,00
467/2017 (I)	REST. DEPOSITO CAUZIONALE GOBBO LUCIA (B1) - ALLACCIO IDRICO BUSTA 11/01/17 (ACC. 189/2017)	99017.02.0002 Settore LLPP, riqualificazione e valorizzazione del patrimonio e delle infrastrutture	2017	50,00	0,00	0,00	0,00	0,00	0,00	50,00
468/2017 (I)	REST. DEPOSITO CAUZIONALE CARBONE ANTONINO (B1) - ALLACCIO IDRICO BUSTA 20/01/17 (ACC. 190/2017)	99017.02.0002 Settore LLPP, riqualificazione e valorizzazione del patrimonio e delle infrastrutture	2017	50,00	0,00	0,00	0,00	0,00	0,00	50,00
469/2017 (I)	REST. DEPOSITO CAUZIONALE MOCCIA ALESSANDRO (B1) - ALLACCIO IDRICO BUSTA 23/01/17 (ACC. 191/2017)	99017.02.0002 Settore LLPP, riqualificazione e valorizzazione del patrimonio e delle infrastrutture	2017	50,00	0,00	0,00	0,00	0,00	0,00	50,00
470/2017 (I)	REST. DEPOSITO CAUZIONALE MORMINA CARMELO (B1) - ALLACCIO IDRICO BUSTA 02/02/17 (ACC. 192/2017)	99017.02.0002 Settore LLPP, riqualificazione e valorizzazione del patrimonio e delle infrastrutture	2017	50,00	0,00	0,00	0,00	0,00	0,00	50,00
472/2017 (I)	DEPOSITO CAUZIONALE MORMINA ILENIA (B1) - ALLACCIO IDRICO BUSTA 06/02/17 (ACC. 193/2017)	99017.02.0002 Settore LLPP, riqualificazione e valorizzazione del patrimonio e delle infrastrutture	2017	50,00	0,00	0,00	0,00	0,00	0,00	50,00
476/2017 (I)	Rest. dep. cauzionale (Allaccio utenza idrica B1) Mormina Sandro busta del 12/04/2017 A = 194/17	99017.02.0002 Settore LLPP, riqualificazione e valorizzazione del patrimonio e delle infrastrutture	2017	50,00	0,00	0,00	0,00	0,00	0,00	50,00
477/2017 (I)	Rest. dep. cauzionale (Allaccio utenza idrica B1) Allibro Francesca Elisa busta del 13/05/2017 A =	99017.02.0002 Settore LLPP, riqualificazione e valorizzazione del patrimonio e delle infrastrutture	2017	50,00	0,00	0,00	0,00	0,00	0,00	50,00
479/2017 (I)	Diff. spese di registrazione contratto Fidone Vincenzo A = 197/17	99017.02.0003 Gare, contratti, anticorruzione, trasparenza controllo di gestione provveditorato e utenze	2017	0,71	0,00	0,00	0,00	0,00	0,00	0,71
481/2017 (I)	Rest. dep. cauz. (Nuovo allaccio idrico B1)Sgarlata Adriano Fulvio busta del 25/05/2017 A = 199/17	99017.02.0002 Settore LLPP, riqualificazione e valorizzazione del patrimonio e delle infrastrutture	2017	50,00	0,00	0,00	0,00	0,00	0,00	50,00

COMUNE DI SCICLI

Elenco dei residui riaccertati

Codice Imp.	Descrizione Impegno	Capitolo Responsabile	Anno Comp.	Residuo al 01/10/2018 (A)	Variazioni Positive e nuovi impegni (B1)	Variazioni Negative (B2)	di cui: Economie	di cui: saldo reimputazioni	Speso (C)	Residuo al 31/12/2018 (E)=A+B1-B2-C
487/2017 (I)	Rest. dep. cauzionale (Allaccio idrico B1) busta del 24/05/2017 Cottonaro Angela A = 205/17	99017.02.0002 Settore LLPP, riqualificazione e valorizzazione del patrimonio e delle infrastrutture	2017	50,00	0,00	0,00	0,00	0,00	0,00	50,00
488/2017 (I)	Rest. dep. cauzionale (Allaccio idrico B1) busta del 24/05/2017 Cottonaro Angela A = 206/17	99017.02.0002 Settore LLPP, riqualificazione e valorizzazione del patrimonio e delle infrastrutture	2017	50,00	0,00	0,00	0,00	0,00	0,00	50,00
490/2017 (I)	COMPARTECIPAZ.COMUNALE, 3° ANN. PROG.DEL PIANO DI ZONA DEL DISTR.SOCIO-SANIT. N. 45 (QUOTA COMUN.)	12081.04.0177 Benessere di comunità,cultura e istruzione	2017	46.161,39	0,00	0,00	0,00	0,00	0,00	46.161,39
491/2017 (I)	SERVIZIO RETTE RICOVERO DISABILI PSICHICI PERIODO GEN - GIU 2017	12031.03.0090 Benessere di comunità cultura e istruzione	2017	83.652,99	0,00	0,00	0,00	0,00	82.949,99	703,00
492/2017 (I)	REST. DEPOSITO CAUZIONALE DI PAOLA CRISTINA (B1) - PROV.V.1196 DEL 10/05/2017 (ACC. 208/2017)	99017.02.0002 Settore LLPP, riqualificazione e valorizzazione del patrimonio e delle infrastrutture	2017	50,00	0,00	0,00	0,00	0,00	0,00	50,00
498/2017 (I)	Rest. dep. cauzionale per condotta fognaria Cannata Angela busta del 26/05/2017 A = 213/17	99017.02.0002 Settore LLPP, riqualificazione e valorizzazione del patrimonio e delle infrastrutture	2017	1.178,60	0,00	0,00	0,00	0,00	1.178,00	0,60
658/2017 (I)	Rest. dep. cauzionale (Allaccio idrico B1) Asta Alessandro busta del 15/05/17 A = 236/17	99017.02.0002 Settore LLPP, riqualificazione e valorizzazione del patrimonio e delle infrastrutture	2017	50,00	0,00	0,00	0,00	0,00	0,00	50,00
659/2017 (I)	Rest. dep. cauzionale (Allaccio idrico B1) Gugliotta Maurizio busta del 15/05/17 A = 237/17	99017.02.0002 Settore LLPP, riqualificazione e valorizzazione del patrimonio e delle infrastrutture	2017	50,00	0,00	0,00	0,00	0,00	0,00	50,00
742/2017 (I)	Rest. dep. cauz. (Allaccio idrico B1) Scalzo Daniela busta del 22/05/2017 A = 246/17	99017.02.0002 Settore LLPP, riqualificazione e valorizzazione del patrimonio e delle infrastrutture	2017	50,00	0,00	0,00	0,00	0,00	0,00	50,00
743/2017 (I)	CONSUMI UTENZE TELEFONICHE ANNO 2017 (CIG ZC510C55C1)	01011.03.0013 Cure, contratti, anticorruzione, trasparenza controllo di gestione provveditorato e utenze	2017	2.500,00	0,00	0,00	0,00	0,00	2.498,34	1,66

Codice Imp.	Descrizione Impegno	Capitolo Responsabile	Anno Comp.	Residuo al 01/01/2018 (A)	Variazioni Positive e nuovi impegni (B1)	Variazioni Negative (B2)	di cui: Economie	di cui: saldo reimputazioni	Speso (C)	Residuo al 31/12/2018 (E)=A+B1-B2-C
743/2017 (I)	CONSUMI UTENZE TELEFONICHE ANNO 2017 (CIG ZC510C55C1)	01021.03.0013 Gare, contratti, anticorruzione, trasparenza controllo di gestione provveditorato e utenze	2017	2.250,00	0,00	0,00	0,00	0,00	2.248,46	1,54
743/2017 (I)	CONSUMI UTENZE TELEFONICHE ANNO 2017 (CIG ZC510C55C1)	01031.03.0013 Gare, contratti, anticorruzione, trasparenza controllo di gestione provveditorato e utenze	2017	5.000,00	0,00	0,00	0,00	0,00	4.985,74	14,26
743/2017 (I)	CONSUMI UTENZE TELEFONICHE ANNO 2017 (CIG ZC510C55C1)	01051.03.0013 Gare, contratti, anticorruzione, trasparenza controllo di gestione provveditorato e utenze	2017	5.000,00	0,00	0,00	0,00	0,00	4.996,45	3,55
743/2017 (I)	CONSUMI UTENZE TELEFONICHE ANNO 2017 (CIG ZC510C55C1)	01061.03.0013 Gare, contratti, anticorruzione, trasparenza controllo di gestione provveditorato e utenze	2017	7.000,00	0,00	0,00	0,00	0,00	6.981,57	18,43
743/2017 (I)	CONSUMI UTENZE TELEFONICHE ANNO 2017 (CIG ZC510C55C1)	01071.03.0136 Gare, contratti, anticorruzione, trasparenza controllo di gestione provveditorato e utenze	2017	2.000,00	0,00	0,00	0,00	0,00	1.974,51	25,49
743/2017 (I)	CONSUMI UTENZE TELEFONICHE ANNO 2017 (CIG ZC510C55C1)	09041.03.0013 Gare, contratti, anticorruzione, trasparenza controllo di gestione provveditorato e utenze	2017	1.200,00	0,00	0,00	0,00	0,00	1.182,64	17,36
743/2017 (I)	CONSUMI UTENZE TELEFONICHE ANNO 2017 (CIG ZC510C55C1)	11011.03.0013 Gare, contratti, anticorruzione, trasparenza controllo di gestione provveditorato e utenze	2017	1.300,00	0,00	0,00	0,00	0,00	1.242,45	57,55
743/2017 (I)	CONSUMI UTENZE TELEFONICHE ANNO 2017 (CIG ZC510C55C1)	12011.03.0013 Gare, contratti, anticorruzione, trasparenza controllo di gestione provveditorato e utenze	2017	1.597,20	0,00	0,00	0,00	0,00	1.582,98	14,22

Codice Imp.	Descrizione Impegno	Capitolo Responsabile	Anno Comp.	Residuo al 01/01/2018 (A)	Variazioni Positive e nuovi impegni (B1)	Variazioni Negative (B2)	di cui: Economie	di cui: saldo reimputazioni	Speso (C)	Residuo al 31/12/2018 (E)=A+B1-B2-C
743/2017 (I)	CONSUMI UTENZE TELEFONICHE ANNO 2017 (CIG ZC510C55C1)	12041.03.0013 Gare, contratti, anticorruzione, trasparenza controllo di gestione provveditorato e utenze	2017	2.300,00	0,00	0,00	0,00	0,00	2.295,35	4,65
743/2017 (I)	CONSUMI UTENZE TELEFONICHE ANNO 2017 (CIG ZC510C55C1)	12091.03.0013 Gare, contratti, anticorruzione, trasparenza controllo di gestione provveditorato e utenze	2017	1.500,00	0,00	0,00	0,00	0,00	1.488,93	11,07
743/2017 (I)	CONSUMI UTENZE TELEFONICHE ANNO 2017 (CIG ZC510C55C1)	14021.03.0013 Gare, contratti, anticorruzione, trasparenza controllo di gestione provveditorato e utenze	2017	400,00	0,00	0,00	0,00	0,00	393,67	6,33
743/2017 (I)	CONSUMI UTENZE TELEFONICHE ANNO 2017 (CIG ZC510C55C1)	14021.03.0013 Gare, contratti, anticorruzione, trasparenza controllo di gestione provveditorato e utenze	2017	2.000,00	0,00	0,00	0,00	0,00	1.991,38	8,62
744/2017 (I)	Rest. dep. cauz. (Allaccio idrico B1) Causarano Giovanni busta del 05/06/2017 A = 272/17	Settore LLPP, riqualificazione e valorizzazione del patrimonio e delle infrastrutture	2017	50,00	0,00	0,00	0,00	0,00	0,00	50,00
745/2017 (I)	Rest. dep. cauz. per scavo allaccio fognario Ciccialella Veronica busta del 05/06/2017 A = 273/17	Settore LLPP, riqualificazione e valorizzazione del patrimonio e delle infrastrutture	2017	150,00	0,00	0,00	0,00	0,00	0,00	150,00
760/2017 (I)	Rest. dep. cauz. (Allaccio idrico B1) Occhini Roberto busta del 06/06/2017 A = 275/17	Settore LLPP, riqualificazione e valorizzazione del patrimonio e delle infrastrutture	2017	50,00	0,00	0,00	0,00	0,00	0,00	50,00
761/2017 (I)	Rest. dep. cauz (Nuovo allaccio idrico B1) Prelezi qerim busta del 8/06/2017 A =	Settore LLPP, riqualificazione e valorizzazione del patrimonio e delle infrastrutture	2017	50,00	0,00	0,00	0,00	0,00	0,00	50,00
763/2017 (I)	Rest. dep. cauz. (Nuovo allaccio idrico B1) Colombo Alberto busta del 12/06/2017 A = 283/2017	Settore LLPP, riqualificazione e valorizzazione del patrimonio e delle infrastrutture	2017	50,00	0,00	0,00	0,00	0,00	0,00	50,00

Codice Imp.	Descrizione Impegno	Capitolo Responsabile	Anno Comp.	Residuo al 01/01/2018 (A)	Variazioni Positive e nuovi impegni (B1)	Variazioni Negative (B2)	di cui: Economie	di cui: saldo reimpuntazioni	Speso (C)	Residuo al 31/12/2018 (E)=A+B1-B2-C
764/2017 (I)	Diff. spese di registrazione contratto Galanti Bartolomeo A = 284/17	99017.02.0003 Gare, contratti, anticorruzione, trasparenza controllo di gestione provveditorato e utenze	2017	552,00	0,00	0,00	0,00	0,00	502,00	50,00
765/2017 (I)	Rest. dep. cauzionale (Allaccio idrico B1) Zacco Carmela busta del 09/06/2017 A = 287/17	99017.02.0002 Settore LLPP, riqualificazione e valorizzazione del patrimonio e delle infrastrutture	2017	50,00	0,00	0,00	0,00	0,00	0,00	50,00
766/2017 (I)	Rest. dep. cauzionale (Allaccio idrico B1) Puccia Salvatore busta del 09/06/2017	99017.02.0002 Settore LLPP, riqualificazione e valorizzazione del patrimonio e delle infrastrutture	2017	50,00	0,00	0,00	0,00	0,00	0,00	50,00
767/2017 (I)	Rest. dep. (Nuovo allaccio idrico B1) Messina Giuseppe busta del 14/06/2017 A = 291/2017	99017.02.0002 Settore LLPP, riqualificazione e valorizzazione del patrimonio e delle infrastrutture	2017	50,00	0,00	0,00	0,00	0,00	0,00	50,00
769/2017 (I)	Rest. dep. cauz. (Allaccio nuova utenza idrica B1) Ficicchia Loredana busta del 15/06/2017 A = 292/	99017.02.0002 Settore LLPP, riqualificazione e valorizzazione del patrimonio e delle infrastrutture	2017	50,00	0,00	0,00	0,00	0,00	0,00	50,00
798/2017 (I)	Rest. dep. cauzionale (Allaccio nuova utenza idrica B1) Lorefice Ignazio busta del 21/06/17 A = 295/17	99017.02.0002 Settore LLPP, riqualificazione e valorizzazione del patrimonio e delle infrastrutture	2017	50,00	0,00	0,00	0,00	0,00	0,00	50,00
799/2017 (I)	Rest. dep. cauz. (Allaccio nuova utenza idrica B1) Trovato Bartolomeo busta del 21/06/17 A = 296/17	99017.02.0002 Settore LLPP, riqualificazione e valorizzazione del patrimonio e delle infrastrutture	2017	50,00	0,00	0,00	0,00	0,00	0,00	50,00
802/2017 (I)	Rest. dep. cauzionale (Nuovo allaccio idrico B1) Trovato Riccardo busta del 28/06/2017 A = 299/17	99017.02.0002 Settore LLPP, riqualificazione e valorizzazione del patrimonio e delle infrastrutture	2017	50,00	0,00	0,00	0,00	0,00	0,00	50,00
812/2017 (I)	CONTRIBUTO PER L'ORGANIZZAZIONE DEL PROGETTO TEATRALE "LE BACCANTI" DI EURIPIDE	07011.04.0175 Benessere di comunità.cultura e istruzione	2017	1.220,00	0,00	0,00	0,00	0,00	0,00	1.220,00
813/2017 (I)	Rest. dep. cauz. (Nuovo allaccio idrico B1) Candiano Adriano busta del 26/06/2017 A = 302/17	99017.02.0002 Settore LLPP, riqualificazione e valorizzazione del patrimonio e delle infrastrutture	2017	50,00	0,00	0,00	0,00	0,00	0,00	50,00

Codice Imp.	Descrizione Impegno	Capitolo Responsabile	Anno Comp.	Residuo al 01/01/2018 (A)	Variazioni Positive e nuovi impegni (B1)	Variazioni Negative (B2)	di cui: Economie	di cui: saldo reimputazioni	Speso (C)	Residuo al 31/12/2018 (E)=A+B1-B2-C
816/2017 (I)	Rest. dep. cauz.(Nuovo allaccio idrico B1) Occhipinti Simone busta del 26/06/2017 A = 305/17	99017.02.0002 Settore LLPP, riqualificazione e valorizzazione del patrimonio e delle infrastrutture	2017	50,00	0,00	0,00	0,00	0,00	0,00	50,00
817/2017 (I)	Rest. dep. cauz.(Nuovo allaccio idrico B1) Finullo Carmelo busta del 24/06/2017 A = 306/17	99017.02.0002 Settore LLPP, riqualificazione e valorizzazione del patrimonio e delle infrastrutture	2017	50,00	0,00	0,00	0,00	0,00	0,00	50,00
818/2017 (I)	Rest. dep. cauz.(Nuovo allaccio idrico B1) Blerim Pjeci busta del 24/06/2017 A = 307/17	99017.02.0002 Settore LLPP, riqualificazione e valorizzazione del patrimonio e delle infrastrutture	2017	50,00	0,00	0,00	0,00	0,00	0,00	50,00
820/2017 (I)	Rest.dep. cauz.(Allaccio nuova utenza idrica B1) Garum srl busta del 15/06/2017 A = 309/17	99017.02.0002 Settore LLPP, riqualificazione e valorizzazione del patrimonio e delle infrastrutture	2017	100,00	0,00	0,00	0,00	0,00	0,00	100,00
821/2017 (I)	Rest. dep. cauz. (Nuovo allaccio idrico B1)Militi Francesca busta del 1/07/2017 A = 310/17	99017.02.0002 Settore LLPP, riqualificazione e valorizzazione del patrimonio e delle infrastrutture	2017	50,00	0,00	0,00	0,00	0,00	0,00	50,00
828/2017 (I)	Rest. dep.cauz.(Diritti per allaccio acquedotto B1) Ferraro Giovanni busta del 3/07/2017 A = 311/17	99017.02.0002 Settore LLPP, riqualificazione e valorizzazione del patrimonio e delle infrastrutture	2017	50,00	0,00	0,00	0,00	0,00	0,00	50,00
829/2017 (I)	Rest.dep. cauz.(Diritti per allaccio acquedotto B1) Ferraro Giovanni busta del 3/07/2017 A = 312/17	99017.02.0002 Settore LLPP, riqualificazione e valorizzazione del patrimonio e delle infrastrutture	2017	50,00	0,00	0,00	0,00	0,00	0,00	50,00
830/2017 (I)	Rest. dep. cauz. (Nuovo allaccio idrico B1) Messina Giuseppe busta del 05/07/2017 A = 313/2017	99017.02.0002 Settore LLPP, riqualificazione e valorizzazione del patrimonio e delle infrastrutture	2017	50,00	0,00	0,00	0,00	0,00	0,00	50,00
835/2017 (I)	Rest. dep. cauzonale (Nuovo allaccio idrico B1) Scifo Guglielmo busta dell'11/07/2017 A = 315/17	99017.02.0002 Settore LLPP, riqualificazione e valorizzazione del patrimonio e delle infrastrutture	2017	50,00	0,00	0,00	0,00	0,00	0,00	50,00
837/2017 (I)	FORNITURA DI IPOCLORITO DI SODIO E PEZZI DI RICAMBIO POMPE DOSATRICI PER DISINFEZ. ACQUE POTABILI	09041.03.0014 Settore Entrate e Finanze	2017	7.751,36	0,00	0,00	0,00	0,00	7.003,78	747,58
841/2017 (I)	Rest. dep. cauzonale Ruta Patrizia(Nuovo allaccio idrico B1) Busta del 19/07/2017 A = 318/17	99017.02.0002 Settore LLPP, riqualificazione e valorizzazione del patrimonio e delle infrastrutture	2017	50,00	0,00	0,00	0,00	0,00	0,00	50,00

Codice Imp.	Descrizione Impegno	Capitolo Responsabile	Anno Comp.	Residuo al 01/01/2018 (A)	Variazioni Positive e nuovi Impegni (B1)	Variazioni Negative (B2)	di cui: Economie	di cui: saldo reimputazioni	Speso (C)	Residuo al 31/12/2018 (E)=A+B1-B2-C
842/2017 (I)	Rest.dep.cauz. Cicero Santalena Massimo(Nuovo allaccio idrico B1) Busta del 19/07/2017 A = 319/17	99017.02.0002 Settore LLPP, riqualificazione e valorizzazione del patrimonio e delle infrastrutture	2017	50,00	0,00	0,00	0,00	0,00	0,00	50,00
845/2017 (I)	Rest. dep. cauz. (Nuovo allaccio idrico B1) Gianni Felice busta del 22/07/2017 A = 320/17	99017.02.0002 Settore LLPP, riqualificazione e valorizzazione del patrimonio e delle infrastrutture	2017	50,00	0,00	0,00	0,00	0,00	0,00	50,00
848/2017 (I)	Impegno per servizio tumulazione, estumulazione, inumazione e traslazione 2017	12091.03.0030 Settore Ambiente, Patrimonio e gestione patrimonio, espropri	2017	14.800,38	0,00	0,00	0,00	0,00	14.770,38	30,00
856/2017 (I)	Rest. dep. cauzionale(Allaccio utenza idrica B1) Ragusa Guglielmina busta del 05/08/2017 A =327/17	99017.02.0002 Settore LLPP, riqualificazione e valorizzazione del patrimonio e delle infrastrutture	2017	50,00	0,00	0,00	0,00	0,00	0,00	50,00
857/2017 (I)	Rest dep. cauz. (Allaccio per utenza idrica) Papaleo Giuseppe busta del 5/08/2017 A = 328/17	99017.02.0002 Settore LLPP, riqualificazione e valorizzazione del patrimonio e delle infrastrutture	2017	100,00	0,00	0,00	0,00	0,00	0,00	100,00
858/2017 (I)	Rest dep. cauz. (Allaccio per utenza idrica) Buscema Chiara busta del 5/08/2017 A = 329/17	99017.02.0002 Settore LLPP, riqualificazione e valorizzazione del patrimonio e delle infrastrutture	2017	100,00	0,00	0,00	0,00	0,00	0,00	100,00
859/2017 (I)	Rest dep. cauz. (Allaccio per utenza idrica B1) Mainella Pezo busta del 5/08/2017 A = 330/17	99017.02.0002 Settore LLPP, riqualificazione e valorizzazione del patrimonio e delle infrastrutture	2017	50,00	0,00	0,00	0,00	0,00	0,00	50,00
860/2017 (I)	Rest dep. cauz. (Allaccio per utenza idrica B1) Salem Zaier busta del 5/08/2017 A = 331/17	99017.02.0002 Settore LLPP, riqualificazione e valorizzazione del patrimonio e delle infrastrutture	2017	50,00	0,00	0,00	0,00	0,00	0,00	50,00
867/2017 (I)	Rest. dep. cauzionale (Nuovo allaccio idrico Scardino Franco B1) busta del 14/08/2017 A = 335/17	99017.02.0002 Settore LLPP, riqualificazione e valorizzazione del patrimonio e delle infrastrutture	2017	50,00	0,00	0,00	0,00	0,00	0,00	50,00
868/2017 (I)	Rest. dep. cauzionale (Nuovo allaccio idrico Latora Vito B1) busta dell'11/08/2017 A = 336/17	99017.02.0002 Settore LLPP, riqualificazione e valorizzazione del patrimonio e delle infrastrutture	2017	50,00	0,00	0,00	0,00	0,00	0,00	50,00
869/2017 (I)	Rest.dep.cauzionale (Nuovo allaccio idrico Tella Maria Faranda B1)busta dell' 04/08/2017 A = 337/17	99017.02.0002 Settore LLPP, riqualificazione e valorizzazione del patrimonio e delle infrastrutture	2017	50,00	0,00	0,00	0,00	0,00	0,00	50,00

Codice Imp.	Descrizione Impegno	Capitolo Responsabile	Anno Comp.	Residuo al 01/01/2018 (A)	Variazioni Positive e nuovi impegni (B1)	Variazioni Negative (B2)	di cui: Economie	di cui: saldo reimputazioni)	Speso (C)	Residuo al 31/12/2018 (E)=A+B1-B2-C
870/2017 (I)	Rest. dep. cauzionale (Nuovo allaccio idrico Luii Eveline B1) busta dell' 04/08/2017 A = 338/17	99017.02.0002 Settore LLPP, riqualificazione e valorizzazione del patrimonio e delle infrastrutture	2017	50,00	0,00	0,00	0,00	0,00	0,00	50,00
871/2017 (I)	Rest.dep.cauzionale (Nuovo allaccio idrico Fiorilla Claudio G. B1) busta dell' 04/08/2017 A =339/17	99017.02.0002 Settore LLPP, riqualificazione e valorizzazione del patrimonio e delle infrastrutture	2017	50,00	0,00	0,00	0,00	0,00	0,00	50,00
872/2017 (I)	Rest.dep.cauzionale (Nuovo allaccio idrico Carbone Monica B1) busta dell' 07/08/2017 A = 340/17	99017.02.0002 Settore LLPP, riqualificazione e valorizzazione del patrimonio e delle infrastrutture	2017	100,00	0,00	0,00	0,00	0,00	0,00	100,00
874/2017 (I)	Rest.dep.cauzionale (Allaccio utenza idrica Frasca Concella N.) busta dell' 11/08/17 A = 342/17	99017.02.0002 Settore LLPP, riqualificazione e valorizzazione del patrimonio e delle infrastrutture	2017	50,00	0,00	0,00	0,00	0,00	0,00	50,00
875/2017 (I)	Rest.dep.cauzionale (Allaccio utenza idrica Cottonaro Lina) busta dell' 11/08/17 A = 343/17	99017.02.0002 Settore LLPP, riqualificazione e valorizzazione del patrimonio e delle infrastrutture	2017	50,00	0,00	0,00	0,00	0,00	0,00	50,00
876/2017 (I)	Rest.dep.cauzionale (Allaccio utenza idrica Cottonaro Lina) busta dell' 11/08/17 A = 344/17	99017.02.0002 Settore LLPP, riqualificazione e valorizzazione del patrimonio e delle infrastrutture	2017	50,00	0,00	0,00	0,00	0,00	0,00	50,00
877/2017 (I)	Rest.dep.cauzionale (Allaccio utenza idrica Cottonaro Lina) busta dell' 11/08/17 A = 345/17	99017.02.0002 Settore LLPP, riqualificazione e valorizzazione del patrimonio e delle infrastrutture	2017	50,00	0,00	0,00	0,00	0,00	0,00	50,00
878/2017 (I)	Rest.dep.cauzionale (Allaccio utenza idrica Di Martino Ines) busta dell' 11/08/17 A = 346/17	99017.02.0002 Settore LLPP, riqualificazione e valorizzazione del patrimonio e delle infrastrutture	2017	50,00	0,00	0,00	0,00	0,00	0,00	50,00
883/2017 (I)	Rest.dep.cauz.(Diritti per allaccio utenza idrica B1) Rinzo Nazareno busta del 26/08/2017 A=347/17	99017.02.0002 Settore LLPP, riqualificazione e valorizzazione del patrimonio e delle infrastrutture	2017	50,00	0,00	0,00	0,00	0,00	0,00	50,00
884/2017 (I)	Rest.dep.cauz.(Diritti per allaccio utenza idrica B1) Rinzo Nazareno busta del 26/08/2017A =348/17	99017.02.0002 Settore LLPP, riqualificazione e valorizzazione del patrimonio e delle infrastrutture	2017	50,00	0,00	0,00	0,00	0,00	0,00	50,00

Codice Imp.	Descrizione Impegno	Capitolo Responsabile	Anno Comp.	Residuo al 01/01/2018 (A)	Variazioni Positive e nuovi impegni (B1)	Variazioni Negative (B2)	di cui: Economie	di cui: saldo reimpuntazioni	Speso (C)	Residuo al 31/12/2018 (E)=A+B1-B2-C
885/2017 (I)	Rest. dep. cauz. (Diritti per allaccio utenza idrica B1) Rinzo Nazareno busta del 26/08/2017A =349/17	99017.02.0002 Settore LLPP, riqualificazione e valorizzazione del patrimonio e delle infrastrutture	2017	50,00	0,00	0,00	0,00	0,00	0,00	50,00
886/2017 (I)	Rest. dep. cauz.(Allaccio utenza idrica B1) Motta Pietro A. busta del 29/08/2017 A = 350/17	99017.02.0002 Settore LLPP, riqualificazione e valorizzazione del patrimonio e delle infrastrutture	2017	50,00	0,00	0,00	0,00	0,00	0,00	50,00
887/2017 (I)	Rest. dep. cauz.(Allaccio utenza idrica B1) Cannella Ettore busta del 29/08/2017 A = 351/17	99017.02.0002 Settore LLPP, riqualificazione e valorizzazione del patrimonio e delle infrastrutture	2017	50,00	0,00	0,00	0,00	0,00	0,00	50,00
890/2017 (I)	Rest. dep. cauz.(Allaccio utenza idrica B1)Maioi Alessandro busta del 30/08/2017 A = 352/17	99017.02.0002 Settore LLPP, riqualificazione e valorizzazione del patrimonio e delle infrastrutture	2017	50,00	0,00	0,00	0,00	0,00	0,00	50,00
891/2017 (I)	Rest. dep. cauz.(Allaccio utenza idrica B1)Alescio Carmelo busta del 30/08/2017 A = 353/17	99017.02.0002 Settore LLPP, riqualificazione e valorizzazione del patrimonio e delle infrastrutture	2017	50,00	0,00	0,00	0,00	0,00	0,00	50,00
892/2017 (I)	ANTICIPO PARTE DI QUOTA "PAC" ANZIANI 2° RIP. - ANNO 2017	12081.04.0177 Benessere di comunità,cultura e istruzione	2017	26.000,00	0,00	0,00	0,00	0,00	0,00	26.000,00
897/2017 (I)	Rest. dep. cauz.(Allaccio utenza idrica B1) Cicero Maria busta del 1/09/2017 A = 354/17	99017.02.0002 Settore LLPP, riqualificazione e valorizzazione del patrimonio e delle infrastrutture	2017	100,00	0,00	0,00	0,00	0,00	0,00	100,00
907/2017 (I)	Rest. dep. cauzionale (Allaccio idrico B1) Brullo Antonina busta del 06/09/2017 A = 361/17	99017.02.0002 Settore LLPP, riqualificazione e valorizzazione del patrimonio e delle infrastrutture	2017	50,00	0,00	0,00	0,00	0,00	0,00	50,00
908/2017 (I)	Rest. dep. cauzionale (Allaccio idrico B1) Brullo Antonina busta del 06/09/2017 A = 362/17	99017.02.0002 Settore LLPP, riqualificazione e valorizzazione del patrimonio e delle infrastrutture	2017	50,00	0,00	0,00	0,00	0,00	0,00	50,00
909/2017 (I)	Rest. dep. cauzionale (Allaccio idrico B1) Ye Lili busta del 06/09/2017 A = 363/17	99017.02.0002 Settore LLPP, riqualificazione e valorizzazione del patrimonio e delle infrastrutture	2017	50,00	0,00	0,00	0,00	0,00	0,00	50,00
911/2017 (I)	RIPARAZIONE PERDITE FOGNARIE ED IDRICHE - COLLEGAM. ACQUE VIA MARTOGLIO - C.SO MAZZINI	09041.03.0099 Settore Ambiente, Patrimonio e gestione patrimonio, espropri	2017	12.068,03	0,00	0,00	0,00	0,00	11.288,22	779,81

Codice Imp.	Descrizione Impegno	Capitolo Responsabile	Anno Comp.	Residuo al 01/01/2018 (A)	Variazioni Positive e nuovi impegni (B1)	Variazioni Negative (B2)	di cui: Economie	di cui: saldo reimputazioni	Speso (C)	Residuo al 31/12/2018 (E)=A+B1-B2-C
917/2017 (I)	Rest. dep. cauz. Verdirame Rocco (Allaccio utenza idrica B1) busta del 13/09/2017 A = 366/17	99017.02.0002 Settore LLPP, riqualificazione e valorizzazione del patrimonio e delle infrastrutture	2017	50,00	0,00	0,00	0,00	0,00	0,00	50,00
918/2017 (I)	Rest. dep. cauz. Fidone Giuseppa (Allaccio utenza idrica B1) busta del 13/09/2017 A = 367/17	99017.02.0002 Settore LLPP, riqualificazione e valorizzazione del patrimonio e delle infrastrutture	2017	50,00	0,00	0,00	0,00	0,00	0,00	50,00
919/2017 (I)	Rest. dep. cauz. (Allaccio utenza idrica B1) Ivanets Sermiy busta del 15/09/2017 A = 368/17	99017.02.0002 Settore LLPP, riqualificazione e valorizzazione del patrimonio e delle infrastrutture	2017	50,00	0,00	0,00	0,00	0,00	0,00	50,00
920/2017 (I)	Rest. dep. cauz. (Allaccio utenza idrica B1) Drago Anna Maria busta del 15/09/2017 A = 369/17	99017.02.0002 Settore LLPP, riqualificazione e valorizzazione del patrimonio e delle infrastrutture	2017	50,00	0,00	0,00	0,00	0,00	0,00	50,00
921/2017 (I)	Rest. dep. cauz. (Allaccio utenza idrica B1) Bia srl busta del 15/09/2017 A = 370/17	99017.02.0002 Settore LLPP, riqualificazione e valorizzazione del patrimonio e delle infrastrutture	2017	100,00	0,00	0,00	0,00	0,00	0,00	100,00
924/2017 (I)	Rest. dep. cauz. (Allaccio idrico B1) Loreface Bartolomeo busta del 21/09/2017 A = 373/17	99017.02.0002 Settore LLPP, riqualificazione e valorizzazione del patrimonio e delle infrastrutture	2017	50,00	0,00	0,00	0,00	0,00	0,00	50,00
927/2017 (I)	Unipol SAI Assic. Sin. 1-8101-2017-0608797-2 del 17/07/2017 nr. YA570AA del 17/07/2017 A =	01111.10.0217 Settore Entrate e Finanze	2017	746,45	0,00	0,00	0,00	0,00	0,00	746,45
928/2017 (I)	Rest. dep. cauz. De Masi Vittoria busta del 26/09/2017 A = 377/17	99017.02.0002 Settore LLPP, riqualificazione e valorizzazione del patrimonio e delle infrastrutture	2017	300,00	0,00	0,00	0,00	0,00	0,00	300,00
931/2017 (I)	Rest. dep. cauz. (Allaccio idrico B1) Scifo Teresa busta del 27/09/2017 A = 379/17	99017.02.0002 Settore LLPP, riqualificazione e valorizzazione del patrimonio e delle infrastrutture	2017	100,00	0,00	0,00	0,00	0,00	0,00	100,00
941/2017 (I)	INDENNITA' OCCUPAZIONE IMMOBILE DI PROPRIETA' SOC. RETE FERROVIARIA DESTINATA A SEDE COMANDO PM	03011.03.0011 Polizia Municipale	2017	20.237,00	0,00	-650,52	-650,52	0,00	17.954,28	1.632,20
952/2017 (I)	Rest. dep. cauz. (Allaccio utenza idrica B1) Ammatuna Maria busta del 6/10/2017 A = 388/17	99017.02.0002 Settore LLPP, riqualificazione e valorizzazione del patrimonio e delle infrastrutture	2017	50,00	0,00	0,00	0,00	0,00	0,00	50,00
959/2017 (I)	Contributo MIUR Ist. Vittorini Donnalucata A = 390/17	01111.01.0040 Settore Amministrativo	2017	4.614,16	0,00	0,00	0,00	0,00	0,00	4.614,16

Codice Imp.	Descrizione Impegno	Capitolo Responsabile	Anno Comp.	Residuo al 01/01/2018 (A)	Variazioni Positive e nuovi impegni (B1)	Variazioni Negative (B2)	di cui: Economie	di cui: saldo reimputazioni	Speso (C)	Residuo al 31/12/2018 (E)=A+B1-B2-C
960/2017 (I)	Sostegno economico sia I° semestre 2016 A = 391/17	12041.03.0377 Benessere di comunità,cultura e istruzione	2017	2.400,00	0,00	0,00	0,00	0,00	0,00	2.400,00
967/2017 (I)	rinnovo convenzione servizio ricovero anziani anno 2017 OPERA PIA RICOVERO CARPENTIERI DI SCICLI	12041.03.0064 Benessere di comunità,cultura e istruzione	2017	36.000,00	0,00	0,00	0,00	0,00	10.630,95	25.369,05
969/2017 (I)	Rest. dep. cauz.(Allaccio per utenza idrica B1) Fidone Nataia busta del 11/10/2017 A = 397/17	99017.02.0003 Gare, contratti, anticorruzione, trasparenza controllo di gestione provveditorato e utenze	2017	50,00	0,00	0,00	0,00	0,00	0,00	50,00
970/2017 (I)	SERVIZIO DI MANUTENZ. E RIPARAZIONE STRAORDINARIA SCUOLABUS E MEZZI DI PERTINENZA SETTO II*	04061.03.0022 Settore Ambiente, Patrimonio e gestione patrimonio, espropri	2017	8.700,00	0,00	0,00	0,00	0,00	6.130,20	2.569,80
976/2017 (I)	INCENTIVO DIPENDENTI ART. 113 D.LGS 50/2016	01051.03.0099 Settore Ambiente, Patrimonio e gestione patrimonio, espropri	2017	851,69	0,00	0,00	0,00	0,00	0,00	851,69
977/2017 (I)	Rest. dep. cauz. Lorefice Alfonso busta del 6/10/2017 A = 402/17	99017.02.0002 Settore LLPP, riqualificazione e valorizzazione del patrimonio e delle infrastrutture	2017	360,00	0,00	0,00	0,00	0,00	0,00	360,00
978/2017 (I)	Rest. dep. cauz.(Allaccio utenza idrica B1) Arrabito Giovanna busta del 17/10/2017 A = 403/17	99017.02.0002 Settore LLPP, riqualificazione e valorizzazione del patrimonio e delle infrastrutture	2017	50,00	0,00	0,00	0,00	0,00	0,00	50,00
979/2017 (I)	Rest. dep. cauz.(Allaccio utenza idrica B1) Messina Giuseppe busta del 13/10/2017 A = 404/17	99017.02.0002 Settore LLPP, riqualificazione e valorizzazione del patrimonio e delle infrastrutture	2017	50,00	0,00	0,00	0,00	0,00	0,00	50,00
981/2017 (I)	Somma versata in più Cabrenar srl per n. 4 immobili particella 1492 A = 409/17	01111.10.0217 Settore Entrate e Finanze	2017	2.000,00	0,00	0,00	0,00	0,00	0,00	2.000,00
982/2017 (I)	Rest. dep. cauz(Allaccio utenza idrica B1) Santospagnuolo Denis busta del 14/10/2017 A = 410/17	99017.02.0002 Settore LLPP, riqualificazione e valorizzazione del patrimonio e delle infrastrutture	2017	50,00	0,00	0,00	0,00	0,00	0,00	50,00
983/2017 (I)	Rest. dep. cauz(Allaccio utenza idrica B1) Bensotto Rita busta del 14/10/2017 A = 411/17	99017.02.0002 Settore LLPP, riqualificazione e valorizzazione del patrimonio e delle infrastrutture	2017	50,00	0,00	0,00	0,00	0,00	0,00	50,00
984/2017 (I)	Rest. dep. cauz(Allaccio utenza idrica B1) Giannone Giuseppe busta del 14/10/2017 A = 412/17	99017.02.0002 Settore LLPP, riqualificazione e valorizzazione del patrimonio e delle infrastrutture	2017	50,00	0,00	0,00	0,00	0,00	0,00	50,00

Codice Imp.	Descrizione Impegno	Capitolo Responsabile	Anno Comp.	Residuo al 01/01/2018 (A)	Variazioni Positive e nuovi impegni (B1)	Variazioni Negative (B2)	di cui: Economie	di cui: saldo reimpuntazioni	Speso (C)	Residuo al 31/12/2018 (E)=A+B1-B2-C
985/2017 (I)	Rest. dep. cauz.(Allaccio utenza idrica B1) Isabella Schininà e s.a. s.busta del 20/10/17 A = 413/17	99017.02.0002 Settore LLPP, riqualificazione e valorizzazione del patrimonio e delle infrastrutture	2017	100,00	0,00	0,00	0,00	0,00	0,00	100,00
987/2017 (I)	Rest. dep. cauz.(Allaccio utenza idrica B1) Nigro Antonino busta del 19/10/2017 A = 415/17	99017.02.0002 Settore LLPP, riqualificazione e valorizzazione del patrimonio e delle infrastrutture	2017	50,00	0,00	0,00	0,00	0,00	0,00	50,00
991/2017 (I)	Rest. dep. cauz.(Nuova utenza idrica B2) ULLA - UIL busta del 23/10/2017 A = 416/17	99017.02.0002 Settore LLPP, riqualificazione e valorizzazione del patrimonio e delle infrastrutture	2017	100,00	0,00	0,00	0,00	0,00	0,00	100,00
996/2017 (I)	Rest. dep. cauz.(Allaccio utenza idrica B2) Firullo Antonio busta del 25/10/2017 A = 418/17	99017.02.0002 Settore LLPP, riqualificazione e valorizzazione del patrimonio e delle infrastrutture	2017	100,00	0,00	0,00	0,00	0,00	0,00	100,00
997/2017 (I)	Rest. dep. cauz.(Allaccio utenza idrica B1) Scivoletto Bartolomeo busta del 25/10/2017 A = 419/17	99017.02.0002 Settore LLPP, riqualificazione e valorizzazione del patrimonio e delle infrastrutture	2017	50,00	0,00	0,00	0,00	0,00	0,00	50,00
1008/2017 (I)	Rest. dep. cauzonale (Allaccio utenza idrica B1) Basile Giovanni busta del 21/10/2017 A = 424/17	99017.02.0002 Settore LLPP, riqualificazione e valorizzazione del patrimonio e delle infrastrutture	2017	200,00	0,00	0,00	0,00	0,00	0,00	200,00
1009/2017 (I)	Rest. dep. cauzonale (Allaccio utenza idrica B1) A1 srl busta del 12/10/2017 A = 425/17	99017.02.0002 Settore LLPP, riqualificazione e valorizzazione del patrimonio e delle infrastrutture	2017	300,00	0,00	0,00	0,00	0,00	0,00	300,00
1017/2017 (I)	Rest. dep. cauzonale Babbini Paola busta del 11/11/2017 A = 427/2017	99017.02.0002 Settore LLPP, riqualificazione e valorizzazione del patrimonio e delle infrastrutture	2017	640,00	0,00	0,00	0,00	0,00	0,00	640,00
1024/2017 (I)	Integrazione impegno spesa per retta ricovero N.G.-Anno 2017	12011.04.0035 Benessere di comunità,cultura e istruzione	2017	5.100,00	0,00	0,00	0,00	0,00	3.031,72	2.068,28
1029/2017 (I)	Rest. dep. cauz.(Allaccio utenza idrica B1) Giannone Bartolomeo busta del 16/11/2017 A = 431/17	99017.02.0002 Settore LLPP, riqualificazione e valorizzazione del patrimonio e delle infrastrutture	2017	50,00	0,00	0,00	0,00	0,00	0,00	50,00
1030/2017 (I)	Rest. dep. cauz.(Allaccio utenza idrica B1) Assenza Paris Valeria busta del 18/11/2017 A = 432/17	99017.02.0002 Settore LLPP, riqualificazione e valorizzazione del patrimonio e delle infrastrutture	2017	100,00	0,00	0,00	0,00	0,00	0,00	100,00

Codice Imp.	Descrizione Impegno	Capitolo Responsabile	Anno Comp.	Residuo al 01/01/2018 (A)	Variazioni Positive e nuovi impegni (B1)	Variazioni Negative (B2)	di cui: Economie	di cui: saldo reimputazioni	Speso (C)	Residuo al 31/12/2018 (E)=A+B1-B2-C
1031/2017 (l)	Rest. dep. cauz.(Allaccio utenza idrica B1) Lutri Angela Maria busta del 18/11/2017 A = 433/07	99017.02.0002 Settore LLPP, riqualificazione e valorizzazione del patrimonio e delle infrastrutture	2017	50,00	0,00	0,00	0,00	0,00	0,00	50,00
1039/2017 (l)	Erogazione fondi ai sensi del DL 193/2016 (Richiedenti protezione Internazionale) A = 439/17	12041.03.0379 Benessere di comunità,cultura e istruzione	2017	11.500,00	0,00	0,00	0,00	0,00	0,00	11.500,00
1043/2017 (l)	Rest. dep. cauz.(Allaccio utenza idrica B1) Scalà Vincenzo busta del 20/11/2017 A = 440/17	99017.02.0002 Settore LLPP, riqualificazione e valorizzazione del patrimonio e delle infrastrutture	2017	50,00	0,00	0,00	0,00	0,00	0,00	50,00
1044/2017 (l)	Rest. dep. cauz.(Allaccio utenza idrica B1) Blandino Stefania Maria busta del 17/11/2017A = 441/17	99017.02.0002 Settore LLPP, riqualificazione e valorizzazione del patrimonio e delle infrastrutture	2017	50,00	0,00	0,00	0,00	0,00	0,00	50,00
1062/2017 (l)	Rest. dep. cauz.(Allaccio utenza idrica B1) Massari Francesco busta del 23/11/2017 A = 443/17	99017.02.0002 Settore LLPP, riqualificazione e valorizzazione del patrimonio e delle infrastrutture	2017	50,00	0,00	0,00	0,00	0,00	0,00	50,00
1068/2017 (l)	Trasporto fanghi,vaglio e sabbie dei processi depurativi degli impianti del Comune.Det. contr.e aff.	09041.03.0099 Settore Ambiente, Patrimonio e gestione patrimonio, espropri	2017	4.880,00	0,00	0,00	0,00	0,00	0,00	4.880,00
1078/2017 (l)	Impegno spesa relativo ai consumi di energia elettrica per l'anno 2017	01031.03.0015 Gare, contratti, anticorruzione, trasparenza controllo di gestione provveditorato e utenze	2017	91.118,98	0,00	0,00	0,00	0,00	50.641,33	40.477,65
1078/2017 (l)	Impegno spesa relativo ai consumi di energia elettrica per l'anno 2017	14041.03.0015 Gare, contratti, anticorruzione, trasparenza controllo di gestione provveditorato e utenze	2017	1.500,00	0,00	0,00	0,00	0,00	1.337,72	162,28
1086/2017 (l)	Impegno spesa fornitura gas metano anno 2017	02011.03.0130 Gare, contratti, anticorruzione, trasparenza controllo di gestione provveditorato e utenze	2017	5.000,00	0,00	0,00	0,00	0,00	3.704,01	1.295,99
1086/2017 (l)	Impegno spesa fornitura gas metano anno 2017	04011.03.0130 Gare, contratti, anticorruzione, trasparenza controllo di gestione provveditorato e utenze	2017	10.000,00	0,00	0,00	0,00	0,00	2.922,16	7.077,84

Codice Imp.	Descrizione Impegno	Capitolo Responsabile	Anno Comp.	Residuo al 01/01/2018 (A)	Variazioni Positive e nuovi impegni (B1)	Variazioni Negative (B2)	Economie	di cui: reimpuntazioni	Speso (C)	Residuo al 31/12/2018 (E)=A+B1-B2-C
1086/2017 (l)	Impegno spesa fornitura gas melano anno 2017	04021.03.0130 Gare, contratti, anticorruzione, trasparenza controllo di gestione provveditorato e utenze	2017	10.000,00	0,00	0,00	0,00	0,00	8.273,18	1.726,82
1086/2017 (f)	Impegno spesa fornitura gas melano anno 2017	05021.03.0130 Gare, contratti, anticorruzione, trasparenza controllo di gestione provveditorato e utenze	2017	2.000,00	0,00	0,00	0,00	0,00	0,00	2.000,00
1086/2017 (l)	Impegno spesa fornitura gas melano anno 2017	06011.03.0130 Gare, contratti, anticorruzione, trasparenza controllo di gestione provveditorato e utenze	2017	10.000,00	0,00	0,00	0,00	0,00	5.406,02	4.593,98
1086/2017 (f)	Impegno spesa fornitura gas melano anno 2017	12011.03.0130 Gare, contratti, anticorruzione, trasparenza controllo di gestione provveditorato e utenze	2017	4.000,00	0,00	0,00	0,00	0,00	166,33	3.833,67
1090/2017 (l)	Imp. spesa per pagam.quota compartecipaz.spese generali all'ATO Ragusa Ambiente spa in liq. Anno 2017	09031.04.0371 Settore Ambiente, Patrimonio e gestione patrimonio, espropri	2017	65.100,00	0,00	0,00	0,00	0,00	14.774,60	50.325,40
1096/2017 (f)	Impegno spesa quota annuale Distretto Turistico Sud-Est-Anno 2017	07011.04.0178 Benessere di comunità,cultura e istruzione	2017	1.000,00	0,00	0,00	0,00	0,00	0,00	1.000,00
1100/2017 (l)	Fornit. n. 2 stampanti multifunz. per Servizio Archivio, Prot. e Not. mediante ODA sul MEPA.Det.contr	01011.03.0372 Settore Amministrativo	2017	585,60	0,00	0,00	0,00	0,00	0,00	585,60
1108/2017 (l)	Contributo anno 2017 per funzionamento autorità per energia elettr.gas e sistema idrico(AEEGSI). Imp.	01041.04.0010 Settore Entrate e Finanze	2017	681,87	0,00	0,00	0,00	0,00	0,00	681,87
1113/2017 (l)	Imp.spesa per Convenze affidam. Servizio di Tesoreria Comunale per il periodo 01/01/17- 31/12/17	01031.03.0366 Settore Entrate e Finanze	2017	14.640,00	0,00	0,00	0,00	0,00	0,00	14.640,00
1116/2017 (l)	PON 2014-2020 Prog. adeguam. sismico 1° stralcio funzionale Sc. Media Lippanin-Miccichè-Det.contr. e af	08012.02.0052 Settore LLPP, riqualificazione e valorizzazione del patrimonio e delle infrastrutture	2017	25.200,00	0,00	0,00	0,00	0,00	25.151,33	48,67
1123/2017 (l)	Imp.spesa per serv.assisti.econom.a persone e nuclei familiari in condiz.di disagio econ.- 2° sem.2017	12021.04.0026 Benessere di comunità,cultura e istruzione	2017	15.000,00	0,00	0,00	0,00	0,00	14.491,79	508,21
1124/2017 (l)	Compartecipazione alle spese da parte di ASP 7 di Ragusa per l'anno 2017	12031.03.0090 Benessere di comunità,cultura e istruzione	2017	442.500,00	0,00	0,00	0,00	0,00	305.758,64	136.741,36

Codice Imp.	Descrizione Impegno	Capitolo Responsabile	Anno Comp.	Residuo al 01/01/2018 (A)	Variazioni Positive e nuovi impegni (B1)	Variazioni Negative (B2)	di cui: Economie	di cui: saldo reimputazioni	Speso (C)	Residuo al 31/12/2018 (E)=A+B1-B2-C
1149/2017 (l)	Lavori di consolidamento Costone roccioso sovrastante c.da Loderi in Scicli. Impegno spesa. A=462/2017	09012.02.0192 Settore LLPP, riqualificazione e valorizzazione del patrimonio e delle infrastrutture	2017	31.000,00	0,00	0,00	0,00	0,00	24.857,60	6.142,40
1153/2017 (l)	RIMBORSO AI COMUNI DI CATANIA, POZZALLO ENNA, VERONA, ACATE E MODICA PER SPESE DI NOTIFICA	08011.03.0115 Settore Urbanistica	2017	81,91	0,00	0,00	0,00	0,00	0,00	81,91
1156/2017 (l)	Pagamento imposta di registrazione sentenze. Impegno spesa	01051.02.0010 Settore Ambiente, Patrimonio e gestione patrimonio, espropri	2017	38.000,00	0,00	0,00	0,00	0,00	0,00	38.000,00
1161/2017 (l)	Impe trasf. quota comp. serv. "PIPPI 5" Programma interv. prevenz. istituzionalizzaz. al Comune di Modica	12081.04.0165 Benessere di comunità, cultura e istruzione	2017	3.751,45	0,00	0,00	0,00	0,00	0,00	3.751,45
1163/2017 (l)	Redaz. linee guida recupero e riqualificaz. centri storici Scicli e Borgate. Incarico di consulenza.	08012.02.0001 Settore Urbanistica	2017	34.650,00	0,00	0,00	0,00	0,00	19.800,00	14.850,00
1164/2017 (l)	Servizio di operazioni cimiteriali: tumulaz., estumulaz., inumaz., esumaz. e traslaz. salme	12091.03.0030 Settore Ambiente, Patrimonio e gestione patrimonio, espropri	2017	3.300,00	0,00	0,00	0,00	0,00	3.187,31	112,69
1166/2017 (l)	Imp spesa anticipo restante quota "PAC" Anzani 2° RIP-Anno 2017	12031.04.0040 Benessere di comunità, cultura e istruzione	2017	40.385,41	0,00	0,00	0,00	0,00	0,00	40.385,41
1169/2017 (l)	Imp. indenn. presenza componenti Commissione Comunale Vigilanza Locali Pubblico Spettacolo Anno 2017	01011.03.0373 Settore Urbanistica	2017	500,00	0,00	0,00	0,00	0,00	0,00	500,00
1169/2017 (l)	Imp. indenn. presenza componenti Commissione Comunale Vigilanza Locali Pubblico Spettacolo Anno 2017	01111.10.0217 Settore Entrate e Finanze	2017	700,00	0,00	0,00	0,00	0,00	0,00	700,00
1173/2017 (l)	Servizio trasporto acqua potabile. Emergenza idrica 29/12/2017. Det.a contrarre e affidamento.	09041.03.0207 Settore Ambiente, Patrimonio e gestione patrimonio, espropri	2017	1.342,00	0,00	0,00	0,00	0,00	815,27	526,73
1177/2017 (l)	Acquisiz. al patrimonio degli impianti di pubblica illuminazione di proprietà della società Enel Sole	07012.02.0019 Settore LLPP, riqualificazione e valorizzazione del patrimonio e delle infrastrutture	2017	67.100,00	0,00	0,00	0,00	0,00	0,00	67.100,00
1181/2017 (l)	Imp. per partecipaz. al corso di formaz. obbligatorio per rilascio patente servizio agli agenti P.M.	03011.03.0368 Polizia Municipale	2017	642,50	0,00	0,00	0,00	0,00	0,00	642,50
1182/2017 (l)	Impegno spesa anticipo somme del 20% PAC Infanzia 2° riparto (Piano d'azione coesione)	12031.04.0040 Benessere di comunità, cultura e istruzione	2017	118.478,59	0,00	0,00	0,00	0,00	0,00	118.478,59
1185/2017 (l)	Serv. manut. e avviam. impianti di riscaldamento e condizionam. nelle scuole e negli edifici. Det. a cont	08021.03.0099 Settore Ambiente, Patrimonio e gestione patrimonio, espropri	2017	7.686,00	0,00	0,00	0,00	0,00	7.256,56	429,44

Codice Imp.	Descrizione Impegno	Capitolo Responsabile	Anno Comp.	Residuo al 01/01/2018 (A)	Variazioni Positive e nuovi impegni (B1)	Variazioni Negative (B2)	Economie	di cui: saldo reimputazioni	Speso (C)	Residuo al 31/12/2018 (E)=A+B1-B2-C
1187/2017 (l)	Impegno spesa per quota di funzionamento ATO idrico 2017	09041.04.0001 Settore Ambiente, Patrimonio e gestione patrimonio, espropri	2017	15.000,00	0,00	0,00	0,00	0,00	0,00	15.000,00
1189/2017 (l)	CTU Tribunale di Modica Cont.Civ. n. 1287.Impegno spesa.	01111.10.0217 Settore Entrate e Finanze	2017	588,72	0,00	0,00	0,00	0,00	0,00	588,72
1191/2017 (l)	Serv.gestione imp.depuraz.rete fognaria, impianti sollevam. Sampieri.Cava D'Al.,Bruca.Micenci,Donn.PI	09041.03.0022 Settore Ambiente, Patrimonio e gestione patrimonio, espropri	2017	26.581,50	0,00	0,00	0,00	0,00	12.300,46	14.281,04
1202/2017 (l)	Accantonamento somme diritti di rogito segretario e vice segretario 2017	01021.01.0026 Settore Amministrativo	2017	12.000,00	0,00	0,00	0,00	0,00	0,00	12.000,00
1202/2017 (l)	Accantonamento somme diritti di rogito segretario e vice segretario 2017	01021.01.0094 Settore Amministrativo	2017	1.141,41	0,00	0,00	0,00	0,00	0,00	1.141,41
1212/2017 (l)	Rest. dep. cauzionale Lopes Alba A = 470/2017	99017.02.0002 Settore LLPP, riqualificazione e valorizzazione del patrimonio e delle infrastrutture	2017	150,00	0,00	0,00	0,00	0,00	0,00	150,00
1213/2017 (l)	Rest. dep. cauz. La China Ignazia A = 471/2017	99017.02.0002 Settore LLPP, riqualificazione e valorizzazione del patrimonio e delle infrastrutture	2017	50,00	0,00	0,00	0,00	0,00	0,00	50,00
1214/2017 (l)	Rest. dep. cauz. per allaccio idrico Isteri Vullinet A = 472/2017	99017.02.0002 Settore LLPP, riqualificazione e valorizzazione del patrimonio e delle infrastrutture	2017	50,00	0,00	0,00	0,00	0,00	0,00	50,00
1215/2017 (l)	Rest. dep. cauz. Ragusa Angelo A = 473/2017	99017.02.0002 Settore LLPP, riqualificazione e valorizzazione del patrimonio e delle infrastrutture	2017	150,00	0,00	0,00	0,00	0,00	0,00	150,00
1229/2017 (l)	Straordinario 2017	01111.01.0018 Settore Amministrativo	2017	1.847,97	0,00	0,00	0,00	0,00	0,00	1.847,97
1235/2017 (l)	Contributi Turno e reperibilità 2017	01111.01.0035 Settore Amministrativo	2017	8.438,31	0,00	0,00	0,00	0,00	0,00	8.438,31
1236/2017 (l)	Contributi Turno e reperibilità 2017	01111.01.0035 Settore Amministrativo	2017	23.626,86	0,00	0,00	0,00	0,00	23.282,87	343,99
1237/2017 (l)	Corrispettivo Soget per attività ausilio accertamento	01041.03.0052 Settore Entrate e Finanze	2017	16.603,16	0,00	0,00	0,00	0,00	15.285,47	1.316,69
TOTALI				5.419.970,51	0,00	-155.193,01	-155.193,01	0,00	2.755.665,99	2.509.108,51

Comune di
Scicli

**Relazione al
Rendiconto di
Gestione**

2013

Indice generale

La relazione al rendiconto.....	1
Quadro normativo di riferimento.....	1
Criterio generale di attribuzione dei valori contabili.....	2
Il risultato di amministrazione.....	3
Analisi delle entrate.....	9
Le entrate correnti di natura tributaria, contributiva e perequativa.....	11
Trasferimenti correnti.....	12
Entrate extratributarie.....	13
Entrate in conto capitale.....	14
Entrate da riduzione di attività finanziarie.....	15
Accensione di prestiti.....	16
Anticipazioni da istituto tesoriere/cassiere.....	18
Le missioni e i programmi.....	19
Prospetto economico riepilogativo delle missioni.....	20
Missione 1 - Servizi istituzionali, generali e di gestione.....	22
Missione 2 - Giustizia.....	23
Missione 3 - Ordine pubblico e sicurezza.....	24
Missione 4 - Istruzione e diritto allo studio.....	25
Missione 5 - Tutela e valorizzazione dei beni e attività culturali.....	26
Missione 6 - Politiche giovanili, sport e tempo libero.....	27
Missione 7 - Turismo.....	28
Missione 8 - Assetto del territorio ed edilizia abitativa.....	29
Missione 9 - Sviluppo sostenibile e tutela del territorio e dell'ambiente.....	30
Missione 10 - Trasporti e diritto alla mobilità.....	31
Missione 11 - Soccorso civile.....	32
Missione 12 - Diritti sociali, politiche sociali e famiglia.....	33
Missione 13 - Tutela della salute.....	34
Missione 14 - Sviluppo economico e competitività.....	35
Missione 15 - Politiche per il lavoro e la formazione professionale.....	36
Missione 16 - Agricoltura, politiche agroalimentari e pesca.....	37
Missione 17 - Energia e diversificazione delle fonti energetiche.....	38
Missione 18 - Relazioni con le altre autonomie territoriali e locali.....	39
Missione 19 - Relazioni internazionali.....	40

Missione 20 - Fondi e accantonamenti.....	41
Missione 50 - Debito pubblico.....	42
Missione 60 - Anticipazioni finanziarie.....	43
Analisi della spesa.....	44
La spesa corrente.....	45
La spesa in conto capitale.....	48
La spesa per incremento di attività finanziarie.....	51
La spesa per rimborso di prestiti.....	53
La spesa per chiusura di anticipazioni dal Tesoriere.....	54
Grado di realizzazione delle previsioni di entrata.....	55
Parte Entrata.....	55
Parte Spesa.....	56
Il risultato della gestione di competenza.....	57
La gestione e il fondo di cassa.....	59
La gestione dei residui.....	61
Analisi delle missioni in rapporto ai titoli di spesa.....	63
Il conto economico.....	69
Lo stato patrimoniale.....	71
L'equilibrio di bilancio.....	74
Partecipazioni.....	76
Dinamica retributiva e occupazione 2018.....	77
Conclusioni.....	78

Indice delle tabelle

Tabella 1: Prospetto dimostrativo del risultato di amministrazione.....	3
Tabella 2: Grado di accertamento delle entrate.....	4
Tabella 3: Grado di accertamento delle entrate correnti tributarie contributive e perequative.....	6
Tabella 4: Grado di accertamento delle entrate da trasferimenti correnti.....	7
Tabella 5: Grado di accertamento delle entrate extratributarie.....	8
Tabella 6: Grado di accertamento delle entrate in conto capitale.....	9
Tabella 7: Grado di accertamento delle Entrate da riduzione di attività finanziarie.....	10
Tabella 8: Grado di accertamento delle entrate per accensione di prestiti.....	11
Tabella 9: Grado di accertamento delle entrate per anticipazioni.....	13
Tabella 10: Prospetto economico riepilogativo delle missioni.....	15
Tabella 11: Prospetto economico della Missione 1 - Servizi istituzionali, generali e di gestione.....	17
Tabella 12: Prospetto economico della Missione 2 - Giustizia.....	18
Tabella 13: Prospetto economico della missione Missione 3 - Ordine pubblico e sicurezza.....	19
Tabella 14: Prospetto economico della Missione 4 - Istruzione e diritto allo studio.....	20
Tabella 15: Prospetto economico della Missione 5 - Tutela e valorizzazione dei beni e attività culturali.....	21
Tabella 16: Prospetto economico della Missione 6 - Politiche giovanili, sport e tempo libero.....	22
Tabella 17: Prospetto economico della Missione 7 - Turismo.....	23
Tabella 18: Prospetto economico della Missione 8 - Assetto del territorio ed edilizia abitativa.....	24
Tabella 19: Prospetto economico della - Missione 9 Sviluppo sostenibile e tutela del territorio e dell'ambiente.....	25
Tabella 20: Prospetto economico della Missione 10 - Trasporti e diritto alla mobilità.....	26
Tabella 21: Prospetto economico della Missione 11 - Soccorso civile.....	27
Tabella 22: Prospetto economico della Missione 12 - Diritti sociali, politiche sociali e famiglia.....	28
Tabella 23: Prospetto economico della Missione 13 - Tutela della salute.....	29
Tabella 24: Prospetto economico della Missione 14 - Sviluppo economico e competitività.....	30
Tabella 25: Prospetto economico della Missione 15 - Politiche per il lavoro e la formazione professionale.....	31
Tabella 26: Prospetto economico della Missione 16 - Agricoltura, politiche agroalimentari e pesca...	32

Tabella 27: Prospetto economico della Missione 17 - Energia e diversificazione delle fonti energetiche	33
Tabella 28: Prospetto economico della Missione 18 - Relazioni con le altre autonomie territoriali e locali.....	34
Tabella 29: Prospetto economico della Missione 19 - Relazioni internazionali.....	35
Tabella 30: Prospetto economico della missione 20 - Fondi e accantonamenti.....	36
Tabella 31: Prospetto economico della missione - 50 Debito pubblico.....	37
Tabella 32: Prospetto economico della missione 60 - Anticipazioni finanziarie.....	38
Tabella 33: Analisi della spesa per titoli.....	39
Tabella 34: Prospetto economico della spesa corrente per macroaggregati.....	41
Tabella 35: La spesa corrente per missioni.....	42
Tabella 36: Prospetto economico della spesa in conto capitale per macroaggregati.....	44
Tabella 37: La spesa in conto capitale per missioni.....	45
Tabella 38: Prospetto economico della spesa per incremento di attività finanziarie per macroaggregati.....	48
Tabella 39: Prospetto economico della spesa per rimborso di prestiti per macroaggregati.....	49
Tabella 40: Prospetto economico della spesa per chiusura anticipazioni da istituto tesoriere/cassiere per macroaggregati.....	50
Tabella 41: Grado di realizzazione delle previsioni di entrata.....	51
Tabella 42: Il risultato della gestione di competenza.....	54
Tabella 43: La gestione di cassa e il grado di realizzo.....	56
Tabella 44: Fondo di cassa.....	56
Tabella 45: Residui attivi.....	58
Tabella 46: Residui passivi.....	58
Tabella 47: Conto economico.....	65
Tabella 48: Stato patrimoniale attivo.....	67
Tabella 49: Stato patrimoniale passivo.....	68
Tabella 50: Equilibrio economico-finanziario.....	70

La relazione al rendiconto

Quadro normativo di riferimento

I documenti del sistema di bilancio, relativi al Rendiconto e sottoposti all'approvazione dell'organo deliberante, sono stati predisposti attenendosi alle regole stabilite dal complesso articolato dei Principi contabili generali introdotti con le "disposizioni in materia di armonizzazione dei sistemi contabili e degli schemi di bilancio" (D.Lgs.118/11). Si è pertanto operato secondo questi presupposti ed agendo con la diligenza tecnica richiesta e questo sia per quanto riguarda il contenuto che la forma dei modelli o delle relazioni previste dall'importante adempimento. L'ente, inoltre, in presenza di deroghe ai principi o ai modelli contabili di riferimento previsti a regime, ha operato nel rispetto di quanto previsto delle "Disposizioni integrative e correttive del decreto legislativo 23 giugno 2011, n.118" (D.Lgs.126/14).

In particolare, in considerazione dal fatto che "(..) le amministrazioni pubbliche (..) conformano la propria gestione ai principi contabili generali (..)" (D.Lgs.118/2011, art.3/1), si precisa quanto segue:

- la redazione dei documenti di rendiconto è stata formulata applicando principi contabili indipendenti e imparziali verso tutti i destinatari. Si è pertanto cercato di privilegiare l'applicazione di metodologie di valutazione e stima il più oggettive e neutrali possibili (rispetto del principio n.13 - Neutralità e imparzialità);
- il sistema di bilancio, relativamente ai documenti di consuntivo, dovendo assolvere ad una funzione informativa nei confronti degli utilizzatori dei documenti contabili, è stato formulato in modo da rendere effettiva tale funzione, assicurando così ai cittadini ed ai diversi organismi sociali e di partecipazione la conoscenza dei contenuti caratteristici del rendiconto. Per questo motivo, anche i dati e le informazioni riportate nella presente relazione sono esposti in una modalità tale da favorire la loro diffusione su Internet o per mezzo di altri strumenti di divulgazione (rispetto del principio n.14 - Pubblicità);
- il consuntivo, come i documenti di rendiconto dell'attività di programmazione ad esso collegati, sono stati predisposti seguendo dei criteri di imputazione ed esposizione che hanno privilegiato, in presenza di eventuali dubbi o ambiguità interpretative, il contenuto sostanziale del fenomeno finanziario o economico sottostante piuttosto che l'aspetto puramente formale (rispetto del principio n.18 - Prevalenza della sostanza sulla forma).

Criterio generale di attribuzione dei valori contabili

Il rendiconto, al pari degli allegati ufficiali, è stato redatto secondo i principi contabili ufficiali che garantiscono, in virtù della loro corretta applicazione, la comparabilità tra i consuntivi dei diversi esercizi. In particolare:

- i documenti del sistema di bilancio relativi al rendiconto, hanno attribuito gli accertamenti di entrata e gli impegni di uscita ai rispettivi esercizi di competenza "potenziata", ciascuno dei quali coincide con l'anno solare (rispetto del principio n.1 - Annualità);
- il bilancio di questo ente, come il relativo rendiconto, è unico, dovendo fare riferimento ad un'amministrazione che si contraddistingue per essere un'entità giuridica unica. Come conseguenza di ciò, il complesso unitario delle entrate ha finanziato la totalità delle spese. Solo nei casi di deroga espressamente previsti dalla legge, talune fonti di entrata sono state destinate alla copertura di determinate e specifiche spese (rispetto del principio n.2 - Unità);
- il sistema di bilancio, relativamente al rendiconto, comprende tutte le finalità ed i risultati della gestione nonché i valori finanziari, economici e patrimoniali riconducibili a questa amministrazione, in modo da fornire una rappresentazione veritiera e corretta della complessa attività amministrativa prevista ed attuata nell'esercizio. Eventuali contabilità separate, se presenti in quanto espressamente ammesse dalla norma contabile, sono state ricondotte al sistema unico di bilancio entro i limiti temporali dell'esercizio (rispetto del principio n.3 - Universalità);
- tutte le entrate, con i relativi accertamenti, sono state iscritte in bilancio al lordo delle spese sostenute per la riscossione e di altre eventuali oneri ad esse connesse. Allo stesso tempo, tutte le uscite, con i relativi impegni, sono state riportate al lordo delle correlate entrate, senza ricorrere ad eventuali compensazioni di partite (rispetto del principio n.4 - Integrità).

Il risultato di amministrazione

Il quadro riporta il risultato di amministrazione dell'esercizio e ne individua l'esito finanziario, prodotto dal simultaneo concorso della gestione di competenza e da quella dei residui. Il fondo finale di cassa è ottenuto sommando la giacenza iniziale con le riscossioni che si sono verificate nell'esercizio e sottraendo i pagamenti effettuati nello stesso intervallo di tempo. Queste operazioni comprendono i movimenti di denaro che hanno impiegato risorse dell'anno (incassi e pagamenti in competenza) o rimanenze di esercizi precedenti (incassi e pagamenti su residui). I residui attivi e passivi, infine, individuano le posizioni creditorie e debitorie di fine esercizio mentre la consistenza del fondo pluriennale vincolato (FPV/U), se costituito, denota la presenza di impegni di spesa già finanziati ma imputati in esercizi futuri, in dipendenza del loro grado di esigibilità non riconducibile all'esercizio dell'attuale rendiconto.

Riguardo alla consistenza finale del fondo pluriennale vincolato è importante notare come questo importo produce effetti automatici sugli stanziamenti del triennio successivo, dato che il valore assunto dal FPV/U si ripercuote in modo automatico sulla consistenza iniziale del FPV/E stanziato nell'esercizio successivo.

Partendo da questi dati e delle informazioni al momento disponibili, si può ragionevolmente affermare che il risultato, come di seguito riportato, non produce né produrrà nell'immediato effetti distorsivi tali da alterare il normale processo di pianificazione, aggiornamento e gestione delle previsioni di entrata e uscita relative al bilancio in corso. L'ente, nel caso in cui questa condizione dovesse venire meno per il sopraggiungere di situazioni di sofferenza dovute al verificarsi di fenomeni non ancora manifestati e riconducibili ad esercizi precedenti, potrà intervenire con tempestività e ricorrere, ove la situazione lo dovesse richiedere, all'operazione di salvaguardia degli equilibri di bilancio prevista dall'attuale quadro normativo.

	RESIDUI	COMPETENZA	TOTALE
Fondo cassa al 1° gennaio			6.635.522,76
Riscossioni	6.834.586,37	21.013.862,06	27.848.448,43 (+)
Pagamenti	7.767.074,94	19.876.844,90	27.643.919,84 (-)
Saldo di cassa al 31 dicembre			6.840.051,35 (=)
Pagamenti per azioni esecutive non regolarizzate al 31 dicembre			0,00 (-)
Fondo di cassa al 31 dicembre			6.840.051,35 (=)
Residui attivi	32.930.087,40	9.482.553,21	42.412.640,61 (+)
<i>di cui derivanti da accertamenti di tributi effettuati sulla base della stima del dipartimento delle finanze</i>			0,00
Residui passivi	2.509.108,51	9.132.802,31	11.641.910,82 (-)
Fondo pluriennale vincolato per spese correnti ⁽¹⁾			809.779,74 (-)
Fondo pluriennale vincolato per spese in conto capitale ⁽¹⁾			1.843.448,24 (-)
Risultato di amministrazione al 31 dicembre (A) ⁽²⁾			34.957.553,16 (=)

Tabella 1: Prospetto dimostrativo del risultato di amministrazione

Composizione del risultato di amministrazione al 31/12/2018:			
Parte accantonata			
Fondo crediti dubbia esigibilità al 31/12/2018		€ 20.298.761,31	
Fondo accantonamento anticipazione liquidità		€ 6.112.114,82	
Fondo perdite OO.PP. Ex art. 1 c. 550 L. 147/2012		€ 260.000,00	
Fondo rischi contenzioso		€ 2.890.337,99	
Fondo rischi passività		€ 1.104.324,94	
Fondo ripiano debiti PRFP al 31/12/2018		€ 7.165.177,33	
Fondo indennità fine mandato		€ 4.200,00	
	B) Totale parte accantonata	€ 37.834.916,39	
Parte vincolata			
Vincoli derivanti da leggi e dai principi contabili		€ 1.055.222,77	
Vincoli derivanti da trasferimenti		€ 1.493.157,45	
Vincoli derivanti dalla contrazione di mutui		€ 39.203,22	
Vincoli formalmente attribuiti dall'ente		€ 0,00	
	C) Totale parte vincolata	€ 2.587.583,44	
Parte destinata agli investimenti		€ 2.249.201,84	
	D) Totale destinata agli investimenti	€ 2.249.201,84	
	E) Totale parte disponibile (E=A-B-C-D)	-€ 7.714.148,51	

Dall'esame del prospetto sopra riportato risulta che il rendiconto della gestione finanziaria 2018 si chiude con un disavanzo di amministrazione pari a € -7.714.148,51.

Nel prospetto, elaborato con il d. Lgs. 118/2011, l'importo di € -7.714.148,51 è la somma algebrica del risultato di amministrazione al 31/12/2018 positivo di + € 34.957.553,16 e le somme con vincolo di destinazione confluite nel calcolo del risultato di amministrazione pari ad € 42.671.701,67 (parte accantonata € 37.834.916,39, parte vincolata € 2.587.583,44, parte destinata € 2.249.201,84). L'art. 187, c. 1 del TUEL stabilisce infatti che "...Nel caso in cui il risultato di amministrazione non sia sufficiente a comprendere le quote vincolate, destinate e accantonate, l'ente è in disavanzo di amministrazione...".

Tale risultato consente di dare copertura della quota parte del disavanzo da riaccertamento straordinario di competenza dell'esercizio finanziario 2018 (euro 400.000,00), in linea con il piano di rientro di cui alla delibera della Commissione Straordinaria adottata con i poteri del Consiglio Comunale n. 23 del 30/12/2015, nonché di conseguire un risultato in miglioramento rispetto al precedente esercizio.

Analisi della composizione del risultato di amministrazione al 31/12/2018

Di seguito si analizzano le singole componenti del risultato di amministrazione al 31/12/2018

QUOTA ACCANTONATA

Fondo crediti di dubbia esigibilità (FCDE)

In occasione della redazione del rendiconto si è verificata la congruità del fondo crediti di dubbia esigibilità accantonata nel risultato di amministrazione, facendo riferimento all'importo complessivo dei residui attivi, sia di competenza dell'esercizio cui si riferisce il rendiconto, sia degli esercizi precedenti.

A tal fine si è provveduto:

- b1) a determinare, per ciascuna delle categorie di entrate individuate "di dubbia esigibilità", l'importo dei residui complessivo come risultano alla fine dell'esercizio appena concluso, a seguito dell'operazione di riaccertamento ordinario di cui all'articolo 3, comma 4, del presente decreto;
- b2) a calcolare, in corrispondenza di ciascuna entrata individuate "di dubbia esigibilità", la media del rapporto tra gli incassi (in c/residui) e l'importo dei residui attivi all'inizio di ogni anno degli ultimi 5 esercizi.

L'Ente, per la verifica di cui sopra, non si è avvalso della facoltà dell'utilizzo del metodo semplificato, previsto nell'allegato 4/2 al D Lgs 118/2011 (in considerazione delle difficoltà di applicazione dei nuovi principi riguardanti la gestione dei residui attivi), ed utilizzabile fino al 2018, in considerazione della situazione finanziaria complessiva dell'ente ed al fine di evitare il rischio di rinviare oneri all'esercizio 2019.

Si precisa che, relativamente al contenzioso riguardante i crediti tributari per le annualità dal 2009 al 2015 nei confronti delle società ENI SpA e EDISON SpA relativamente alla piattaforma VEGA, gli stessi sono stati definiti mediante conciliazione esperita ai sensi dell'art 48 del D.lgs n 546/1992, con relativo incasso della somma complessiva di euro 11.225.611,43 nel primo semestre 2019 e cessazione della materia del contendere dei predetti giudizi presso la Commissione Tributaria Provinciale di Ragusa. Per quanto sopra, nessun accantonamento a FCDE è stato operato per la risorsa "Recupero evasione VEGA".

Pertanto, il Fondo Crediti di dubbia esigibilità accantonato nel risultato di amministrazione risulta il seguente:

RIEPILOGO CALCOLO FONDO CREDITO DI DUBBIA ESIGIBILITA'

RISORSA				DESCRIZIONE RISORSA	RESIDUO 1/1/2019	% ACCA NT.	TIPO MEDIA	IMP. ACCANT. FCDE
1	101	6	10	IMPOSTA COMUNALE SUGLI IMMOBILI - RECUPERO ANNI PREGRESSI	€ 4.782.472,24	95,28	PONDERATA	€ 4.556.662,56
1	104	8	10	RECUPERO EVASIONE TARSU	€ 1.078.839,70	77,38	SEMPLICE	€ 834.801,09
1	101/104	61/8	1/10	TASSA PER LO SMALTIMENTO DEI RIFIUTI SOLIDI URBANI	€ 9.444.345,40	80,86	SEMPLICE	€ 7.637.021,52
3	200	3	10/20/30	VIOLAZIONE DI REGOLAMENTI COMUNALI, ORDINANZE SINDACALI, CODICE DELLA STRADA, ECC.	€ 164.527,56	85,42	SOMMA PONDERATA	€ 140.538,62
3	100	3	10	COSAP	€ 101.215,45	12,40	SEMPLICE	€ 12.547,90
3	100	2	10/20	Canone concessione aree mercato Spinello	€ 12.414,37	66,92	SEMPLICE	€ 8.308,10
3	100	2	10	PROVENTI SERVIZIO IDRICO INTEGRATO	€ 7.158.335,40	68,47	SOMMA PONDERATA	€ 4.901.254,87
3	100	2	10	RECUPERO PROVENTI SERVIZI IDRICO INTEGRATO	€ 924.234,92	68,47	SOMMA PONDERATA	€ 632.816,24
3	100	2	18	CORRISPETTIVO PER IL CONFERIMENTO RIFIUTI IN DISCARICA	€ 760.573,89	71,15	MEDIA PONDERATA	€ 541.113,19
3	500	99	7	RECUPERO CORRISPETTIVO PER LA RACCOLTA RIFIUTI A CARICO DELL'ATO	€ 1.158.842,24	87,89	SOMMA PONDERATA	€ 1.018.553,30
4	500	1	10	PROVENTI CONCESSIONI EDILIZIE	€ 62.000,52	23,23	MEDIA PONDERATA	€ 14.404,88
4	500	1	11	ONERI CONCESSORI PER LA SANATORIA EDILIZIA	€ 30.052,21	2,46	SEMPLICE	€ 739,06
				TOTALE DA ACCANTARE A FCDE				€ 20.298.761,31

Fondo accantonamento anticipazione di liquidità (FAL) al 31/12/2018

Con deliberazione n° 33 del 17/12/2015 la Corte dei Conti, Sezione della Autonomie, ha portato a soluzione la vicenda della contabilizzazione delle anticipazioni di liquidità di cui al D.L. n° 35/2013 con l'emanazione di un principio di diritto che di seguito si riporta: "Nei bilanci degli enti locali soggetti alle regole dell'armonizzazione contabile, la sterilizzazione degli effetti che le anticipazioni di liquidità erogate ai sensi del decreto-legge 8 aprile 2013, n. 35, convertito dalla l. 6 giugno 2013, n. 64, e successive modificazioni, integrazioni e rifinanziamenti, producono sul risultato di amministrazione va effettuata stanziando nel Titolo della spesa riguardante il rimborso dei prestiti un fondo, non impegnabile, di importo pari alle anticipazioni di liquidità incassate nell'esercizio, la cui economia confluisce nel risultato di amministrazione come quota accantonata ai sensi dell'art. 187 del decreto legislativo 18 agosto 2000, n. 267. Il fondo di sterilizzazione degli effetti delle anticipazioni di liquidità va ridotto, annualmente, in proporzione alla quota capitale rimborsata nell'esercizio". "L'impegno contabile per il rimborso dell'anticipazione va imputato ai singoli bilanci degli esercizi successivi in cui vengono a scadenza le obbligazioni giuridiche passive corrispondenti alle rate di ammortamento annuali. La relativa copertura finanziaria va assunta a valere sulle risorse che concorrono all'equilibrio corrente di competenza, individuate ex novo ovvero rese disponibili per effetto di una riduzione strutturale della spesa". "L'utilizzo del fondo di

sterilizzazione ai fini dell'accantonamento al fondo crediti di dubbia esigibilità di cui all'art. 2, comma 6, d.l. 19 giugno 2015, n. 78, convertito dalla l. 6 agosto 2015, n. 125, non deve produrre effetti espansivi della capacità di spesa dell'ente".

L'accantonamento per anticipazioni di liquidità al 31/12/2018 (FAL), costituito dalla parte residua delle anticipazioni di liquidità erogate, al netto dei pagamenti dovuti ed effettuati nell'annualità 2018, è pari rispettivamente:

- ad euro 13.053.859,18 per anticipazioni erogate ai sensi del decreto-legge 8 aprile 2013, n. 35, convertito dalla l. 6 giugno 2013, n. 64, e successive modificazioni ed integrazioni;
- ad euro 5.046.1600,00 per anticipazioni erogate ai sensi dell'art. 243 quinquies Tuel;
- ad euro 1.065.954,82 per anticipazioni erogate ai sensi dell'art 6 DL 78/2015;

per un importo complessivo di euro 19.165.974,00.

Si precisa che, a seguito di attenta disamina della sentenza 26/2016/EL delle Sezioni Riunite in sede Giurisdizionale della Corte dei Conti e della sentenza della Sezione Regionale di Controllo per la Campania n. 1/2017/PRSP, l'Ente, nella determinazione del risultato di amministrazione 2017, si è avvalso della facoltà prevista dall'art. 2 comma 6 del DL 78/2015, convertito nella legge 125/2015, secondo il quale *"Gli enti destinatari delle anticipazioni di liquidità a valere sul fondo per assicurare la liquidità per pagamenti dei debiti certi, liquidati ed esigibili di cui all'art. 1 del decreto -legge 8 aprile 2013, n. 35, convertito, con modificazioni, dalla legge 6 giugno 2013, n. 64, utilizzano la quota accantonata nel risultato di amministrazione a seguito dell'acquisizione delle erogazioni, ai fini dell'accantonamento al fondo crediti di dubbia esigibilità nel risultato di amministrazione"*.

In particolare l'Ente ha:

- utilizzato la quota accantonata nel risultato di amministrazione a seguito dell'acquisizione delle erogazioni, ai fini dell'accantonamento al fondo crediti di dubbia esigibilità per euro 13.053.859,18;
- accantonato nel Fondo Anticipazioni Liquidità (FAL) del risultato di amministrazione il residuo importo, pari ad euro 6.112.114,82.

Accantonamenti a Fondo

L'Ente ha determinato in euro 2.890.337,99 l'accantonamento per fondo rischi per soccombenze legali al 31/12/2018.

Sono stati altresì operati i seguenti accantonamenti:

- euro 1.104.324,94 per Fondo rischi passività;
- euro 7.165.177,33 per ripiano debiti fuori bilancio Piano Riequilibrio Finanziario Pluriennale;
- euro 4.200,00 per indennità fine mandato Sindaco.

L'Ente ha inoltre previsto euro 260.000,00 per accantonamento perdite partecipate.

QUOTA VINCOLATA

Vincoli derivanti da legge e dai principi contabili

Nel risultato di amministrazione è stata accantonata la complessiva somma di euro 1.055.222,77 così come di seguito dettagliata:

Vincoli derivante da leggi o principi contabili

Fondo Risorse Decentrate economie 2018		€ 345.439,52
Imposta di soggiorno 2018		€ 86.984,70
Acquedotto 2017		€ 479.000,00
Messa in sicurezza discarica San Biagio	747/2014	€ 71.878,86
Manutenzione stradale finanziata dal CDS	1290/2015	€ 2.000,00
Interventi di manutenzione, acquisto mezzi e attrezzature per le spiagge	1355/2015	€ 17.119,69
INTERVENTI PER MIGLIORARE LA FRUIZIONE DEI SITI CULTURALI. DETERMINA A CONTRARRE	785/2016	€ 50.000,00
Compartecipazione per acquisto ambulanza	1248/2015	€ 2.800,00
totale		€ 1.055.222,77

Vincoli derivanti da trasferimenti

La quota vincolata derivante da trasferimenti è così composta:

da trasferimenti

mercato spinello	1392/2004	€ 159.519,57
zona artigianale	1669/2011	€ 52.600,98
Contributi regioni province autonome-Ambulanza	1247/2015	€ 27.156,53
Tutela fascia costiera-Irminio	1037/2009	€ 1.148.880,37
Programma interventi urgenti rid.rischio idrogeologico - Ricostruzione spiaggia C.da Arizza	1660/2009	€ 105.000,00
totale		€ 1.493.157,45

Vincoli derivanti dalla contrazione di mutui

La quota vincolata derivante da contrazione di mutui è così composta:

credito sportivo		€ 21.000,00
impianto sportivo via Tolstoj	1644/2009	€ 18.203,22
totale		€ 39.203,22

QUOTA DESTINATA

La quota destinata ad investimenti, pari ad euro 2.249.201,84 è così determinata:

a	PARTE DESTINATA AGLI INVESTIMENTI RENDICONTO 2017	€ 2.786.483,36
b	APPLICAZIONE BILANCIO 2018	1.065.343,30
c=(a-b)	PARTE DESTINATA AGLI INVESTIMENTI RENDICONTO 2018	€ 1.721.140,06
d	ECCEDENZA PARTE CAPITALE 2018	508.187,54
e	PARTE APPLICATA AL BILANCIO NON IMPEGNATA	35.018,18
f=(c+d+e)	PARTE DESTINATA AGLI INVESTIMENTI RENDICONTO 2018	2.264.345,78
g	FCDE di parte capitale	15.143,94
h=(f-g)	PARTE DESTINATA AGLI INVESTIMENTI RENDICONTO 2018	2.249.201,84

Concludendo, considerato che:

- con deliberazione n. 167/2019/PRSP la Corte dei Conti, Sezione di Controllo per la Regione Siciliana ha approvato il Piano di Riequilibrio Finanziario Pluriennale 2015/2024 di questo Comune;
- nelle considerazioni conclusive della predetta delibera di approvazione del Piano, per le motivazioni ivi indicate, in merito al risultato di amministrazione presunto 2018, prodotto in sede di richieste istruttorie, ***“dispone che l'Amministrazione adegui i predetti accantonamenti agli obiettivi di piano e, nelle more, consideri indisponibile il risultato di amministrazione presunto 2018 (lett. E) risultante dalla tabella dimostrativa trasmessa alla Corte”***.

Si da atto, pertanto, che l'Ente, come sopra dettagliatamente descritto, ha dato piena esecuzione a quanto disposto dalla Corte dei Conti, Sezione di Controllo per la Regione Siciliana, nella delibera di approvazione n. 167/2019/PRSP, operando il completo adeguamento degli accantonamenti previsti per il 2018 nel Piano di Riequilibrio Finanziario Pluriennale.

Analisi delle entrate

Nella fase tecnica che preceduto la stesura del documento contabile, le componenti positive non realizzate non sono state contabilizzate mentre le componenti negative sono state contabilizzate, e quindi rendicontate, anche se non sono definitivamente realizzate (rispetto del principio n.9 - Prudenza). Il riscontro sulle entrate, oggetto di accertamento in conto competenza, ha comportato la verifica sulla presenza di tutti gli elementi identificativi, come la ragione del credito, il titolo giuridico che lo supporta, il soggetto debitore, l'ammontare del credito con la relativa scadenza, mentre gli uffici competenti spetta l'obbligo di conservare la relativa documentazione giustificativa. In linea di massima e salvo specifiche deroghe previste dalla legge o dai principi, l'iscrizione della posta contabile nel bilancio è avvenuta rispettando il criterio della scadenza del credito, dato che l'accertamento delle entrate è effettuato nell'anno in cui sorge l'obbligazione attiva con imputazione contabile all'esercizio in cui viene a scadere.

Dopo questa doverosa premesse di carattere generale, il prospetto che segue mostra il riepilogo dell'entrata per titoli, in sintonia con quanto riportato nella prima parte del rendiconto ufficiale. Gli schemi successivi analizzano invece nel dettaglio ogni singolo argomento.

Titolo	Stanz. definitivi	Accertamenti	% Accertato
1 - Entrate correnti di natura tributaria, contributiva e perequativa	16.760.912,00	14.069.411,12	83,94%
2 - Trasferimenti correnti	3.999.125,66	2.766.593,88	69,18%
3 - Entrate extratributarie	6.651.882,80	5.961.191,56	89,62%
4 - Entrate in conto capitale	22.717.203,94	3.934.089,36	17,32%
5 - Entrate da riduzione di attività finanziarie	0,00	0,00	0,00%
6 - Accensione di prestiti	377.942,37	0,00	0,00%
7 - Anticipazioni da istituto tesoriere/cassiere	5.626.615,00	0,00	0,00%
Totali	56.133.681,77	26.731.285,92	47,62%

Tabella 2: Grado di accertamento delle entrate

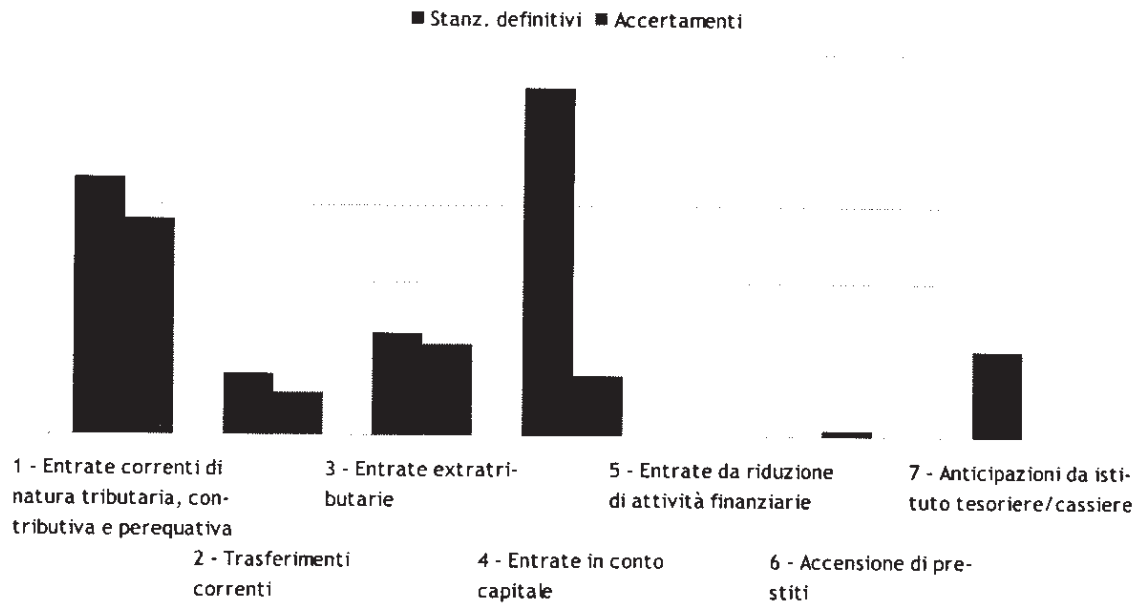


Diagramma 1: Grado di accertamento delle entrate

Le entrate correnti di natura tributaria, contributiva e perequativa

Le entrate tributarie rappresentano la parte del bilancio nella quale l'Ente esprime la potestà impositiva autonoma nel campo delle imposte e delle tasse, quale aspetto della propria autonomia. Sono quindi entrate che dipendono dalle volontà e dall'attività dell'ente, che stanno assumendo sempre maggiore rilevanza e che richiedono l'attivazione di responsabilità politiche e direzionali di particolare efficacia.

Nelle tabella sottostante viene presentata la composizione per tipologie del titolo I dell'entrata con riferimento agli accertamenti risultanti dal rendiconto:

Tipologia	St. definitivi	Accertamenti	% Accertato
101 - Imposte, tasse e proventi assimilati	16.759.304,00	14.067.803,62	83,94%
104 - Compartecipazioni di tributi	1.608,00	1.607,50	99,97%
301 - Fondi perequativi da Amministrazioni Centrali	0,00	0,00	0,00%
302 - Fondi perequativi dalla Regione o Provincia autonoma	0,00	0,00	0,00%
Totali	16.760.912,00	14.069.411,12	83,94%

Tabella 3: Grado di accertamento delle entrate correnti tributarie contributive e perequative




Diagramma 2: Grado di accertamento delle entrate correnti tributarie contributive e perequative

Trasferimenti correnti

Queste entrate rappresentano trasferimenti e contributi effettuati nell'ambito del settore pubblico (Stato, Regione, Province, Comuni, Altri) destinati a concorrere al finanziamento dell'attività ordinaria dell'Ente rivolta all'erogazione di servizi. E' quindi una classica entrata di natura derivata, sulla quale l'ente ha poco potere di attivazione e che sta assumendo decisamente un peso sempre meno incisivo.

Tenendo conto delle premesse fatte ed in attesa di nuovi indirizzi politici in grado di dare definitiva certezza al sistema dei trasferimenti, il titolo II delle entrate è classificato secondo tipologie che misurano la contribuzione da parte dello Stato e di altri enti del settore pubblico allargato, ed in particolare della Regione e della Provincia, all'ordinaria gestione dell'Ente.

Tipologia	St. definitivi	Accertamenti	% Accertato
101 - Trasferimenti correnti da Amministrazioni pubbliche	3.714.637,66	2.766.593,88	74,48%
102 - Trasferimenti correnti da Famiglie	0,00	0,00	0,00%
103 - Trasferimenti correnti da Imprese	0,00	0,00	0,00%
104 - Trasferimenti correnti da Istituzioni Sociali Private	0,00	0,00	0,00%
105 - Trasferimenti correnti dall'Unione Europea e dal Resto del Mondo	284.488,00	0,00	0,00%
Totali	3.999.125,66	2.766.593,88	69,18%

Tabella 4: Grado di accertamento delle entrate da trasferimenti correnti

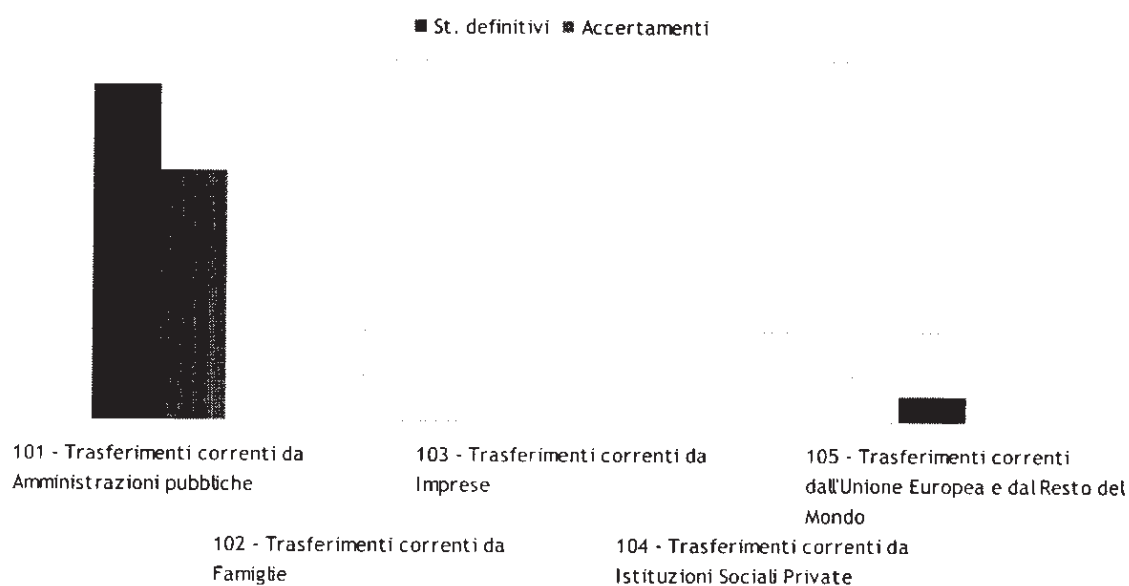


Diagramma 3: Grado di accertamento delle entrate da trasferimenti correnti

Entrate extratributarie

In questo titolo sono raggruppate le entrate proprie non aventi natura tributaria destinate al finanziamento della spesa corrente. Sono compresi in questo titolo i proventi dei servizi pubblici, i proventi dei beni dell'Ente, gli interessi sulle anticipazioni e crediti, gli utili netti delle aziende speciali e partecipate, i dividendi di società e altre poste residuali come i proventi diversi.

Il valore complessivo del titolo è stato già analizzato. In questo paragrafo si vuole approfondire il contenuto delle varie tipologie riportate nella tabella seguente, dove viene proposto l'importo accertato nell'anno e la relativa percentuale.

Tipologia	St. definitivi	Accertamenti	% Accertato
100 - Vendita di beni e servizi e proventi derivanti dalla gestione dei beni	5.245.502,00	5.063.248,91	96,53%
200 - Proventi derivanti dall'attività di controllo ed irregolarità	160.000,00	127.209,21	79,51%
300 - Interessi attivi	500,00	0,00	0,00%
400 - Altre entrate da redditi da capitale	0,00	0,00	0,00%
500 - Rimborsi e altre entrate correnti	1.245.880,80	770.733,44	61,86%
Totali	6.651.882,80	5.961.191,56	89,62%

Tabella 5: Grado di accertamento delle entrate extratributarie




Diagramma 4: Grado di accertamento delle entrate extratributarie

Entrate in conto capitale

Le risorse di questo genere, salvo deroghe espressamente autorizzate dalla legge, sono destinate al finanziamento degli acquisti di beni o servizi durevoli (investimenti), rendendo così effettivo il vincolo di destinazione dell'entrata alla copertura di una spesa della stessa natura. Sono comprese in questo titolo i tributi in conto capitale (Tip.100), i contributi agli investimenti (Tip.200), i trasferimenti in conto capitale (Tip.300), le entrate da alienazione di beni materiali e immateriali (Tip.400), a cui va aggiunta la voce residuale delle altre entrate in conto capitale (Tip.500).

Gli accertamenti di rendiconto, con poche eccezioni riportate di seguito e in corrispondenza delle singole tipologie, sono stati formulati applicando il principio della competenza finanziaria potenziata che richiede, come regola generale, di imputare l'entrata nell'esercizio in cui l'obbligazione giuridica diventa esigibile. Questo criterio è stato adottato per ciascun anno del triennio autorizzatorio, compreso l'esercizio approvato con il presente rendiconto

La tabella sottostante ne riporta la suddivisione in tipologie.

Tipologia	St. definitivi	Accertamenti	% Accertato
100 - Tributi in conto capitale	0,00	0,00	0,00%
200 - Contributi agli investimenti	18.370.218,94	3.236.458,59	17,62%
300 - Altri trasferimenti in conto capitale	1.467.000,00	6.042,00	0,41%
400 - Entrate da alienazione di beni materiali e immateriali	2.378.985,00	149.597,49	6,29%
500 - Altre entrate in conto capitale	501.000,00	541.991,28	108,18%
Totali	22.717.203,94	3.934.089,36	17,32%

Tabella 6: Grado di accertamento delle entrate in conto capitale




Diagramma 5: Grado di accertamento delle entrate in conto capitale

Entrate da riduzione di attività finanziarie

Il titolo include l'alienazione di attività finanziarie (Tip.100), la riscossione di crediti a breve (Tip.200), a medio e lungo termine (Tip. 300) oltre alla voce residuale (Tip.400). Questi movimenti, ove siano stati realizzati, sono imputabili nell'esercizio in cui l'obbligazione è esigibile. Senza la presenza di specifiche deroghe, pertanto, si applica il principio generale della competenza potenziata. Per quanto riguarda il contenuto specifico delle operazioni da cui hanno origine queste entrate, movimenti che sono di norma associati ad analoghe operazioni presenti in spesa, si rimanda al corrispondente argomento delle uscite (acquisizione di attività finanziarie).

Tipologia	St. definitivi	Accertamenti	% Accertato
100 - Alienazione di attività finanziarie	0,00	0,00	0,00%
200 - Riscossione crediti di breve termine	0,00	0,00	0,00%
300 - Riscossione crediti di medio-lungo termine	0,00	0,00	0,00%
400 - Altre entrate per riduzione di attività finanziarie	0,00	0,00	0,00%
Totali	0,00	0,00	0,00%

Tabella 7: Grado di accertamento delle Entrate da riduzione di attività finanziarie

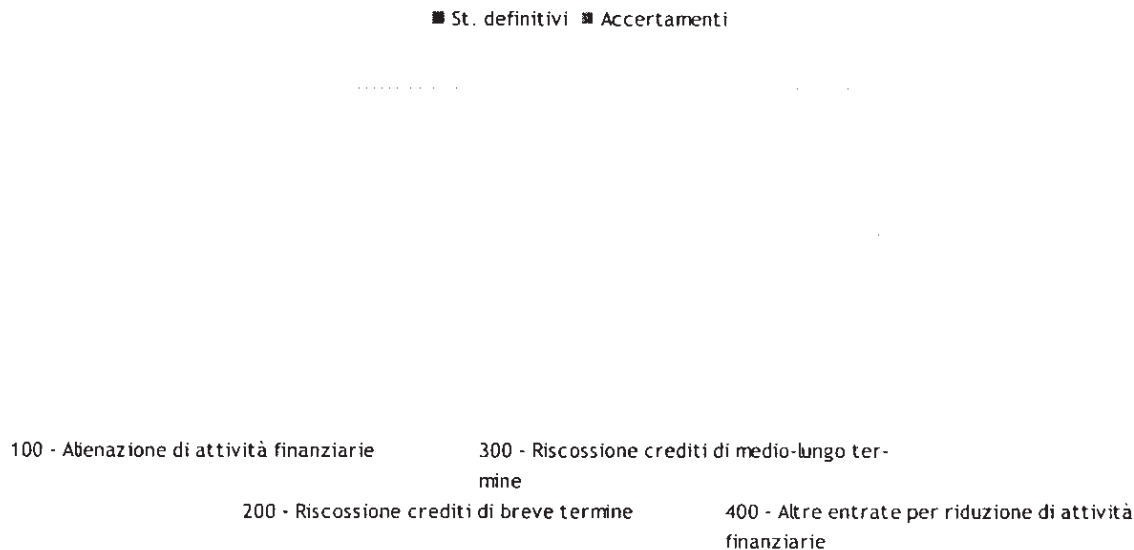


Diagramma 6: Grado di accertamento delle Entrate da riduzione di attività finanziarie

Accensione di prestiti

Questi movimenti, con poche eccezioni riportate di seguito, sono contabilizzati applicando il principio generale della competenza che richiede di imputare l'entrata nell'esercizio in cui l'obbligazione è esigibile. Rientrano in questo ambito gli stanziamenti per l'emissione di obbligazioni (Tip.100), l'accensione di prestiti a breve (Tip.200), l'accensione di mutui e altri finanziamenti a medio e lungo (Tip.300) ed altre forme di entrata residuali (Tip.400). In particolare, ed entrando quindi nello specifico dei singoli movimenti contabili:

- Assunzione di prestiti. L'accensione di mutui e le operazioni ad essa assimilate, se messe in atto nel periodo considerato, è imputabile solo negli esercizi in cui la somma diventerà realmente esigibile. Si tratta, pertanto, del momento in cui il finanziatore rende disponibile il finanziamento in esecuzione del relativo contratto;
- Contratti derivati. La rilevazione dei movimenti, conseguenti all'eventuale stipula di contratti di questa natura, è effettuata rispettando il principio dell'integrità del bilancio per cui i flussi finanziari attivi o passivi, prodotti dall'andamento aleatorio insito nell'essenza stessa di questo contratto atipico, devono essere contabilizzati in modo separato. I movimenti di segno positivo, ove presenti, sono pertanto accertabili tra le entrate degli esercizi in cui il corrispondente credito (saldo finanziario attivo) si presume diventerà esigibile.

Tipologia	St. definitivi	Accertamenti	% Accertato
100 - Emissione di titoli obbligazionari	0,00	0,00	0,00%
200 - Accensione Prestiti a breve termine	0,00	0,00	0,00%
300 - Accensione Mutui e altri finanziamenti a medio lungo termine	377.942,37	0,00	0,00%
400 - Altre forme di indebitamento	0,00	0,00	0,00%
Totali	377.942,37	0,00	0,00%

Tabella 8: Grado di accertamento delle entrate per accensione di prestiti

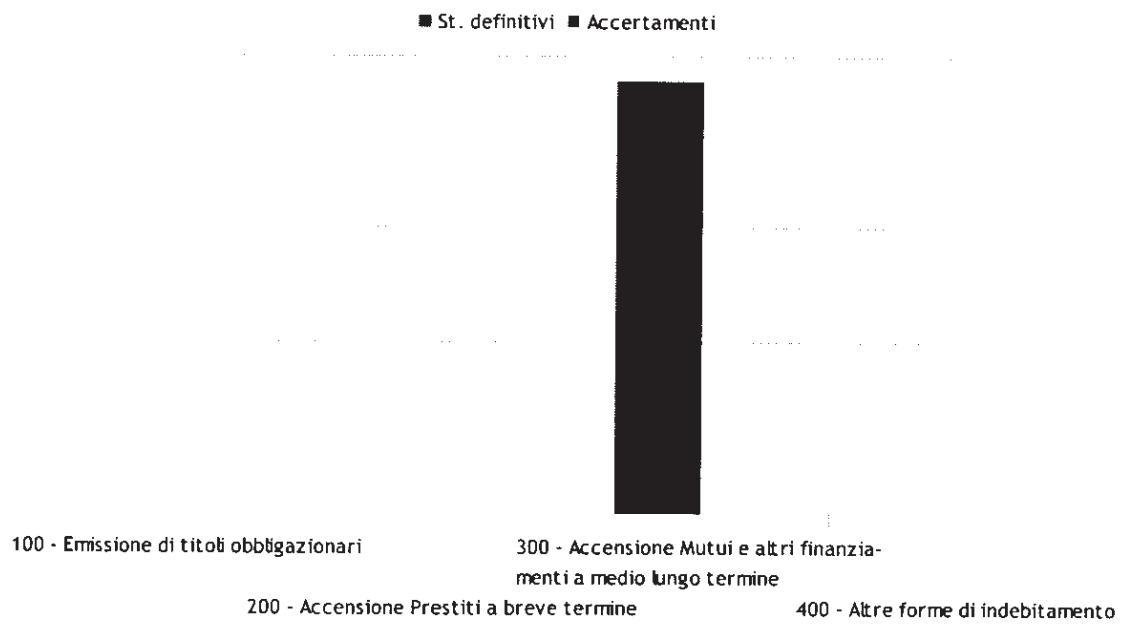


Diagramma 7: Grado di accertamento delle entrate per accensione di prestiti

Anticipazioni da istituto tesoriere/cassiere

Questo titolo comprende le sole anticipazioni da istituto tesoriere/cassiere (Tip.100). La previsione con il corrispondente accertamento, ove presente nel corrispondente aggregato, indica la dimensione complessiva delle aperture di credito erogate dal tesoriere su specifica richiesta dell'ente, operazioni poi contabilizzate in bilancio. Si tratta di movimenti che non costituiscono, nella formulazione adottata per la contabilità finanziaria della pubblica amministrazione, un vero e proprio debito dell'ente, essendo destinati a fronteggiare temporanee esigenze di liquidità che sono estinte entro la fine dell'anno. L'eventuale accertamento di entrata, a cui si deve contrapporre altrettanto impegno in uscita (chiusura di anticipazioni), indica l'ammontare massimo dell'anticipazione che l'ente ha legittimamente utilizzato nell'esercizio. Il criterio di previsione adottato, al pari di quello della successiva imputazione contabile, è quello a carattere generale che attribuisce il relativo importo all'esercizio in cui l'obbligazione giuridica si perfeziona, diventando così effettivamente esigibile.

L'Ente non ha fatto ricorso ad anticipazione di tesoreria nell'anno 2018.

Tipologia	St. definitivi	Accertamenti	% Accertato
100 - Anticipazioni da istituto tesoriere/cassiere	5.626.615,00	0,00	0,00%
Totali	5.626.615,00	0,00	0,00%

Tabella 9: Grado di accertamento delle entrate per anticipazioni

■ St. definitivi ■ Accertamenti



100 - Anticipazioni da istituto tesoriere/cassiere

Diagramma 8: Grado di accertamento delle entrate per anticipazioni

Le missioni e i programmi

Le principali direttrici lungo le quali si articola l'attività dell'Area Contabile sono costituite dagli interventi in materia di gestione economica, finanziaria, programmazione e provveditorato, di gestione delle entrate tributarie, di gestione dei beni demaniali e patrimoniali, di istruzione e diritto allo studio, di politiche giovanili, di sviluppo e valorizzazione del turismo, nonché di diritti sociali, politiche sociali e famiglia.

Per ciascuna di queste direttrici su cui vertono le scelte programmatiche complessive dell'Area possono essere individuate le finalità e motivazioni delle scelte assunte per la realizzazione del programma amministrativo nei settori interessati.

Viene qui di seguito riportata un'analisi delle missioni e, per ciascuna missione, dei relativi programmi attuativi dando particolare evidenza della percentuale di realizzazione di ciascuno di essi.

Il documento inizia con un'analisi macroscopica delle missioni per poi proseguire esaminando nel dettaglio ciascuna missione. Seguirà poi un incrocio tra le missioni e i primi tre titoli della spesa per illustrare, in ciascuna missione, la capacità di realizzare la spesa corrente, di effettuare investimenti e di rimborsare eventuali prestiti contratti negli anni precedenti.

Prospetto economico riepilogativo delle missioni

Missione	St. definitivi	Impegni	% Imp.	Pagamenti	% Pag.
1 - Servizi istituzionali, generali e di gestione	10.400.445,59	7.376.778,27	70,93%	4.937.680,31	66,94%
2 - Giustizia	7.500,00	7.500,00	100,00%	2.495,32	33,27%
3 - Ordine pubblico e sicurezza	1.262.783,15	1.210.685,34	95,87%	946.169,26	78,15%
4 - Istruzione e diritto allo studio	879.425,43	707.912,93	80,50%	434.676,58	61,40%
5 - Tutela e valorizzazione dei beni e attività culturali	1.189.025,00	160.097,72	13,46%	141.459,50	88,36%
6 - Politiche giovanili, sport e tempo libero	3.295.397,42	174.466,26	5,29%	112.186,32	64,30%
7 - Turismo	315.060,00	234.118,07	74,31%	70.039,07	29,92%
8 - Assetto del territorio ed edilizia abitativa	12.767.049,35	2.627.641,77	20,58%	746.507,78	28,41%
9 - Sviluppo sostenibile e tutela del territorio e dell'ambiente	12.608.242,53	7.594.153,81	60,23%	5.219.212,59	68,73%
10 - Trasporti e diritto alla mobilità	821.115,44	700.335,37	85,29%	289.100,84	41,28%
11 - Soccorso civile	231.300,00	119.559,89	51,69%	113.091,88	94,59%
12 - Diritti sociali, politiche sociali e famiglia	4.128.681,90	2.048.383,16	49,61%	1.525.492,86	74,47%
13 - Tutela della salute	0,00	0,00	0,00%	0,00	0,00%
14 - Sviluppo economico e competitività	1.485.598,98	1.072.880,45	72,22%	926.091,47	86,32%
15 - Politiche per il lavoro e la formazione professionale	432,00	0,00	0,00%	0,00	0,00%
16 - Agricoltura, politiche agroalimentari e pesca	225.200,00	25.047,58	11,12%	47,58	0,19%
17 - Energia e diversificazione delle fonti energetiche	0,00	0,00	0,00%	0,00	0,00%
18 - Relazioni con le altre autonomie territoriali e locali	0,00	0,00	0,00%	0,00	0,00%
19 - Relazioni internazionali	0,00	0,00	0,00%	0,00	0,00%
20 - Fondi e accantonamenti	3.535.731,37	0,00	0,00%	0,00	0,00%
50 - Debito pubblico	1.337.856,50	1.184.957,24	88,57%	1.184.957,24	100,00%
60 - Anticipazioni finanziarie	5.626.615,00	0,00	0,00%	0,00	0,00%
Totali	60.117.459,66	25.244.517,86	41,99%	16.649.208,60	65,95%

Tabella 10: Prospetto economico riepilogativo delle missioni

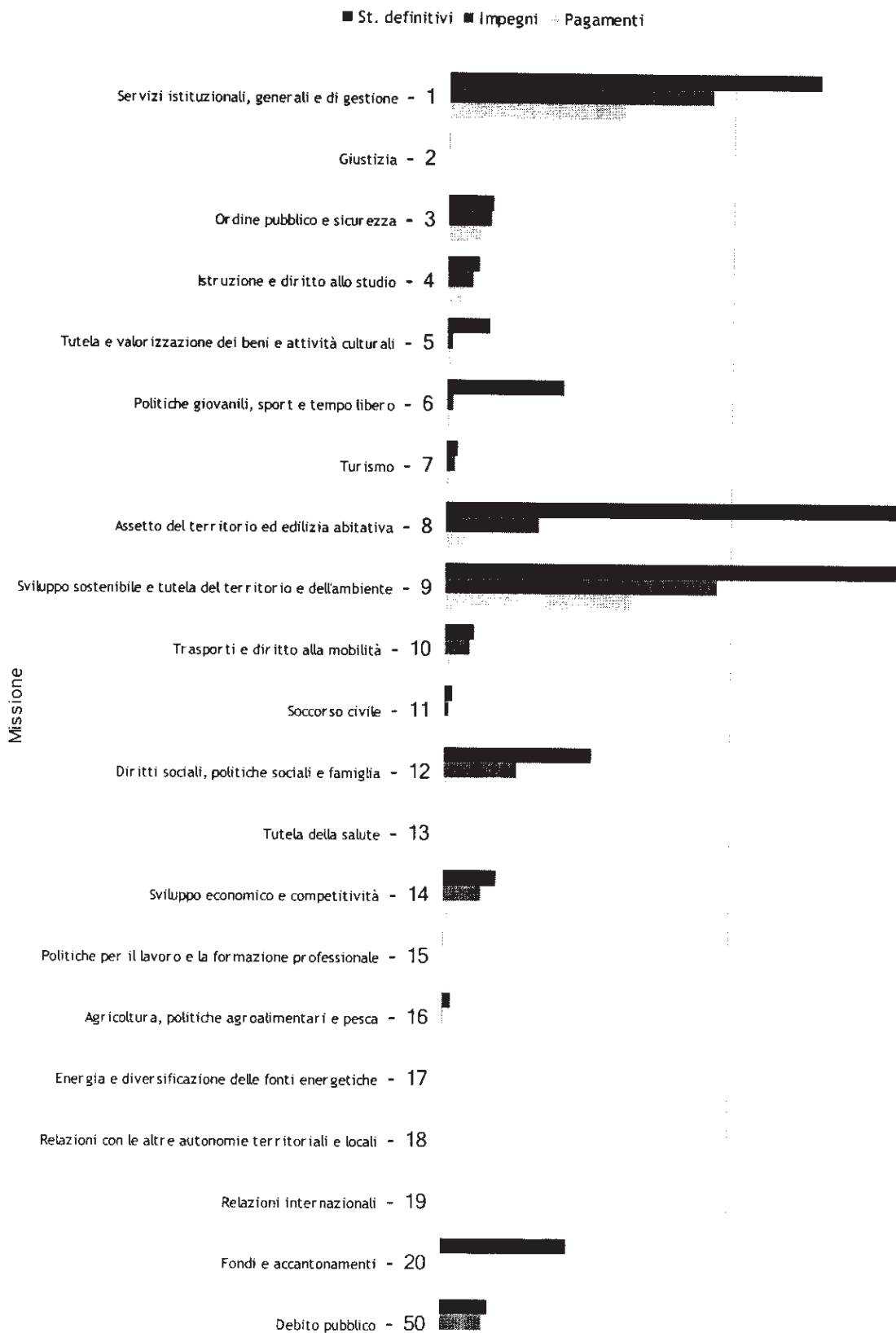


Diagramma 9: Prospetto economico riepilogativo delle missioni

Missione 1 - Servizi istituzionali, generali e di gestione

Amministrazione e funzionamento dei servizi generali, dei servizi statistici e informativi, delle attività per lo sviluppo dell'ente in una ottica di governance e partenariato e per la comunicazione istituzionale. Amministrazione, funzionamento e supporto agli organi esecutivi e legislativi. Amministrazione e funzionamento dei servizi di pianificazione economica in generale e delle attività per gli affari e i servizi finanziari e fiscali. Sviluppo e gestione delle politiche per il personale. Interventi che rientrano nell'ambito della politica regionale unitaria di carattere generale e di assistenza tecnica.

Programma	St. definitivi	Impegni	% Imp.	Pagamenti	% Pag.
1 - Organi istituzionali	407.730,80	323.626,75	79,37%	252.009,75	77,87%
2 - Segreteria generale	929.712,40	896.872,37	96,47%	804.953,51	89,75%
3 - Gestione economica, finanziaria, programmazione e provveditorato	2.077.826,37	1.940.920,96	93,41%	1.156.258,22	59,57%
4 - Gestione delle entrate tributarie e servizi fiscali	678.461,00	562.569,16	82,92%	435.866,67	77,48%
5 - Gestione dei beni demaniali e patrimoniali	749.629,94	406.857,99	54,27%	225.950,05	55,54%
6 - Ufficio tecnico	2.439.410,33	1.013.501,87	41,55%	868.932,22	85,74%
7 - Elezioni e consultazioni popolari - Anagrafe e stato civile	564.789,28	485.161,61	85,90%	442.486,95	91,20%
8 - Statistica e sistemi informativi	64.250,00	1.500,00	2,33%	1.497,69	99,85%
9 - Assistenza tecnico-amministrativa agli enti locali	0,00	0,00	0,00%	0,00	0,00%
10 - Risorse umane	5.800,00	0,00	0,00%	0,00	0,00%
11 - Altri servizi generali	2.482.835,47	1.745.767,56	70,31%	749.725,25	42,95%
12 - Politica regionale unitaria per i servizi istituzionali, generali e di gestione (solo per le Regioni)	0,00	0,00	0,00%	0,00	0,00%
Totali	10.400.445,59	7.376.778,27	70,93%	4.937.680,31	66,94%

Tabella 11: Prospetto economico della Missione 1 - Servizi istituzionali, generali e di gestione

Missione 2 - Giustizia

Amministrazione, funzionamento per il supporto tecnico, amministrativo e gestionale per gli acquisti, i servizi e le manutenzioni di competenza locale necessari al funzionamento e mantenimento degli Uffici giudiziari cittadini e delle case circondariali. Interventi che rientrano nell'ambito della politica regionale unitaria in materia di giustizia.

Programma	St. definitivi	Impegni	% Imp.	Pagamenti	% Pag.
1 - Uffici giudiziari	7.500,00	7.500,00	100,00%	2.495,32	33,27%
2 - Casa circondariale e altri servizi	0,00	0,00	0,00%	0,00	0,00%
3 - Politica regionale unitaria per la giustizia (solo per le Regioni)	0,00	0,00	0,00%	0,00	0,00%
Totali	7.500,00	7.500,00	100,00%	2.495,32	33,27%

Tabella 12: Prospetto economico della Missione 2 - Giustizia

Missione 3 - Ordine pubblico e sicurezza

Amministrazione e funzionamento delle attività collegate all'ordine pubblico e alla sicurezza a livello locale, alla polizia locale, commerciale e amministrativa. Sono incluse le attività di supporto alla programmazione, al coordinamento e al monitoraggio delle relative politiche. Sono comprese anche le attività in forma di collaborazione con altre forze di polizia presenti sul territorio. Interventi che rientrano nell'ambito della politica regionale unitaria in materia di ordine pubblico e sicurezza.

Programma	St. definitivi	Impegni	% Imp.	Pagamenti	% Pag.
1 - Polizia locale e amministrativa	1.262.783,15	1.210.685,34	95,87%	946.169,26	78,15%
2 - Sistema integrato di sicurezza urbana	0,00	0,00	0,00%	0,00	0,00%
3 - Politica regionale unitaria per l'ordine pubblico e la sicurezza (solo per le Regioni)	0,00	0,00	0,00%	0,00	0,00%
Totali	1.262.783,15	1.210.685,34	95,87%	946.169,26	78,15%

Tabella 13: Prospetto economico della missione Missione 3 - Ordine pubblico e sicurezza

Missione 4 - Istruzione e diritto allo studio

Amministrazione, funzionamento ed erogazione di istruzione di qualunque ordine e grado per l'obbligo formativo e dei servizi connessi (quali assistenza scolastica, trasporto e refezione), ivi inclusi gli interventi per l'edilizia scolastica e l'edilizia residenziale per il diritto allo studio. Sono incluse le attività di supporto alla programmazione, al coordinamento e al monitoraggio delle politiche per l'istruzione. Interventi che rientrano nell'ambito della politica regionale unitaria in materia di istruzione e diritto allo studio.

Programma	St. definitivi	Impegni	% Imp.	Pagamenti	% Pag.
1 - Istruzione prescolastica	59.972,00	59.971,36	100,00%	17.467,73	29,13%
2 - Altri ordini di istruzione non universitaria	233.797,43	220.517,15	94,32%	139.510,30	63,27%
4 - Istruzione universitaria	0,00	0,00	0,00%	0,00	0,00%
5 - Istruzione tecnica superiore	0,00	0,00	0,00%	0,00	0,00%
6 - Servizi ausiliari all'istruzione	514.600,00	356.368,42	69,25%	264.236,45	74,15%
7 - Diritto allo studio	71.056,00	71.056,00	100,00%	13.462,10	18,95%
8 - Politica regionale unitaria per l'istruzione e il diritto allo studio (solo per le Regioni)	0,00	0,00	0,00%	0,00	0,00%
Totali	879.425,43	707.912,93	80,50%	434.676,58	61,40%

Tabella 14: Prospetto economico della Missione 4 - Istruzione e diritto allo studio

Missione 5 - Tutela e valorizzazione dei beni e attività culturali

Amministrazione e funzionamento delle attività di tutela e sostegno, di ristrutturazione e manutenzione dei beni di interesse storico, artistico e culturale e del patrimonio archeologico e architettonico Amministrazione, funzionamento ed erogazione di servizi culturali e di sostegno alle strutture e alle attività culturali non finalizzate al turismo. Sono incluse le attività di supporto alla programmazione, al coordinamento e al monitoraggio delle relative politiche. Interventi che rientrano nell'ambito della politica regionale unitaria in materia di tutela e valorizzazione dei beni e delle attività culturali.

Programma	St. definitivi	Impegni	% Imp.	Pagamenti	% Pag.
1 - Valorizzazione dei beni di interesse storico	1.039.625,00	12.611,96	1,21%	4.625,00	36,67%
2 - Attività culturali e interventi diversi nel settore culturale	149.400,00	147.485,76	98,72%	136.834,50	92,78%
3 - Politica regionale unitaria per la tutela dei beni e delle attività culturali (solo per le Regioni)	0,00	0,00	0,00%	0,00	0,00%
Totali	1.189.025,00	160.097,72	13,46%	141.459,50	88,36%

Tabella 15: Prospetto economico della Missione 5 - Tutela e valorizzazione dei beni e attività culturali

Missione 6 - Politiche giovanili, sport e tempo libero

Amministrazione e funzionamento di attività sportive, ricreative e per i giovani, incluse la fornitura di servizi sportivi e ricreativi, le misure di sostegno alle strutture per la pratica dello sport o per eventi sportivi e ricreativi e le misure di supporto alla programmazione, al coordinamento e al monitoraggio delle relative politiche. Interventi che rientrano nell'ambito della politica regionale unitaria in materia di politiche giovanili, per lo sport e il tempo libero.

Programma	St. definitivi	Impegni	% Imp.	Pagamenti	% Pag.
1 - Sport e tempo libero	3.273.897,42	173.199,53	5,29%	110.919,59	64,04%
2 - Giovani	21.500,00	1.266,73	5,89%	1.266,73	100,00%
3 - Politica regionale unitaria per i giovani, lo sport e il tempo libero (solo per le Regioni)	0,00	0,00	0,00%	0,00	0,00%
Totali	3.295.397,42	174.466,26	5,29%	112.186,32	64,30%

Tabella 16: Prospetto economico della Missione 6 - Politiche giovanili, sport e tempo libero

Missione 7 - Turismo

Amministrazione e funzionamento delle attività e dei servizi relativi al turismo e per la promozione e lo sviluppo del turismo sul territorio, ivi incluse le attività di supporto alla programmazione, al coordinamento e al monitoraggio delle relative politiche. Interventi che rientrano nell'ambito della politica regionale unitaria in materia di turismo.

Programma	St. definitivi	Impegni	% Imp.	Pagamenti	% Pag.
1 - Sviluppo e valorizzazione del turismo	315.060,00	234.118,07	74,31%	70.039,07	29,92%
2 - Politica regionale unitaria per il turismo (solo per le Regioni)	0,00	0,00	0,00%	0,00	0,00%
Totali	315.060,00	234.118,07	74,31%	70.039,07	29,92%

Tabella 17: Prospetto economico della Missione 7 - Turismo

Missione 8 - Assetto del territorio ed edilizia abitativa

Amministrazione, funzionamento e fornitura dei servizi e delle attività relativi alla pianificazione e alla gestione del territorio e per la casa, ivi incluse le attività di supporto alla programmazione, al coordinamento e al monitoraggio delle relative politiche. Interventi che rientrano nell'ambito della politica regionale unitaria in materia di assetto del territorio e di edilizia abitativa.

Programma	St. definitivi	Impegni	% Imp.	Pagamenti	% Pag.
1 - Urbanistica e assetto del territorio	826.987,00	577.071,19	69,78%	559.109,11	96,89%
2 - Edilizia residenziale pubblica e locale e piani di edilizia economico- popolare	11.940.062,35	2.050.570,58	17,17%	187.398,67	9,14%
3 - Politica regionale unitaria per l'assetto del territorio e l'edilizia abitativa (solo per le Regioni)	0,00	0,00	0,00%	0,00	0,00%
Totali	12.767.049,35	2.627.641,77	20,58%	746.507,78	28,41%

Tabella 18: Prospetto economico della Missione 8 - Assetto del territorio ed edilizia abitativa

Missione 9 - Sviluppo sostenibile e tutela del territorio e dell'ambiente

Amministrazione e funzionamento delle attività e dei servizi connessi alla tutela dell'ambiente, del territorio, delle risorse naturali e delle biodiversità, di difesa del suolo e dall'inquinamento del suolo, dell'acqua e dell'aria Amministrazione, funzionamento e fornitura dei servizi inerenti l'igiene ambientale, lo smaltimento dei rifiuti e la gestione del servizio idrico. Sono incluse le attività di supporto alla programmazione, al coordinamento e al monitoraggio delle relative politiche. Interventi che rientrano nell'ambito della politica regionale unitaria in materia di sviluppo sostenibile e tutela del territorio e dell'ambiente.

Programma	St. definitivi	Impegni	% Imp.	Pagamenti	% Pag.
1 - Difesa del suolo	58.000,00	0,00	0,00%	0,00	0,00%
2 - Tutela, valorizzazione e recupero ambientale	1.127.537,44	237.146,70	21,03%	209.004,62	88,13%
3 - Rifiuti	5.431.390,09	4.988.274,56	91,84%	3.483.585,44	69,84%
4 - Servizio idrico integrato	5.991.105,00	2.368.522,55	39,53%	1.526.412,53	64,45%
5 - Aree protette, parchi naturali, protezione naturalistica e forestazione	210,00	210,00	100,00%	210,00	100,00%
6 - Tutela e valorizzazione delle risorse idriche	0,00	0,00	0,00%	0,00	0,00%
7 - Sviluppo sostenibile territorio montano piccoli Comuni	0,00	0,00	0,00%	0,00	0,00%
8 - Qualità dell'aria e riduzione dell'inquinamento	0,00	0,00	0,00%	0,00	0,00%
9 - Politica regionale unitaria per lo sviluppo sostenibile e la tutela del territorio e dell'ambiente (solo per le Regioni)	0,00	0,00	0,00%	0,00	0,00%
Totali	12.608.242,53	7.594.153,81	60,23%	5.219.212,59	68,73%

Tabella 19. Prospetto economico della - Missione 9 Sviluppo sostenibile e tutela del territorio e dell'ambiente

Missione 10 - Trasporti e diritto alla mobilità

Amministrazione, funzionamento e regolamentazione delle attività inerenti la pianificazione, la gestione e l'erogazione di servizi relativi alla mobilità sul territorio. Sono incluse le attività di supporto alla programmazione, al coordinamento e al monitoraggio delle relative politiche. Interventi che rientrano nell'ambito della politica regionale unitaria in materia di trasporto e diritto alla mobilità.

Programma	St. definitivi	Impegni	% Imp.	Pagamenti	% Pag.
1 - Trasporto ferroviario	0,00	0,00	0,00%	0,00	0,00%
2 - Trasporto pubblico locale	237.698,00	237.697,19	100,00%	0,00	0,00%
3 - Trasporto per vie d'acqua	0,00	0,00	0,00%	0,00	0,00%
4 - Altre modalità di trasporto	0,00	0,00	0,00%	0,00	0,00%
5 - Viabilità e infrastrutture stradali	583.417,44	462.638,18	79,30%	289.100,84	62,49%
6 - Politica regionale unitaria per i trasporti e il diritto alla mobilità (solo per le Regioni)	0,00	0,00	0,00%	0,00	0,00%
Totali	821.115,44	700.335,37	85,29%	289.100,84	41,28%

Tabella 20: Prospetto economico della Missione 10 - Trasporti e diritto alla mobilità

Missione 11 - Soccorso civile

Amministrazione e funzionamento delle attività relative agli interventi di protezione civile sul territorio, per la previsione, la prevenzione, il soccorso e il superamento delle emergenze e per fronteggiare le calamità naturali. Programmazione, coordinamento e monitoraggio degli interventi di soccorso civile sul territorio, ivi comprese anche le attività in forma di collaborazione con altre amministrazioni competenti in materia. Interventi che rientrano nell'ambito della politica regionale unitaria in materia di soccorso civile

Programma	St. definitivi	Impegni	% Imp.	Pagamenti	% Pag.
1 - Sistema di protezione civile	231.300,00	119.559,89	51,69%	113.091,88	94,59%
2 - Interventi a seguito di calamità naturali	0,00	0,00	0,00%	0,00	0,00%
3 - Politica regionale unitaria per il soccorso e la protezione civile (solo per le Regioni)	0,00	0,00	0,00%	0,00	0,00%
Totali	231.300,00	119.559,89	51,69%	113.091,88	94,59%

Tabella 21: Prospetto economico della Missione 11 - Soccorso civile

Missione 12 - Diritti sociali, politiche sociali e famiglia

Amministrazione, funzionamento e fornitura dei servizi e delle attività in materia di protezione sociale a favore e a tutela dei diritti della famiglia, dei minori, degli anziani, dei disabili, dei soggetti a rischio di esclusione sociale, ivi incluse le misure di sostegno e sviluppo alla cooperazione e al terzo settore che operano in tale ambito. Sono incluse le attività di supporto alla programmazione, al coordinamento e al monitoraggio delle relative politiche. Interventi che rientrano nell'ambito della politica regionale unitaria in materia di diritti sociali e famiglia.

Programma	St. definitivi	Impegni	% Imp.	Pagamenti	% Pag.
1 - Interventi per l'infanzia e i minori e per asili nido	146.500,00	80.286,49	54,80%	51.604,37	64,28%
2 - Interventi per la disabilità	28.000,00	20.000,00	71,43%	7.900,00	39,50%
3 - Interventi per gli anziani	788.864,00	479.749,78	60,82%	170.758,86	35,59%
4 - Interventi per soggetti a rischio di esclusione sociale	1.063.049,00	599.884,04	56,43%	477.241,41	79,56%
5 - Interventi per le famiglie	0,00	0,00	0,00%	0,00	0,00%
6 - Interventi per il diritto alla casa	0,00	0,00	0,00%	0,00	0,00%
7 - Programmazione e governo della rete dei servizi socio-sanitari e sociali	261.100,00	258.425,80	98,98%	252.889,78	97,86%
8 - Cooperazione e associazionismo	153.742,50	54.442,50	35,41%	54.442,50	100,00%
9 - Servizio necroscopico e cimiteriale	1.687.426,40	555.594,55	32,93%	510.655,94	91,91%
10 - Politica regionale unitaria per i diritti sociali e la famiglia (solo per le Regioni)	0,00	0,00	0,00%	0,00	0,00%
Totali	4.128.681,90	2.048.383,16	49,61%	1.525.492,86	74,47%

Tabella 22: Prospetto economico della Missione 12 - Diritti sociali, politiche sociali e famiglia

Missione 13 - Tutela della salute

Amministrazione, funzionamento e fornitura dei servizi e delle attività per la prevenzione, la tutela e la cura della salute. Comprende l'edilizia sanitaria. Programmazione, coordinamento e monitoraggio delle politiche a tutela della salute sul territorio. Interventi che rientrano nell'ambito della politica regionale unitaria in materia di tutela della salute.

Programma	St. definitivi	Impegni	% Imp.	Pagamenti	% Pag.
1 - Servizio sanitario regionale - finanziamento ordinario corrente per la garanzia dei LEA	0,00	0,00	0,00%	0,00	0,00%
2 - Servizio sanitario regionale - finanziamento aggiuntivo corrente per livelli di assistenza superiori ai LEA	0,00	0,00	0,00%	0,00	0,00%
3 - Servizio sanitario regionale - finanziamento aggiuntivo corrente per la copertura dello squilibrio di bilancio corr.	0,00	0,00	0,00%	0,00	0,00%
4 - Servizio sanitario regionale - ripiano di disavanzi sanitari relativi ad esercizi pregressi	0,00	0,00	0,00%	0,00	0,00%
5 - Servizio sanitario regionale - investimenti sanitari	0,00	0,00	0,00%	0,00	0,00%
6 - Servizio sanitario regionale - restituzione maggiori gettiti SSN	0,00	0,00	0,00%	0,00	0,00%
7 - Ulteriori spese in materia sanitaria	0,00	0,00	0,00%	0,00	0,00%
8 - Politica regionale unitaria per la tutela della salute (solo per le Regioni)	0,00	0,00	0,00%	0,00	0,00%
Totali	0,00	0,00	0,00%	0,00	0,00%

Tabella 23: Prospetto economico della Missione 13 - Tutela della salute

Missione 14 - Sviluppo economico e competitività

Amministrazione e funzionamento delle attività per la promozione dello sviluppo e della competitività del sistema economico locale, ivi inclusi i servizi e gli interventi per lo sviluppo sul territorio delle attività produttive, del commercio, dell'artigianato, dell'industria e dei servizi di pubblica utilità. Attività di promozione e valorizzazione dei servizi per l'innovazione, la ricerca e lo sviluppo tecnologico del territorio. Sono incluse le attività di supporto alla programmazione, al coordinamento e al monitoraggio delle relative politiche. Interventi che rientrano nell'ambito della politica regionale unitaria in materia di sviluppo economico e competitività.

Programma	St. definitivi	Impegni	% Imp.	Pagamenti	% Pag.
1 - Industria PMI e Artigianato	254.150,98	1.404,20	0,55%	15,00	1,07%
2 - Commercio - reti distributive - tutela dei consumatori	217.828,00	209.995,40	96,40%	196.277,28	93,47%
3 - Ricerca e innovazione	0,00	0,00	0,00%	0,00	0,00%
4 - Reti e altri servizi di pubblica utilità	1.013.620,00	861.480,85	84,99%	729.799,19	84,71%
5 - Politica regionale unitaria per lo sviluppo economico e la competitività (solo per le Regioni)	0,00	0,00	0,00%	0,00	0,00%
Totali	1.485.598,98	1.072.880,45	72,22%	926.091,47	86,32%

Tabella 24: Prospetto economico della Missione 14 - Sviluppo economico e competitività

Missione 15 - Politiche per il lavoro e la formazione professionale

Amministrazione e funzionamento delle attività di supporto: alle politiche attive di sostegno e promozione dell'occupazione e dell'inserimento nel mercato del lavoro; alle politiche passive del lavoro a tutela dal rischio di disoccupazione; alla promozione, sostegno e programmazione della rete dei servizi per il lavoro e per la formazione e l'orientamento professionale. Sono incluse le attività di supporto alla programmazione, al coordinamento e al monitoraggio delle relative politiche, anche per la realizzazione di programmi comunitari. Interventi che rientrano nell'ambito della politica regionale unitaria in materia di lavoro e formazione professionale.

Programma	St. definitivi	Impegni	% Imp.	Pagamenti	% Pag.
1 - Servizi per lo sviluppo del mercato del lavoro	0,00	0,00	0,00%	0,00	0,00%
2 - Formazione professionale	432,00	0,00	0,00%	0,00	0,00%
3 - Sostegno all'occupazione	0,00	0,00	0,00%	0,00	0,00%
4 - Politica regionale unitaria per il lavoro e la formazione professionale (solo per le Regioni)	0,00	0,00	0,00%	0,00	0,00%
Totali	432,00	0,00	0,00%	0,00	0,00%

Tabella 25: Prospetto economico della Missione 15 - Politiche per il lavoro e la formazione professionale

Missione 16 - Agricoltura, politiche agroalimentari e pesca

Amministrazione, funzionamento ed erogazione di servizi inerenti lo sviluppo sul territorio delle aree rurali, dei settori agricolo e agroindustriale, alimentare, forestale, zootecnico, della caccia, della pesca e dell'acquacoltura. Programmazione, coordinamento e monitoraggio delle relative politiche sul territorio anche in raccordo con la programmazione comunitaria e statale. Interventi che rientrano nell'ambito della politica regionale unitaria in materia di agricoltura, sistemi agroalimentari, caccia e pesca.

Programma	St. definitivi	Impegni	% Imp.	Pagamenti	% Pag.
1 - Sviluppo del settore agricolo e del sistema agroalimentare	25.200,00	25.047,58	99,40%	47,58	0,19%
2 - Caccia e pesca	200.000,00	0,00	0,00%	0,00	0,00%
3 - Politica regionale unitaria per l'agricoltura, i sistemi agroalimentari, la caccia e la pesca (solo per le Regioni)	0,00	0,00	0,00%	0,00	0,00%
Totali	225.200,00	25.047,58	11,12%	47,58	0,19%

Tabella 26: Prospetto economico della Missione 16 - Agricoltura, politiche agroalimentari e pesca

Missione 17 - Energia e diversificazione delle fonti energetiche

Programmazione del sistema energetico e razionalizzazione delle reti energetiche nel territorio, nell'ambito del quadro normativo e istituzionale comunitario e statale. Attività per incentivare l'uso razionale dell'energia e l'utilizzo delle fonti rinnovabili. Programmazione e coordinamento per la razionalizzazione e lo sviluppo delle infrastrutture e delle reti energetiche sul territorio. Interventi che rientrano nell'ambito della politica regionale unitaria in materia di energia e diversificazione delle fonti energetiche.

Programma	St. definitivi	Impegni	% Imp.	Pagamenti	% Pag.
1 - Fonti energetiche	0,00	0,00	0,00%	0,00	0,00%
2 - Politica regionale unitaria per l'energia e la diversificazione delle fonti energetiche (solo Regioni)	0,00	0,00	0,00%	0,00	0,00%
Totali	0,00	0,00	0,00%	0,00	0,00%

Tabella 27: Prospetto economico della Missione 17 - Energia e diversificazione delle fonti energetiche

Missione 18 - Relazioni con le altre autonomie territoriali e locali

Erogazioni ad altre amministrazioni territoriali e locali per finanziamenti non riconducibili a specifiche missioni, per trasferimenti a fini perequativi, per interventi in attuazione del federalismo fiscale di cui alla legge delega n.42/2009. Comprende le concessioni di crediti a favore delle altre amministrazioni territoriali e locali non riconducibili a specifiche missioni. Interventi che rientrano nell'ambito della politica regionale unitaria per le relazioni con le altre autonomie territoriali.

Programma	St. definitivi	Impegni	% Imp.	Pagamenti	% Pag.
1 - Relazioni finanziarie con le altre autonomie territoriali	0,00	0,00	0,00%	0,00	0,00%
2 - Politica regionale unitaria per le relazioni con le altre autonomie territoriali e locali (solo per le Regioni)	0,00	0,00	0,00%	0,00	0,00%
Totali	0,00	0,00	0,00%	0,00	0,00%

Tabella 28: Prospetto economico della Missione 18 - Relazioni con le altre autonomie territoriali e locali

Missione 19 - Relazioni internazionali

Amministrazione e funzionamento delle attività per i rapporti e la partecipazione ad associazioni internazionali di regioni ed enti locali, per i programmi di promozione internazionale e per la cooperazione internazionale allo sviluppo. Interventi che rientrano nell'ambito della politica regionale di cooperazione territoriale transfrontaliera.

Programma	St. definitivi	Impegni	% Imp.	Pagamenti	% Pag.
1 - Relazioni internazionali e Cooperazione allo sviluppo	0,00	0,00	0,00%	0,00	0,00%
2 - Cooperazione territoriale (solo per le Regioni)	0,00	0,00	0,00%	0,00	0,00%
Totali	0,00	0,00	0,00%	0,00	0,00%

Tabella 29: Prospetto economico della Missione 19 - Relazioni internazionali

Missione 20 - Fondi e accantonamenti

Accantonamenti a fondi di riserva per le spese obbligatorie e per le spese impreviste, a fondi speciali per leggi che si perfezionano successivamente all'approvazione del bilancio, al fondo crediti di dubbia esigibilità. Non comprende il fondo pluriennale vincolato.

Programma	St. definitivi	Impegni	% Imp.	Pagamenti	% Pag.
1 - Fondo di riserva	15.792,08	0,00	0,00%	0,00	0,00%
2 - Fondo crediti di dubbia esigibilità	3.290.624,04	0,00	0,00%	0,00	0,00%
3 - Altri fondi	229.315,25	0,00	0,00%	0,00	0,00%
Totali	3.535.731,37	0,00	0,00%	0,00	0,00%

Tabella 30: Prospetto economico della missione 20 - Fondi e accantonamenti

Missione 50 - Debito pubblico

Pagamento delle quote interessi e delle quote capitale sui mutui e sui prestiti assunti dall'ente e relative spese accessorie. Comprende le anticipazioni straordinarie.

Programma	St. definitivi	Impegni	% Imp.	Pagamenti	% Pag.
1 - Quota interessi ammortamento mutui e prestiti obbligazionari	0,00	0,00	0,00%	0,00	0,00%
2 - Quota capitale ammortamento mutui e prestiti obbligazionari	1.337.856,50	1.184.957,24	88,57%	1.184.957,24	100,00%
Totali	1.337.856,50	1.184.957,24	88,57%	1.184.957,24	100,00%

Tabella 31: Prospetto economico della missione - 50 Debito pubblico

Missione 60 - Anticipazioni finanziarie

Spese sostenute per la restituzione delle risorse finanziarie anticipate dall'Istituto di credito che svolge il servizio di tesoreria, per fare fronte a momentanee esigenze di liquidità.

Programma	St. definitivi	Impegni	% Imp.	Pagamenti	% Pag.
1 - Restituzione anticipazioni di tesoreria	5.626.615,00	0,00	0,00%	0,00	0,00%
Totali	5.626.615,00	0,00	0,00%	0,00	0,00%

Tabella 32: Prospetto economico della missione 60 - Anticipazioni finanziarie

Analisi della spesa

Le operazioni di chiusura contabile delle uscite di bilancio, al pari di quelle relative alle entrate, sono state precedute dalla valutazione dei flussi finanziari che si sono manifestati nell'esercizio, talvolta integrata anche da considerazioni di tipo economico. Sono state prese in esame solo le operazioni svolte nel periodo di riferimento cercando di evitare che i criteri di valutazione e stima adottati potessero portare a sottovalutazione e sopravvalutazione delle singole poste (attendibilità).

Il procedimento di attribuzione della spesa e di stesura dei relativi modelli obbligatori si è concretizzato nel rispetto formale e sostanziale delle norme che disciplinano la redazione dei documenti contabili (correttezza) mentre i documenti riportano i dati con una classificazione che ne agevola la consultazione. I valori numerici più importanti, infine, sono stati corredati da un'informativa supplementare, presente nella Nota integrativa, che ne facilita la comprensione e l'intelligibilità (comprensibilità).

Nella fase tecnica che preceduto la stesura del documento contabile le componenti positive (entrate) non realizzate non sono state contabilizzate a consuntivo mentre le componenti negative (uscite) sono state contabilizzate, e quindi riportate nel rendiconto, per la sola quota definitivamente realizzata, con imputazione della spesa nel relativo esercizio (rispetto del principio n.9 - Prudenza).

Il riscontro sulle uscite, oggetto di impegno in conto competenza, ha comportato la verifica sulla presenza di tutti gli elementi identificativi, come la ragione del debito, l'indicazione della somma da pagare, il soggetto creditore, la scadenza dell'obbligazione e la specificazione del vincolo costituito sullo stanziamento di bilancio, mentre agli uffici competenti spetta l'obbligo di conservare la relativa documentazione giustificativa.

Il prospetto mostra il riepilogo della spesa per titoli, in sintonia con quanto riportato nella seconda parte del conto di bilancio ufficiale.

Titolo	St. definitivi	Impegni	% Impegnato
1 - Spese correnti	28.295.436,47	20.676.223,18	73,07%
2 - Spese in conto capitale	24.857.551,69	3.383.337,44	13,61%
3 - Spese per incremento di attività finanziarie	0,00	0,00	0,00%
4 - Rimborso di prestiti	1.337.856,50	1.184.957,24	88,57%
5 - Chiusura Anticipazioni da istituto tesoriere/cassiere	5.626.615,00	0,00	0,00%
Totali	60.117.459,66	25.244.517,86	41,99%

Tabella 33: Analisi della spesa per titoli

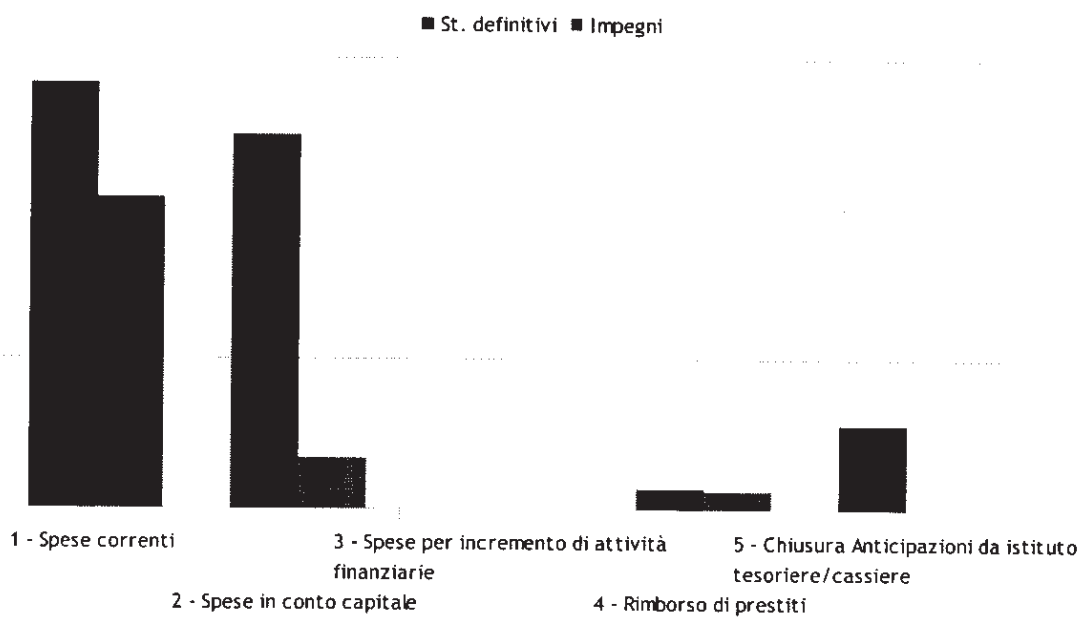


Diagramma 10: Analisi della spesa per titoli

La spesa corrente

Le spese correnti sono impiegate nel funzionamento di servizi generali (anagrafe, stato civile, ufficio tecnico, ecc.), per rimborsare la quota annua degli interessi dei mutui del Comune ma soprattutto per svolgere attività e servizi per i cittadini e le imprese del territorio.

Comprendono i redditi da lavoro dipendente (Macro.101), le imposte e le tasse (Macro.102), l'acquisto di beni e le prestazioni di servizi (Macro.103), i trasferimenti correnti (Macro.104), gli interessi passivi (Macro.107), le spese per redditi da capitale (Macro.108), i rimborsi e le poste correttive delle entrate (Macro.109) a cui vanno aggiunte, come voce residuale, le altre spese correnti (Macro.110).

La spesa presenta la seguente situazione articolata per macroaggregati:

Macroaggregato	Impegni
1 - Redditi da lavoro dipendente	7.641.034,34
2 - Imposte e tasse a carico dell'ente	748.808,42
3 - Acquisto di beni e servizi	10.243.324,40
4 - Trasferimenti correnti	517.352,93
5 - Trasferimenti di tributi (solo per le Regioni)	0,00
6 - Fondi perequativi (solo per le Regioni)	0,00
7 - Interessi passivi	443.968,46
8 - Altre spese per redditi da capitale	0,00
9 - Rimborsi e poste correttive delle entrate	0,00
10 - Altre spese correnti	1.081.734,63
Totali	20.676.223,18

Tabella 34: Prospetto economico della spesa corrente per macroaggregati

E' interessante analizzare come la spesa corrente sia suddivisa nelle varie missioni. La tabella seguente, e il relativo grafico, mostrano la relativa ripartizione.

N	Missione	St. definitivi	Impegni	% Imp.	Pagamenti	% Pag.
1	Servizi istituzionali, generali e di gestione	8.850.392,92	7.291.203,44	82,38%	4.923.040,31	67,52%
2	Giustizia	7.500,00	7.500,00	100,00%	2.495,32	33,27%
3	Ordine pubblico e sicurezza	1.234.400,00	1.185.475,06	96,04%	932.958,98	78,70%
4	Istruzione e diritto allo studio	710.248,00	662.015,78	93,21%	434.676,58	65,66%
5	Tutela e valorizzazione dei beni e attività culturali	219.025,00	156.111,14	71,28%	141.459,50	90,61%
6	Politiche giovanili, sport e tempo libero	107.103,00	86.191,02	80,47%	74.813,49	86,80%
7	Turismo	85.060,00	84.118,07	98,89%	70.039,07	83,26%
8	Assetto del territorio ed edilizia abitativa	601.313,05	580.411,86	96,52%	546.106,57	94,09%
9	Sviluppo sostenibile e tutela del territorio e dell'ambiente	8.042.478,53	6.903.308,32	85,84%	4.989.935,75	72,28%
10	Trasporti e diritto alla mobilità	629.718,60	614.147,73	97,53%	213.642,58	34,79%
11	Soccorso civile	231.300,00	119.559,89	51,69%	113.091,88	94,59%
12	Diritti sociali, politiche sociali e famiglia	2.782.536,00	1.888.252,84	67,86%	1.389.082,52	73,56%
13	Tutela della salute	0,00	0,00	0,00%	0,00	0,00%
14	Sviluppo economico e competitività	1.232.998,00	1.072.880,45	87,01%	926.091,47	86,32%
15	Politiche per il lavoro e la formazione professionale	432,00	0,00	0,00%	0,00	0,00%
16	Agricoltura, politiche agroalimentari e pesca	25.200,00	25.047,58	99,40%	47,58	0,19%
17	Energia e diversificazione delle fonti energetiche	0,00	0,00	0,00%	0,00	0,00%
18	Relazioni con le altre autonomie territoriali e locali	0,00	0,00	0,00%	0,00	0,00%
19	Relazioni internazionali	0,00	0,00	0,00%	0,00	0,00%
20	Fondi e accantonamenti	3.535.731,37	0,00	0,00%	0,00	0,00%
50	Debito pubblico	0,00	0,00	0,00%	0,00	0,00%
60	Anticipazioni finanziarie	0,00	0,00	0,00%	0,00	0,00%
	Totali	28.295.436,47	20.676.223,18	73,07%	14.757.481,60	71,37%

Tabella 35: La spesa corrente per missioni




Diagramma 11: La spesa corrente per missioni

La spesa in conto capitale

Gli interventi per l'acquisto o la realizzazione di beni e servizi durevoli sono stati imputati negli esercizi in cui andranno a scadere le singole obbligazioni derivanti dal rispettivo contratto o convenzione. Per gli interventi che non richiedono la stima dei tempi di realizzazione (cronoprogramma), l'imputazione ai rispettivi esercizi è stata effettuata secondo il principio generale, in corrispondenza dell'esigibilità della spesa.

Rientrano in questo contesto le spese in conto capitale a carico dell'ente (Macro.201), gli investimenti fissi lordi (Macro.202), i contributi agli investimenti (Macro.203), i trasferimenti in conto capitale (Macro.204) a cui va ad aggiungersi la voce residuale delle altre spese in conto capitale (Macro.205).

Le spese in conto capitale classificate in macroaggregati sono riassunte nel seguente prospetto:

Macroaggregato	Impegni
1 - Tributi in conto capitale a carico dell'ente	0,00
2 - Investimenti fissi lordi	3.358.236,46
3 - Contributi agli investimenti	0,00
4 - Altri trasferimenti in conto capitale	0,00
5 - Altre spese in conto capitale	25.100,98
Totali	3.383.337,44

Tabella 36: Prospetto economico della spesa in conto capitale per macroaggregati

Come già visto per la spesa corrente, anche la spesa in conto capitale è ripartita in missioni. La tabella seguente, e il relativo grafico, mostrano la relativa suddivisione.

N	Missione	St. definitivi	Impegni	% Imp.	Pagamenti	% Pag.
1	Servizi istituzionali, generali e di gestione	1.550.052,67	85.574,83	5,52%	14.640,00	17,11%
2	Giustizia	0,00	0,00	0,00%	0,00	0,00%
3	Ordine pubblico e sicurezza	28.383,15	25.210,28	88,82%	13.210,28	52,40%
4	Istruzione e diritto allo studio	169.177,43	45.897,15	27,13%	0,00	0,00%
5	Tutela e valorizzazione dei beni e attività culturali	970.000,00	3.986,58	0,41%	0,00	0,00%
6	Politiche giovanili, sport e tempo libero	3.188.294,42	88.275,24	2,77%	37.372,83	42,34%
7	Turismo	230.000,00	150.000,00	65,22%	0,00	0,00%
8	Assetto del territorio ed edilizia abitativa	12.165.736,30	2.047.229,91	16,83%	200.401,21	9,79%
9	Sviluppo sostenibile e tutela del territorio e dell'ambiente	4.565.764,00	690.845,49	15,13%	229.276,84	33,19%
10	Trasporti e diritto alla mobilità	191.396,84	86.187,64	45,03%	75.458,26	87,55%
11	Soccorso civile	0,00	0,00	0,00%	0,00	0,00%
12	Diritti sociali, politiche sociali e famiglia	1.346.145,90	160.130,32	11,90%	136.410,34	85,19%
13	Tutela della salute	0,00	0,00	0,00%	0,00	0,00%
14	Sviluppo economico e competitività	252.600,98	0,00	0,00%	0,00	0,00%
15	Politiche per il lavoro e la formazione professionale	0,00	0,00	0,00%	0,00	0,00%
16	Agricoltura, politiche agroalimentari e pesca	200.000,00	0,00	0,00%	0,00	0,00%
17	Energia e diversificazione delle fonti energetiche	0,00	0,00	0,00%	0,00	0,00%
18	Relazioni con le altre autonomie territoriali e locali	0,00	0,00	0,00%	0,00	0,00%
19	Relazioni internazionali	0,00	0,00	0,00%	0,00	0,00%
20	Fondi e accantonamenti	0,00	0,00	0,00%	0,00	0,00%
50	Debito pubblico	0,00	0,00	0,00%	0,00	0,00%
60	Anticipazioni finanziarie	0,00	0,00	0,00%	0,00	0,00%
	Totali	24.857.551,69	3.383.337,44	13,61%	706.769,76	20,89%

Tabella 37: La spesa in conto capitale per missioni

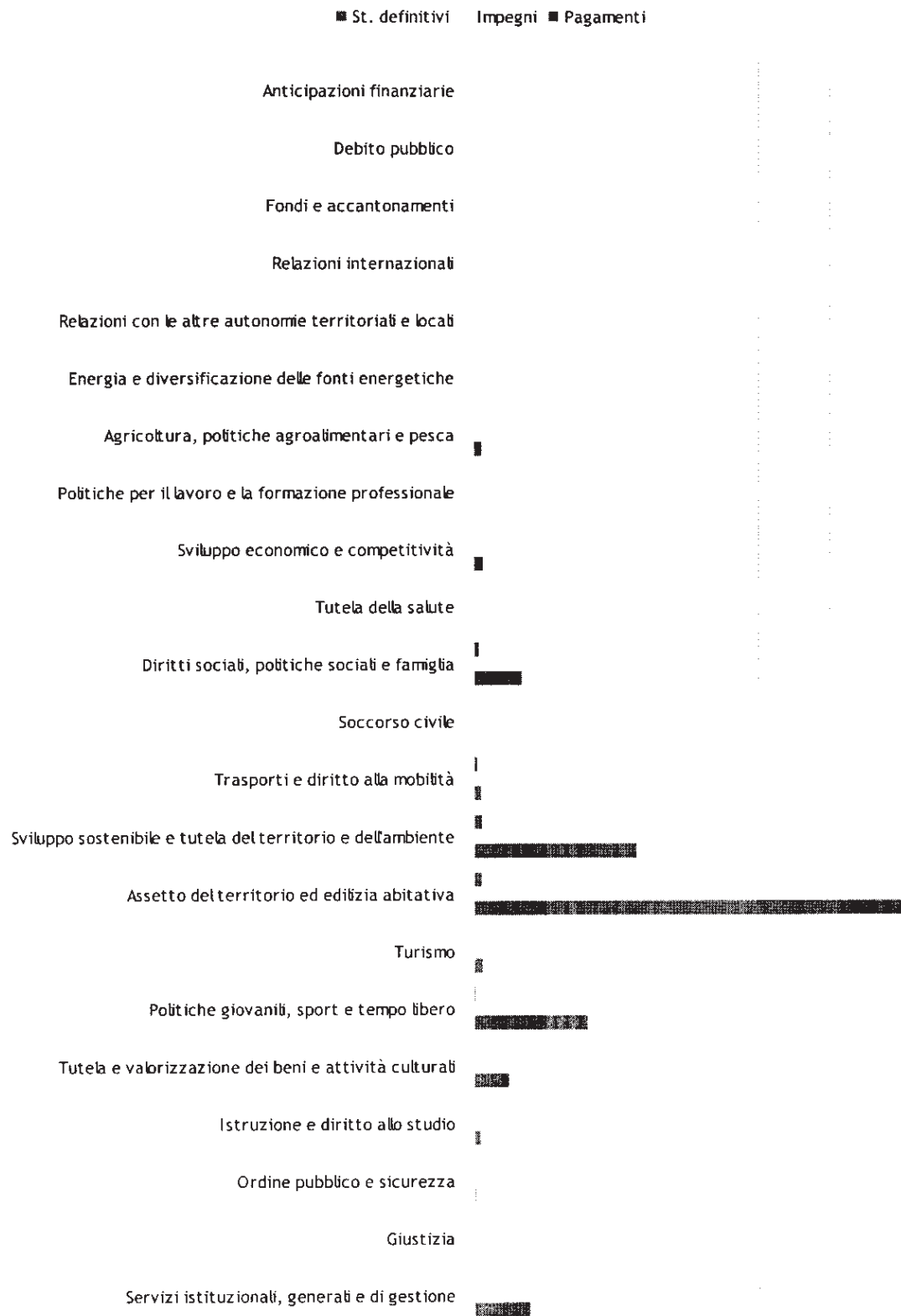


Diagramma 12: La spesa in conto capitale per missioni

La spesa per incremento di attività finanziarie

Sono comprese in questo specifico aggregato le operazioni riconducibili ad acquisizioni di attività finanziarie (Macro.301), concessione di crediti a breve termine (Macro.302), concessioni di credito a medio e lungo termine (Macro.303) con l'aggiunta della voce di carattere residuale relativa alle altre spese per incremento di attività finanziarie (Macro.304).

Gli stanziamenti di questa natura sono imputati nel bilancio dell'esercizio in cui viene a scadere l'obbligazione giuridica passiva, rispettando quindi la regola generale che considera, come elemento discriminante, il sussistere dell'esigibilità del credito nell'esercizio in cui la spesa è stata prima prevista e poi impegnata. In particolare, per quanto riguarda le concessioni di crediti, queste sono costituite da operazioni di diverso contenuto ma che hanno in comune lo scopo di fornire dei mezzi finanziari a terzi, di natura non definitiva, dato che il percipiente è obbligato a restituire l'intero importo ottenuto. Quest'ultima, è la caratteristica che differenzia la concessione di credito dal contributo in conto capitale che invece è, per sua intrinseca natura, a carattere definitivo.

Nello specifico, ed entrando così nel merito degli impegni per incremento di attività finanziarie:

- **Anticipazione di liquidità.** Si verifica quando l'ente locale, in alternativa alla concessione di un vero e proprio finanziamento, decide di erogare a terzi un anticipo di cassa di natura transitoria. I naturali beneficiari di questa operazione di liquidità possono essere sia gli enti ed organismi strumentali che le società controllate o solamente partecipate. Per questo genere di operazione, di norma, il rientro del capitale monetario anticipato si verifica in tempi ragionevolmente rapidi, per lo più nello stesso esercizio del flusso monetario in uscita. In quest'ultimo caso, pertanto, all'uscita di cassa corrisponde un'analogha previsione di entrata (riscossione di crediti) collocata nel medesimo anno del rendiconto (perfetta corrispondenza tra accertamento e impegno sullo stesso esercizio);
- **Concessione di finanziamento.** Questo tipo di operazione, a differenza dal precedente, è assimilabile ad un formale finanziamento concesso a titolo oneroso. L'elemento determinante che qualifica l'intervento dell'ente è l'attività esercitata del soggetto che ne viene poi a beneficiare, ritenuta meritevole di intervento finanziario. È il caso, ad esempio, del possibile finanziamento di un fondo di rotazione pluriennale, di solito associato ad uno specifico piano temporale di rientro del credito concesso.

Le operazioni appena descritte sono imputate nell'esercizio in cui viene adottato l'atto amministrativo di concessione, purché l'iter procedurale si sia concluso nello stesso anno. In caso contrario, e cioè quando il diritto di credito del futuro percipiente si colloca in un orizzonte temporale diverso da quello di adozione dell'atto, l'imputazione della spesa è riportata negli esercizi in cui l'obbligazione passiva, a carico di questa amministrazione, viene a maturare.

Macroaggregato	Impegni
1 - Acquisizioni di attività finanziarie	0,00
2 - Concessione crediti di breve termine	0,00
3 - Concessione crediti di medio - lungo termine	0,00
4 - Altre spese per incremento di attività finanziarie	0,00
Totali	0,00

Tabella 38: Prospetto economico della spesa per incremento di attività finanziarie per macroaggregati

La spesa per rimborso di prestiti

Gli impegni destinati alla restituzione dei prestiti contratti sono stati imputati nell'esercizio in viene a scadere l'importo dell'obbligazione giuridica passiva a carico dell'ente che corrisponde, in termini monetari, alla rata di ammortamento del debito (annualità).

Appartengono a questa classificazione il rimborso dei titoli obbligazionari (Macro.401), dei prestiti a breve termine (Macro.402), dei mutui e altri finanziamenti a medio e lungo termine (Macro.403) oltre al gruppo residuale del rimborso di altre forme di indebitamento (Macro.404).

Nello specifico, ed entrando così nel merito degli stanziamenti di bilancio, si sottolinea che:

- Quota capitale. Si tratta della restituzione frazionata dell'importo originariamente concesso secondo la progressione indicata dal rispettivo piano di ammortamento, con la tempistica e gli importi ivi riportati. L'imputazione della spesa, senza alcuna eccezione, è stata effettuata nel rispetto del principio generale di competenza ed è collocata tra i rimborsi di prestiti;
- Quota interessi. È l'importo che è pagato all'istituto concedente, insieme alla restituzione della parte capitale, a titolo di controprestazione economica per l'avvenuta messa a disposizione della somma mutuata. La quota interessi, pur essendo imputata in bilancio con gli stessi criteri della quota capitale, diversamente da questa ultima, è collocata tra le spese correnti (Macro.107).

Macroaggregato	Impegni
1 - Rimborso di titoli obbligazionari	0,00
2 - Rimborso prestiti a breve termine	0,00
3 - Rimborso mutui e altri finanziamenti a medio lungo termine	1.184.957,24
4 - Rimborso di altre forme di indebitamento	0,00
5 - Fondi per rimborso prestiti (solo per le regioni)	0,00
Totali	1.184.957,24

Tabella 39: Prospetto economico della spesa per rimborso di prestiti per macroaggregati

La spesa per chiusura di anticipazioni dal Tesoriere

Sono associate a questa casistica le operazioni di restituzione delle anticipazioni ricevute dal tesoriere o dal cassiere (macro aggregato 501) che si contrappongono all'analoga voce, presente tra le entrate del medesimo esercizio, destinata a comprendere l'acquisizione di anticipazioni da istituto tesoriere/cassiere (tipologia 100).

L'eventuale somma presente a rendiconto indica la dimensione complessiva delle aperture di credito richieste al tesoriere (entrate) per poi essere restituite, solo in un secondo tempo, dopo l'avvenuta registrazione in contabilità dell'operazione nel versante delle uscite. Si tratta di movimenti che nella formulazione adottata per la contabilità finanziaria non costituiscono un vero e proprio debito, essendo sorti per far fronte a temporanee esigenze di liquidità che devono essere chiuse entro la fine dello stesso esercizio.

Anche in questo caso, non essendo prevista alcuna deroga al principio di riferimento, si applica la regola generale che impone di stanziare la spesa nell'esercizio in cui l'impegno, assunto sulla medesima voce, diventerà effettivamente esigibile.

Macroaggregato	Impegni
1 - Chiusura Anticipazioni ricevute da istituto tesoriere/cassiere	0,00
Totali	0,00

Tabella 40: Prospetto economico della spesa per chiusura anticipazioni da istituto tesoriere/cassiere per macroaggregati

Grado di realizzazione delle previsioni di entrata

L'attività contabile di un Ente Pubblico si suddivide in tre fasi: programmazione, gestione, controllo. Nella fase di programmazione viene costruito il bilancio annuale in base alle direttive dell'organo politico. Nella fase di gestione tali direttive vengono attuate nel rispetto dei principi contabili. Nella fase di controllo, effettuata per tutto l'anno contabile, vengono misurati e controllati i parametri che quantificano il grado di realizzazione degli obiettivi politici espressi nel bilancio di previsione. L'esercizio dell'attività di controllo può produrre effetti correttivi quali, ad esempio, le variazioni di bilancio o le modifiche ai cronoprogrammi di entrata e di spesa.

Le tabelle e i grafici seguenti mostrano la realizzazione delle previsioni di entrata e di spesa e la realizzazione delle somme accertate e impegnate.

Parte	Stanziamenti definitivi	Accertamenti o Impegni	% realizzata	% non realizzata	Incassi o Pagamenti	% realizzata	% non realizzata
Parte entrata	94.983.681,77	30.496.415,27	32,11%	67,89%	21.013.862,06	68,91%	31,09%
Parte spesa	98.967.459,66	29.009.647,21	29,31%	70,69%	19.876.844,90	68,52%	31,48%

Tabella 41: Grado di realizzazione delle previsioni di entrata

Parte Entrata




Diagramma 13: Grado di realizzazione delle previsioni

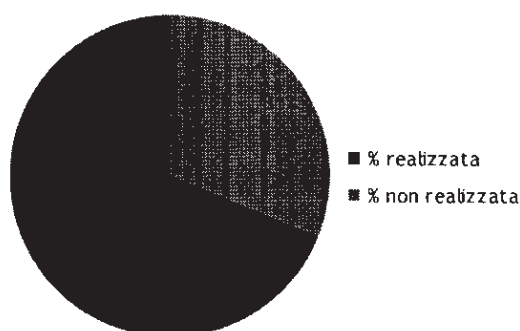


Diagramma 14: Grado di realizzazione degli accertamenti

Parte Spesa

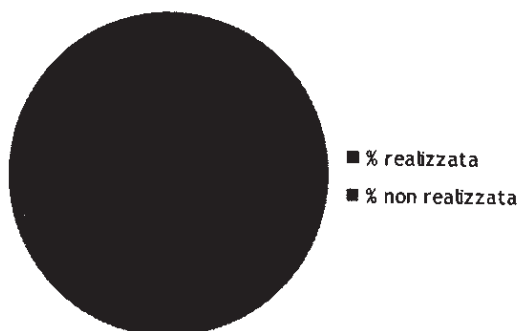


Diagramma 15: Grado di realizzazione delle previsioni




Diagramma 16: Grado di realizzazione degli impegni

Il risultato della gestione di competenza

Finora abbiamo analizzato separatamente la parte entrata e la parte spesa. Combinando però le due parti in una sola tabella è possibile ricavare l'eventuale avanzo o disavanzo derivante dalla gestione di competenza.

Nei prospetti che seguono vengono espone sinteticamente le risultanze contabili determinate nel Conto del Bilancio. I dati si riferiscono esclusivamente alle voci di bilancio di competenza per cui anche il risultato riportato si riferisce alla sola gestione di competenza: sono esclusi quindi tutti gli effetti che possono produrre la gestione dei residui e il fondo di cassa.

Nella tabella che segue nella prima colonna è indicato il volume delle risorse complessivamente stanziare, nella seconda le entrate effettivamente accertate e gli impegni registrati in contabilità (che rilevano tutte le operazioni per le quali sia sorto il diritto alla riscossione e l'obbligo al pagamento), nella terza la percentuale di accertamento / impegno rispetto alle previsioni, nella quarta le effettive riscossioni e pagamenti (che misurano la capacità di trasformare il diritto / obbligo in liquidità) e nella quinta la percentuale delle riscossioni / pagamenti rispetto agli accertamenti / impegni. La differenza tra i due valori indica il risultato della gestione.

Conto del Bilancio Gestione di competenza	St. definitivi	Accertamenti o Impegni	% di realizzo	Riscossioni o Pagamenti	% di realizzo
ENTRATE					
Avanzo applicato alla gestione	2.687.275,19				
1 - Entrate correnti di natura tributaria, contr. e pereq.	16.760.912,00	14.069.411,12	83,94%	9.695.290,82	68,91%
2 - Trasferimenti correnti	3.999.125,66	2.766.593,88	69,18%	2.636.157,24	95,29%
3 - Entrate extratributarie	6.651.882,80	5.961.191,56	89,62%	2.893.906,19	48,55%
4 - Entrate in conto capitale	22.717.203,94	3.934.089,36	17,32%	2.280.634,47	57,97%
5 - Entrate da riduzione di attività finanziarie	0,00	0,00	0,00%	0,00	0,00%
6 - Accensione di prestiti	377.942,37	0,00	0,00%	0,00	0,00%
7 - Anticipazioni da istituto tesoriere/cassiere	5.626.615,00	0,00	0,00%	0,00	0,00%
9 - Entrate per conto di terzi e partite di giro	38.850.000,00	3.765.129,35	9,69%	3.507.873,34	93,17%
Totale	97.670.956,96	30.496.415,27	31,22%	21.013.862,06	68,91%
USCITE					
Disavanzo applicato alla gestione	0,00				
1 - Spese correnti	28.295.436,47	20.676.223,18	73,07%	14.757.481,60	71,37%
2 - Spese in conto capitale	24.857.551,69	3.383.337,44	13,61%	706.769,76	20,89%
3 - Spese per incremento di attività finanziarie	0,00	0,00	0,00%	0,00	0,00%
4 - Rimborso di prestiti	1.337.856,50	1.184.957,24	88,57%	1.184.957,24	100,00%
5 - Chiusura Anticipazioni da istituto tesoriere/cass.	5.626.615,00	0,00	0,00%	0,00	0,00%
7 - Spese per conto terzi e partite di giro	38.850.000,00	3.765.129,35	9,69%	3.227.636,30	85,72%
Totale	98.967.459,66	29.009.647,21	29,31%	19.876.844,90	68,52%
Totale Entrate	97.670.956,96	30.496.415,27	31,22%	21.013.862,06	68,91%
Totale Uscite	98.967.459,66	29.009.647,21	29,31%	19.876.844,90	68,52%
Avanzo (+) o Disavanzo (-)	-1.296.502,70	1.486.768,06		1.137.017,16	

Tabella 42: Il risultato della gestione di competenza

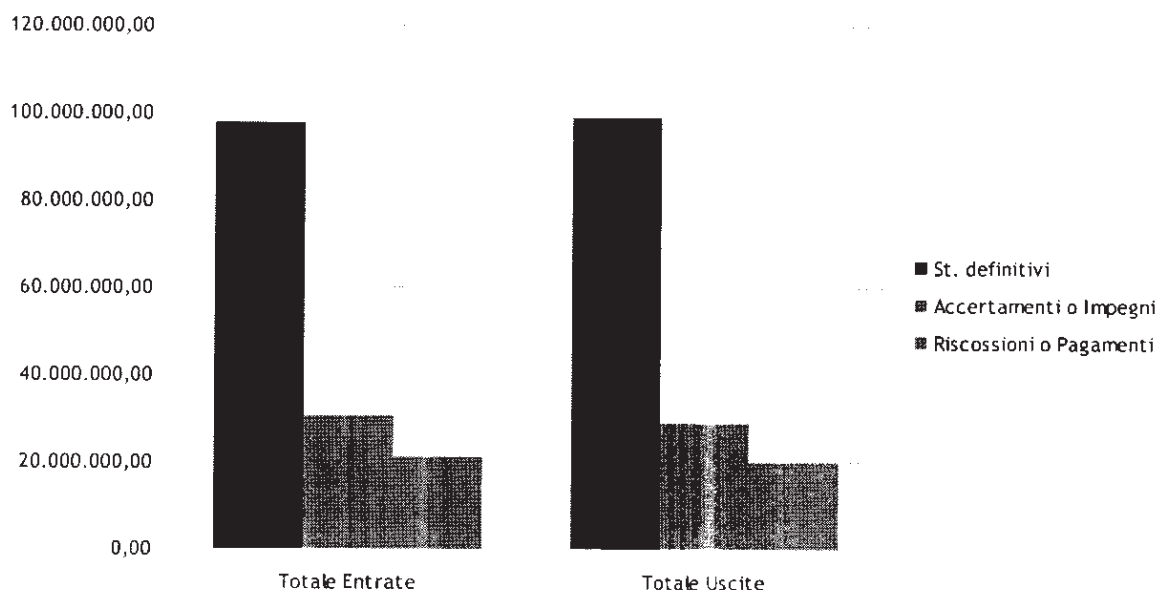


Diagramma 17: Il risultato della gestione di competenza

La gestione e il fondo di cassa

Il bilancio armonizzato degli enti locali affianca agli stanziamenti di competenza del triennio le previsioni di cassa per la prima annualità.

Il bilancio di cassa, i cui stanziamenti per la parte spese rivestono carattere autorizzatorio non derogabile, e la relativa gestione, da monitorarsi nel corso degli anni e in particolare in sede di verifica e di mantenimento degli equilibri di bilancio, comporta non pochi problemi per quegli enti che manifestano situazioni di cronica sofferenza, con ricorso costante all'anticipazione di tesoreria.

Ciò in quanto gli stanziamenti relativi all'utilizzo e alla restituzione dell'anticipazione di cassa deve obbligatoriamente garantire che gli accertamenti e gli incassi di entrata siano compensati da pari impegni e pagamenti di spesa, con conseguente obbligo di restituzione dell'anticipazione entro il termine del 31/12 dell'esercizio.

Il pareggio tra le entrate e le spese relative all'anticipazione di tesoreria neutralizza pertanto le poste medesime, con la conseguenza che i pagamenti complessivi dell'esercizio non possono superare l'importo determinato dal fondo di cassa iniziale (se esistente) sommato alle riscossioni effettuate nel corso dell'esercizio.

L'applicazione dei principi contabili relativi alla gestione della cassa, pur considerando il totale delle voci di entrata e di spesa, costringe gli enti ad una attenta gestione della cassa in virtù degli obblighi relativi ai saldi imposti dalla legge 243/2012 sul pareggio di bilancio e sui nuovi vincoli di finanza pubblica.

Gestione di cassa	St. definitivi di cassa	Incassi e pagamenti a competenza	Incassi e pagamenti a residuo	Totale incassi e pagamenti	% di realizzo
ENTRATE					
1 - Entrate correnti di natura tributaria, contr. e pereq.	15.873.729,92	9.695.290,82	1.479.592,39	11.174.883,21	70,40%
2 - Trasferimenti correnti	5.637.345,98	2.636.157,24	931.849,00	3.568.006,24	63,29%
3 - Entrate extratributarie	10.267.598,47	2.893.906,19	2.422.117,97	5.316.024,16	51,77%
4 - Entrate in conto capitale	22.270.932,59	2.280.634,47	1.274.932,33	3.555.566,80	15,97%
5 - Entrate da riduzione di attività finanziarie	0,00	0,00	0,00	0,00	0,00%
6 - Accensione di prestiti	972.486,00	0,00	257.674,93	257.674,93	26,50%
7 - Anticipazioni da istituto tesoriere/cassiere	5.626.615,00	0,00	0,00	0,00	0,00%
9 - Entrate per conto di terzi e partite di giro	39.281.318,14	3.507.873,34	468.419,75	3.976.293,09	10,12%
Totale	99.930.026,10	21.013.862,06	6.834.586,37	27.848.448,43	27,87%
USCITE					
1 - Spese correnti	31.105.590,84	14.757.481,60	5.535.816,38	20.293.297,98	65,24%
2 - Spese in conto capitale	25.238.787,75	706.769,76	1.331.101,20	2.037.870,96	8,07%
3 - Spese per incremento di attività finanziarie	0,00	0,00	0,00	0,00	0,00%
4 - Rimborso di prestiti	1.337.856,50	1.184.957,24	0,00	1.184.957,24	88,57%
5 - Chiusura Anticipazioni da istituto tesoriere/cass.	5.626.615,00	0,00	0,00	0,00	0,00%
7 - Spese per conto terzi e partite di giro	39.651.502,34	3.227.636,30	900.157,36	4.127.793,66	10,41%
Totale	102.960.352,43	19.876.844,90	7.767.074,94	27.643.919,84	26,85%

Tabella 43: La gestione di cassa e il grado di realizzo

	Residui	Competenza	Totale
Fondo di cassa al 1° gennaio			6.635.522,76
Riscossioni	6.834.586,37	21.013.862,06	27.848.448,43
Pagamenti	7.767.074,94	19.876.844,90	27.643.919,84
Fondo di cassa al 31 dicembre			6.840.051,35

Tabella 44: Fondo di cassa

La gestione dei residui

La chiusura del rendiconto è stata preceduta dalla ricognizione dei residui attivi e passivi relativi ad esercizi pregressi (riaccertamento ordinario) per verificare la fondatezza della rispettiva posizione giuridica originaria, il permanere nel tempo della posizione creditoria o debitoria, la corretta imputazione contabile in base al criterio di esigibilità dell'entrata e della spesa, ed infine, l'esatta collocazione nella rispettiva struttura contabile.

La ricognizione dei residui attivi ha permesso di individuare e gestire contabilmente le possibili situazioni dei crediti di dubbia e difficile esazione, di quelli riconosciuti assolutamente inesigibili, dei crediti riconosciuti insussistenti per la sopravvenuta estinzione legale del diritto o per l'indebito o erroneo accertamento originario del diritto al credito. La ricognizione sui residui passivi ha consentito invece di gestire contabilmente le situazioni relative ai residui passivi per il quale il corrispondente debito risultava essere insussistente o prescritto.

I residui attivi riconosciuti assolutamente inesigibili o insussistenti per l'avvenuta legale estinzione (prescrizione) o per indebitto o erroneo accertamento del credito sono stati definitivamente eliminati e formalizzati nella delibera di riaccertamento ordinario dei residui, debitamente motivata.

Allo stesso tempo, i residui passivi riconosciuti insussistenti per l'avvenuta legale estinzione (prescrizione) o per indebitto o erroneo impegno di un'obbligazione non dovuta sono stati definitivamente eliminati dalle scritture e dai documenti di bilancio attraverso lo stesso provvedimento di riaccertamento ordinario dei residui. Per quanto riguarda quest'ultima operazione, nel caso in cui l'eliminazione o la riduzione del residuo passivo avesse interessato una spesa finanziata da un'entrata con un preciso vincolo di destinazione, si da fin d'ora atto che l'economia così determinata sarà gestita in modo separato per ripristinare così l'originario vincolo di destinazione (vincolo sull'avanzo di amministrazione).

Il prospetto riporta la situazione relativa alla gestione dei residui accostando la consistenza iniziale (inizio esercizio) con quella finale, successiva alle operazioni contabili di rendiconto (riaccertamento ordinario).

	Residui iniziali (RS)	Riscossioni in conto residui (RR)	Riaccertamento residui (R)	Residui attivi da eser. precedenti (RS - RR + R)
1 - Entrate correnti di natura tributaria, contributiva e perequativa	46.104.431,15	1.479.592,39	-21.990.066,64	22.634.772,12
2 - Trasferimenti correnti	2.215.723,63	931.849,00	0,00	1.283.874,63
3 - Entrate extratributarie	10.154.182,77	2.422.117,97	-149.121,38	7.582.943,42
4 - Entrate in conto capitale	2.124.213,45	1.274.932,33	-244.196,02	605.085,10
5 - Entrate da riduzione di attività finanziarie	0,00	0,00	0,00	0,00
6 - Accensione di prestiti	596.987,65	257.674,93	-99.345,31	239.967,41
7 - Anticipazioni da istituto tesoriere/cassiere	0,00	0,00	0,00	
8 - Premi di emissione di titoli emessi dall'amministrazione	0,00	0,00	0,00	0,00
Totali	61.195.538,65	6.366.166,62	-22.482.729,35	32.346.642,68

Tabella 45: Residui attivi

	Residui iniziali (RS)	Pagamenti in conto residui (RR)	Riaccertamento residui (R)	Residui attivi da eser. precedenti (RS - RR + R)
1 - Spese correnti	7.475.584,84	5.535.816,38	-175.667,11	1.764.101,35
2 - Spese in conto capitale	2.365.677,78	1.331.101,20	-397.940,38	636.636,20
3 - Spese per incremento di attività finanziarie	0,00	0,00	0,00	0,00
4 - Rimborso di prestiti	0,00	0,00	0,00	0,00
5 - Chiusura Anticipazioni da istituto tesoriere/cassiere	0,00	0,00	0,00	0,00
6 - Scarti di emissione di titoli emessi dall'amministrazione	0,00	0,00	0,00	0,00
7 - Spese per conto terzi e partite di giro	1.008.691,85	900.157,36	-163,53	108.370,96
Totali	10.849.954,47	7.767.074,94	-573.771,02	2.509.108,51

Tabella 46: Residui passivi

Analisi delle missioni in rapporto ai titoli di spesa

L'esito finanziario della programmazione annuale è influenzato dai risultati conseguiti dalle componenti elementari di ogni singolo programma: la spesa corrente (Tit.1), la spesa in conto capitale (Tit.2), unitamente all'eventuale rimborso di prestiti (Tit.3). Qualunque tipo di verifica sull'andamento della gestione di competenza che si fondi, come in questo caso, sull'osservazione del grado di realizzo di ogni singolo programma, non può ignorare l'importanza di questi singoli elementi. La rappresentazione dei risultati può pertanto essere riassunta nella seguente tabella:

1 - Servizi istituzionali, generali e di gestione	St. definitivi	Impegni	% Imp.	Pagamenti	% Pag.
Titolo 1 - Spese Correnti	8.850.392,92	7.291.203,44	82,38%	4.923.040,31	67,52%
Titolo 2 - Spese in conto capitale	1.550.052,67	85.574,83	5,52%	14.640,00	17,11%
Titolo 4 - Spese per il rimborso di prestiti	0,00	0,00	0,00%	0,00	0,00%
Totale	10.400.445,59	7.376.778,27	70,93%	4.937.680,31	66,94%

2 - Giustizia	St. definitivi	Impegni	% Imp.	Pagamenti	% Pag.
Titolo 1 - Spese Correnti	7.500,00	7.500,00	100,00%	2.495,32	33,27%
Titolo 2 - Spese in conto capitale	0,00	0,00	0,00%	0,00	0,00%
Titolo 4 - Spese per il rimborso di prestiti	0,00	0,00	0,00%	0,00	0,00%
Totale	7.500,00	7.500,00	100,00%	2.495,32	33,27%

3 - Ordine pubblico e sicurezza	St. definitivi	Impegni	% Imp.	Pagamenti	% Pag.
Titolo 1 - Spese Correnti	1.234.400,00	1.185.475,06	96,04%	932.958,98	78,70%
Titolo 2 - Spese in conto capitale	28.383,15	25.210,28	88,82%	13.210,28	52,40%
Titolo 4 - Spese per il rimborso di prestiti	0,00	0,00	0,00%	0,00	0,00%
Totale	1.262.783,15	1.210.685,34	95,87%	946.169,26	78,15%

4 - Istruzione e diritto allo studio	St. definitivi	Impegni	% Imp.	Pagamenti	% Pag.
Titolo 1 - Spese Correnti	710.248,00	662.015,78	93,21%	434.676,58	65,66%
Titolo 2 - Spese in conto capitale	169.177,43	45.897,15	27,13%	0,00	0,00%
Titolo 4 - Spese per il rimborso di prestiti	0,00	0,00	0,00%	0,00	0,00%
Totale	879.425,43	707.912,93	80,50%	434.676,58	61,40%

5 - Tutela e valorizzazione dei beni e attività culturali	St. definitivi	Impegni	% Imp.	Pagamenti	% Pag.
Titolo 1 - Spese Correnti	219.025,00	156.111,14	71,28%	141.459,50	90,61%
Titolo 2 - Spese in conto capitale	970.000,00	3.986,58	0,41%	0,00	0,00%
Titolo 4 - Spese per il rimborso di prestiti	0,00	0,00	0,00%	0,00	0,00%
Totali	1.189.025,00	160.097,72	13,46%	141.459,50	88,36%

6 - Politiche giovanili, sport e tempo libero	St. definitivi	Impegni	% Imp.	Pagamenti	% Pag.
Titolo 1 - Spese Correnti	107.103,00	86.191,02	80,47%	74.813,49	86,80%
Titolo 2 - Spese in conto capitale	3.188.294,42	88.275,24	2,77%	37.372,83	42,34%
Titolo 4 - Spese per il rimborso di prestiti	0,00	0,00	0,00%	0,00	0,00%
Totali	3.295.397,42	174.466,26	5,29%	112.186,32	64,30%

7 - Turismo	St. definitivi	Impegni	% Imp.	Pagamenti	% Pag.
Titolo 1 - Spese Correnti	85.060,00	84.118,07	98,89%	70.039,07	83,26%
Titolo 2 - Spese in conto capitale	230.000,00	150.000,00	65,22%	0,00	0,00%
Titolo 4 - Spese per il rimborso di prestiti	0,00	0,00	0,00%	0,00	0,00%
Totali	315.060,00	234.118,07	74,31%	70.039,07	29,92%

8 - Assetto del territorio ed edilizia abitativa	St. definitivi	Impegni	% Imp.	Pagamenti	% Pag.
Titolo 1 - Spese Correnti	601.313,05	580.411,86	96,52%	546.106,57	94,09%
Titolo 2 - Spese in conto capitale	12.165.736,30	2.047.229,91	16,83%	200.401,21	9,79%
Titolo 4 - Spese per il rimborso di prestiti	0,00	0,00	0,00%	0,00	0,00%
Totali	12.767.049,35	2.627.641,77	20,58%	746.507,78	28,41%

9 - Sviluppo sostenibile e tutela del territorio e dell'ambiente	St. definitivi	Impegni	% Imp.	Pagamenti	% Pag.
Titolo 1 - Spese Correnti	8.042.478,53	6.903.308,32	85,84%	4.989.935,75	72,28%
Titolo 2 - Spese in conto capitale	4.565.764,00	690.845,49	15,13%	229.276,84	33,19%
Titolo 4 - Spese per il rimborso di prestiti	0,00	0,00	0,00%	0,00	0,00%
Totali	12.608.242,53	7.594.153,81	60,23%	5.219.212,59	68,73%

10 - Trasporti e diritto alla mobilità	St. definitivi	Impegni	% Imp.	Pagamenti	% Pag.
Titolo 1 - Spese Correnti	629.718,60	614.147,73	97,53%	213.642,58	34,79%
Titolo 2 - Spese in conto capitale	191.396,84	86.187,64	45,03%	75.458,26	87,55%
Titolo 4 - Spese per il rimborso di prestiti	0,00	0,00	0,00%	0,00	0,00%
Totali	821.115,44	700.335,37	85,29%	289.100,84	41,28%

11 - Soccorso civile	St. definitivi	Impegni	% Imp.	Pagamenti	% Pag.
Titolo 1 - Spese Correnti	231.300,00	119.559,89	51,69%	113.091,88	94,59%
Titolo 2 - Spese in conto capitale	0,00	0,00	0,00%	0,00	0,00%
Titolo 4 - Spese per il rimborso di prestiti	0,00	0,00	0,00%	0,00	0,00%
Totali	231.300,00	119.559,89	51,69%	113.091,88	94,59%

12 - Diritti sociali, politiche sociali e famiglia	St. definitivi	Impegni	% Imp.	Pagamenti	% Pag.
Titolo 1 - Spese Correnti	2.782.536,00	1.888.252,84	67,86%	1.389.082,52	73,56%
Titolo 2 - Spese in conto capitale	1.346.145,90	160.130,32	11,90%	136.410,34	85,19%
Titolo 4 - Spese per il rimborso di prestiti	0,00	0,00	0,00%	0,00	0,00%
Totali	4.128.681,90	2.048.383,16	49,61%	1.525.492,86	74,47%

13 - Tutela della salute	St. definitivi	Impegni	% Imp.	Pagamenti	% Pag.
Titolo 1 - Spese Correnti	0,00	0,00	0,00%	0,00	0,00%
Titolo 2 - Spese in conto capitale	0,00	0,00	0,00%	0,00	0,00%
Titolo 4 - Spese per il rimborso di prestiti	0,00	0,00	0,00%	0,00	0,00%
Totali	0,00	0,00	0,00%	0,00	0,00%

14 - Sviluppo economico e competitività	St. definitivi	Impegni	% Imp.	Pagamenti	% Pag.
Titolo 1 - Spese Correnti	1.232.998,00	1.072.880,45	87,01%	926.091,47	86,32%
Titolo 2 - Spese in conto capitale	252.600,98	0,00	0,00%	0,00	0,00%
Titolo 4 - Spese per il rimborso di prestiti	0,00	0,00	0,00%	0,00	0,00%
Totali	1.485.598,98	1.072.880,45	72,22%	926.091,47	86,32%

15 - Politiche per il lavoro e la formazione professionale	St. definitivi	Impegni	% Imp.	Pagamenti	% Pag.
Titolo 1 - Spese Correnti	432,00	0,00	0,00%	0,00	0,00%
Titolo 2 - Spese in conto capitale	0,00	0,00	0,00%	0,00	0,00%
Titolo 4 - Spese per il rimborso di prestiti	0,00	0,00	0,00%	0,00	0,00%
Totali	432,00	0,00	0,00%	0,00	0,00%

16 - Agricoltura, politiche agroalimentari e pesca	St. definitivi	Impegni	% Imp.	Pagamenti	% Pag.
Titolo 1 - Spese Correnti	25.200,00	25.047,58	99,40%	47,58	0,19%
Titolo 2 - Spese in conto capitale	200.000,00	0,00	0,00%	0,00	0,00%
Titolo 4 - Spese per il rimborso di prestiti	0,00	0,00	0,00%	0,00	0,00%
Totale	225.200,00	25.047,58	11,12%	47,58	0,19%

17 - Energia e diversificazione delle fonti energetiche	St. definitivi	Impegni	% Imp.	Pagamenti	% Pag.
Titolo 1 - Spese Correnti	0,00	0,00	0,00%	0,00	0,00%
Titolo 2 - Spese in conto capitale	0,00	0,00	0,00%	0,00	0,00%
Titolo 4 - Spese per il rimborso di prestiti	0,00	0,00	0,00%	0,00	0,00%
Totale	0,00	0,00	0,00%	0,00	0,00%

18 - Relazioni con le altre autonomie territoriali e locali	St. definitivi	Impegni	% Imp.	Pagamenti	% Pag.
Titolo 1 - Spese Correnti	0,00	0,00	0,00%	0,00	0,00%
Titolo 2 - Spese in conto capitale	0,00	0,00	0,00%	0,00	0,00%
Titolo 4 - Spese per il rimborso di prestiti	0,00	0,00	0,00%	0,00	0,00%
Totale	0,00	0,00	0,00%	0,00	0,00%

19 - Relazioni internazionali	St. definitivi	Impegni	% Imp.	Pagamenti	% Pag.
Titolo 1 - Spese Correnti	0,00	0,00	0,00%	0,00	0,00%
Titolo 2 - Spese in conto capitale	0,00	0,00	0,00%	0,00	0,00%
Titolo 4 - Spese per il rimborso di prestiti	0,00	0,00	0,00%	0,00	0,00%
Totale	0,00	0,00	0,00%	0,00	0,00%

20 - Fondi e accantonamenti	St. definitivi	Impegni	% Imp.	Pagamenti	% Pag.
Titolo 1 - Spese Correnti	3.535.731,37	0,00	0,00%	0,00	0,00%
Titolo 2 - Spese in conto capitale	0,00	0,00	0,00%	0,00	0,00%
Titolo 4 - Spese per il rimborso di prestiti	0,00	0,00	0,00%	0,00	0,00%
Totale	3.535.731,37	0,00	0,00%	0,00	0,00%

50 - Debito pubblico	St. definitivi	Impegni	% Imp.	Pagamenti	% Pag.
Titolo 1 - Spese Correnti	0,00	0,00	0,00%	0,00	0,00%
Titolo 2 - Spese in conto capitale	0,00	0,00	0,00%	0,00	0,00%
Titolo 4 - Spese per il rimborso di prestiti	1.337.856,50	1.184.957,24	88,57%	1.184.957,24	100,00%
Totali	1.337.856,50	1.184.957,24	88,57%	1.184.957,24	100,00%

60 - Anticipazioni finanziarie	St. definitivi	Impegni	% Imp.	Pagamenti	% Pag.
Titolo 1 - Spese Correnti	0,00	0,00	0,00%	0,00	0,00%
Titolo 2 - Spese in conto capitale	0,00	0,00	0,00%	0,00	0,00%
Titolo 4 - Spese per il rimborso di prestiti	0,00	0,00	0,00%	0,00	0,00%
Totali	0,00	0,00	0,00%	0,00	0,00%

99 - Servizi per conto terzi	St. definitivi	Impegni	% Imp.	Pagamenti	% Pag.
Titolo 1 - Spese Correnti	0,00	0,00	0,00%	0,00	0,00%
Titolo 2 - Spese in conto capitale	0,00	0,00	0,00%	0,00	0,00%
Titolo 4 - Spese per il rimborso di prestiti	0,00	0,00	0,00%	0,00	0,00%
Totali	0,00	0,00	0,00%	0,00	0,00%

Il conto economico

Il rendiconto deve permettere di verificare sia la fase autorizzatoria-finanziaria attribuita al sistema di bilancio, sia la situazione economica e patrimoniale-finanziaria dell'ente e i mutamenti di tale situazione anche in relazione agli andamenti economici programmati dall'ente. Non è sufficiente il raggiungimento dell'equilibrio finanziario complessivo per formulare un giudizio completo sull'andamento attuale e prospettico dell'ente. L'equilibrio economico a valere nel tempo è un obiettivo essenziale dell'ente, da verificare costantemente e da analizzare in sede di esame ed approvazione del rendiconto della gestione.

Lo schema di conto economico si compendia nella considerazione delle seguenti aree funzionali, con riferimento alle quali si procede alla quantificazione di alcuni risultati parziali (risultato della gestione e risultato della gestione operativa) sino a pervenire alla determinazione del complessivo risultato economico d'esercizio come riportato in tabella.

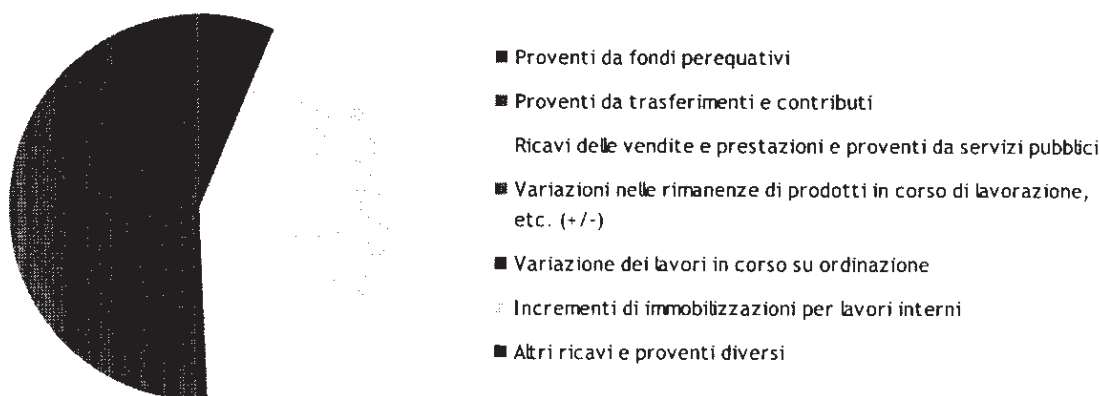


Diagramma 18: Componenti positivi della gestione

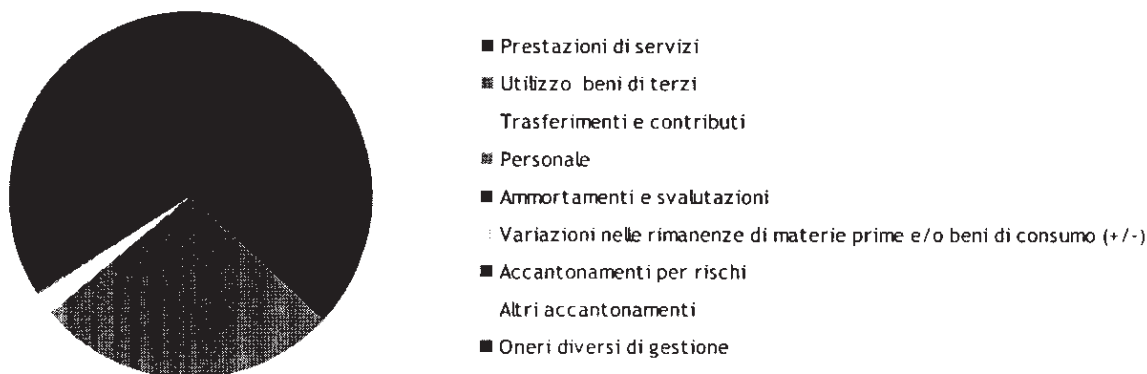


Diagramma 19: Componenti negativi della gestione

CONTO ECONOMICO		Anno	Anno precedente	rif. art. 2425 cc	rif. DM 26/4/95
A) COMPONENTI POSITIVI DELLA GESTIONE					
1	Proventi da tributi	14.069.411,12	14.512.996,98		
2	Proventi da fondi perequativi	0,00	0,00		
3	Proventi da trasferimenti e contributi	6.003.052,47	5.080.336,57		
4	Ricavi delle vendite e prestazioni e proventi da servizi pubblici	5.063.248,91	6.745.771,15	A1	A1a
5	Variazioni nelle rimanenze di prodotti in corso di lavorazione, etc. (+/-)	2.800,46	0,00	A2	A2
6	Variazione dei lavori in corso su ordinazione	0,00	0,00	A3	A3
7	Incrementi di immobilizzazioni per lavori interni	0,00	0,00	A4	A4
8	Altri ricavi e proventi diversi	745.834,05	696.040,32	A5	A5a e b
TOTALE COMPONENTI POSITIVI DELLA GESTIONE (A)		25.884.347,01	27.035.145,02		
B) COMPONENTI NEGATIVI DELLA GESTIONE					
9	Acquisto di materie prime e/o beni di consumo	994.318,88	930.509,06	B6	B6
10	Prestazioni di servizi	9.178.316,61	7.895.808,37	B7	B7
11	Utilizzo beni di terzi	70.688,91	45.992,00	B8	B8
12	Trasferimenti e contributi	517.352,93	713.923,88		
13	Personale	7.308.359,34	7.176.022,19	B9	B9
14	Ammortamenti e svalutazioni	2.136.593,05	7.945.112,29	B10	B10
15	Variazioni nelle rimanenze di materie prime e/o beni di consumo (+/-)	0,00	2.543,03	B11	B11
16	Accantonamenti per rischi	6.378.322,39	342.177,88	B12	B12
17	Altri accantonamenti	0,00	0,00	B13	B13
18	Oneri diversi di gestione	1.453.331,17	341.677,34	B14	B14
TOTALE COMPONENTI NEGATIVI DELLA GESTIONE (B)		28.037.283,28	25.393.766,04		
DIFFERENZA FRA COMP. POSITIVI E NEGATIVI DELLA GESTIONE (A-B)		-2.152.936,27	1.641.378,98		
C) PROVENTI ED ONERI FINANZIARI					
<i>Proventi finanziari</i>					
19	Proventi da partecipazioni			C15	C15
a	da società controllate	0,00	0,00		
b	da società partecipate	0,00	0,00		
c	da altri soggetti	0,00	0,00		
20	Altri proventi finanziari	0,00	0,00	C16	C16
Totale proventi finanziari		0,00	0,00		
<i>Oneri finanziari</i>					
21	Interessi ed altri oneri finanziari			C17	C17
a	Interessi passivi	443.968,46	488.055,27		
b	Altri oneri finanziari	0,00	0,00		
Totale oneri finanziari		443.968,46	488.055,27		
TOTALE PROVENTI ED ONERI FINANZIARI (C)		-443.968,46	-488.055,27		
D) RETTIFICHE DI VALORE ATTIVITA' FINANZIARIE					
22	Rivalutazioni	0,00	0,00	D18	D18
23	Svalutazioni	0,00	0,00	D19	D19
TOTALE RETTIFICHE (D)		0,00	0,00		
E) PROVENTI ED ONERI STRAORDINARI					
<i>Proventi straordinari</i>					
24	Proventi da permessi di costruire	87.920,27	180.000,00	E20	E20
b	Proventi da trasferimenti in conto capitale	6.042,00	7.250,00		
c	Sopravvenienze attive e insussistenze del passivo	6.811.152,87	977.332,84		E20b
d	Plusvalenze patrimoniali	0,00	0,00		E20c
e	Altri proventi straordinari	0,00	0,00		
Totale proventi straordinari		6.905.115,14	1.164.582,84		
25	Oneri straordinari			E21	E21
a	Trasferimenti in conto capitale	0,00	0,00		
b	Sopravvenienze passive e insussistenze dell'attivo	2.589.492,63	52.204,39		E21b
c	Minusvalenze patrimoniali	0,00	0,00		E21a
d	Altri oneri straordinari	37.163,97	434.200,21		E21d
Totale oneri straordinari		2.626.656,60	486.404,60		
TOTALE PROVENTI ED ONERI STRAORDINARI (E)		4.278.458,54	678.178,24		
RISULTATO PRIMA DELLE IMPOSTE (A-B+C+D+E)		1.681.553,81	1.831.501,95		
26	Imposte (*)	377.211,88	375.888,73	E22	E22
27	RISULTATO DELL'ESERCIZIO	1.304.341,93	1.455.613,22	E23	E23

(*) Per gli enti in contabilità finanziaria la voce si riferisce all'IRAP.

Tabella 47: Conto economico

Lo stato patrimoniale

Lo stato patrimoniale sintetizza, prendendo in considerazione i macro aggregati di sintesi, la ricchezza complessiva dell'ente, ottenuta dalla differenza tra il valore delle attività e delle passività. Il prospetto si sviluppa in senso verticale con una serie di classi che descrivono le voci riclassificate in virtù del loro grado di liquidità, inteso come la capacità del singolo cespite di trasformarsi in modo più o meno rapido in denaro. Per questo motivo il modello contabile indica, in sequenza, le immobilizzazioni (suddivise in immateriali, materiali e finanziarie), seguite dall'attivo circolante (composto dalle rimanenze, dai crediti, dalle attività finanziarie non immobilizzate e dalle disponibilità liquide) e dai ratei e risconti attivi. Anche il prospetto del passivo si sviluppa in senso verticale con una serie di classi definite secondo un criterio diverso, però, da quello adottato per l'attivo, dato che non viene considerato il grado di esigibilità della passività (velocità di estinzione della posta riclassificata in passività a breve, medio e lungo termine) ma la natura stessa dell'elemento. Per questo motivo sono indicati in progressione il patrimonio netto, i conferimenti, i debiti e, come voce di chiusura, i ratei ed i risconti passivi. La differenza tra attivo e passivo mostra il patrimonio netto, e quindi la ricchezza netta posseduta. Si tratta, naturalmente, di un valore puramente teorico dato che non è pensabile che un ente pubblico smobilizzi interamente il suo patrimonio per cederlo a terzi. Questa possibilità, infatti, appartiene al mondo dell'azienda privata e non all'ente locale, dove il carattere istituzionale della propria attività, entro certi limiti (mantenimento degli equilibri di bilancio) è prevalente su ogni altra considerazione di tipo patrimoniale.

In merito alle attività poste in essere da questo Comune si rinvia all'allegata relazione del Settore VII Ambiente -Patrimonio- Gestione Patrimonio-Espropri prot. ____ del _____, che alla presente si allega (Allegato "a").

Ulteriori valutazioni d'insieme, con l'adozione dei possibili provvedimenti migliorativi, saranno riformulate solo in seguito all'esito del normale svolgimento dell'attività di monitoraggio e controllo sulla gestione.

STATO PATRIMONIALE ATTIVO		Anno	Anno precedente	rif. art. 2424 CC	rif. DM 26/4/95
A) CREDITI vs. LO STATO ED ALTRE AMMINISTRAZIONI PUBBLICHE PER LA PARTECIPAZIONE AL FONDO DI DOTAZIONE				A	A
TOTALE CREDITI vs PARTECIPANTI (A)		0,00	0,00		
B) IMMOBILIZZAZIONI					
<u>Immobilizzazioni immateriali</u>					
I	1 Costi di impianto e di ampliamento	0,00	0,00	BI	BI
	2 Costi di ricerca sviluppo e pubblicità	0,00	0,00	BI1	BI1
	3 Diritti di brevetto ed utilizzazione opere dell'ingegno	0,00	0,00	BI2	BI2
	4 Concessioni, licenze, marchi e diritti simile	0,00	0,00	BI3	BI3
	5 Avviamento	0,00	0,00	BI4	BI4
	6 Immobilizzazioni in corso ed acconti	0,00	0,00	BI5	BI5
	9 Altre	0,00	0,00	BI6	BI6
	Totale Immobilizzazioni immateriali	0,00	0,00	BI7	BI7
<u>Immobilizzazioni materiali (3)</u>					
II	1 Beni demaniali				
	1.1 Terreni	6.525.256,91	6.135.304,45		
	1.2 Fabbricati	15.518.207,07	8.609.733,33		
	1.3 Infrastrutture	20.053.446,57	1.984.007,39		
	1.9 Altri beni demaniali	317.989,88	0,00		
III	2 Altre immobilizzazioni materiali (3)				
	2.1 Terreni	8.457.380,93	6.667.003,35	BI11	BI11
	a di cui in leasing finanziario	0,00	0,00		
	2.2 Fabbricati	30.399.602,17	26.270.418,12		
	a di cui in leasing finanziario	0,00	0,00		
	2.3 Impianti e macchinari	158.840,37	180.398,78	BI12	BI12
	a di cui in leasing finanziario	0,00	0,00		
	2.4 Attrezzature industriali e commerciali	8.559,90	9.764,24	BI13	BI13
	2.5 Mezzi di trasporto	236.988,02	323.637,26		
	2.6 Macchine per ufficio e hardware	30.260,49	53.027,14		
	2.7 Mobili e arredi	159.457,01	318.906,61		
	2.8 Infrastrutture	0,00	0,00		
	2.9 Diritti reali di godimento	0,00	0,00		
	2.99 Altri beni materiali	4.816,67	11.520,51		
	3 Immobilizzazioni in corso ed acconti	21.706.317,90	30.540.457,93	BI15	BI15
	Totale Immobilizzazioni materiali	103.577.123,89	81.104.179,11		
IV	<u>Immobilizzazioni Finanziarie (1)</u>				
	1 Partecipazioni in				
	a imprese controllate	0,00	0,00	BI11	BI11
	b imprese partecipate	35.335,00	35.335,00	BI11a	BI11a
	c altri soggetti	0,00	0,00	BI11b	BI11b
	2 Crediti verso				
	a altre amministrazioni pubbliche	0,00	0,00	BI12	BI12
	b imprese controllate	0,00	0,00	BI12a	BI12a
	c imprese partecipate	0,00	0,00	BI12b	BI12b
	d altri soggetti	0,00	0,00	BI12c BI12d	BI12d
	3 Altri titoli	0,00	0,00	BI13	
	Totale Immobilizzazioni finanziarie	35.335,00	35.335,00		
	TOTALE IMMOBILIZZAZIONI (B)	103.612.458,89	81.139.514,11	-	-
C) ATTIVO CIRCOLANTE					
I	<u>Rimanenze</u>				
	Totale rimanenze	55.062,04	52.261,58	CI	CI
II	<u>Crediti (2)</u>				
	1 Crediti di natura tributaria				
	a Crediti da tributi destinati al finanziamento della sanità	0,00	0,00		
	b Altri crediti da tributi	13.220.565,26	4.173.926,68		
	c Crediti da Fondi perequativi	0,00	0,00		
	2 Crediti per trasferimenti e contributi				
	a verso amministrazioni pubbliche	1.414.311,27	2.215.723,63		
	b imprese controllate	0,00	0,00	CI12	CI12
	c imprese partecipate	0,00	0,00	CI13	CI13
	d verso altri soggetti	2.243.396,05	2.098.053,11		
	3 Verso clienti ed utenti	1.875.414,58	2.074.464,81	CI11	CI11
	4 Altri Crediti			CI15	CI15
	a verso Ierario	30.815,00	121.740,00		
	b per attività svolta per c/terzi	595.320,05	591.893,00		
	c altri	245.380,68	459.971,47		
	Totale crediti	19.625.202,89	11.735.772,70		
III	<u>Attività finanziarie che non costituiscono immobilizzi</u>				
	1 Partecipazioni	0,00	0,00	CI11,2,3,4,5	CI11,2,3
	2 Altri titoli	0,00	0,00	CI16	CI15
	Totale attività finanziarie che non costituiscono immobilizzi	0,00	0,00		
IV	<u>Disponibilità liquide</u>				
	1 Conto di tesoreria				
	a Istituto tesoriere	0,00	0,00		CIV1a
	b presso Banca d'Italia	6.840.051,35	6.635.522,76		
	2 Altri depositi bancari e postali	0,00	0,00	CIV1	CIV1b e CIV1c
	3 Denaro e valori in cassa	0,00	0,00	CIV2 e CIV3	CIV2 e CIV3
	4 Altri conti presso la tesoreria statale intestati all'ente	0,00	0,00		
	Totale disponibilità liquide	6.840.051,35	6.635.522,76		
	TOTALE ATTIVO CIRCOLANTE (C)	26.520.316,28	18.423.557,04		
D) RATEI E RISCOINTI					
	1 Ratei attivi	0,00	0,00	D	D
	2 Riscconti attivi	0,00	0,00	D	D
	TOTALE RATEI E RISCOINTI (D)	0,00	0,00		
	TOTALE DELL'ATTIVO (A+B+C+D)	130.132.775,17	99.563.071,15	-	-

(1) con separata indicazione degli importi esigibili entro l'esercizio successivo.

(2) con separata indicazione degli importi esigibili oltre l'esercizio successivo.

(3) con separata indicazione degli importi relativi a beni indisponibili.

Tabella 48: Stato patrimoniale attivo

STATO PATRIMONIALE PASSIVO		Anno	Anno precedente	rif. art. 2424 CC	rif. DM 26/4/95
A) PATRIMONIO NETTO					
i	Fondo di dotazione	75.748.119,12	52.922.149,54	AI	AI
II	Riserve	0,00	0,00		
a	da risultato economico di esercizi precedenti	1.455.613,22	0,00	AIV, AV, AVI, AVII, AVII	AIV, AV, AVI, AVII, AVII
b	da capitale	0,00	0,00	AII, AIII	AII, AIII
c	da permessi di costruire	845.265,54	391.194,53		
d	riserve indisponibili per beni demaniali e patrimoniali indisponibili e per i beni culturali	0,00	0,00		
e	altre riserve indisponibili	0,00	0,00		
III	Risultato economico dell'esercizio	1.304.341,93	1.455.613,22	AIX	AIX
TOTALE PATRIMONIO NETTO (A)		79.353.339,81	54.768.957,29		
B) FONDI PER RISCHI ED ONERI					
1	Per trattamento di quiescenza	0,00	0,00	B1	B1
2	Per imposte	0,00	0,00	B2	B2
3	Altri	11.424.040,26	5.045.717,87	B3	B3
TOTALE FONDI RISCHI ED ONERI (B)		11.424.040,26	5.045.717,87		
C) TRATTAMENTO DI FINE RAPPORTO		0,00	0,00	C	C
TOTALE T.F.R. (C)		0,00	0,00		
D) DEBITI (1)					
1	Debiti da finanziamento				
a	prestiti obbligazionari	0,00	0,00	D1e D2	D1
b	v/ altre amministrazioni pubbliche	6.112.114,82	6.292.334,82		
c	verso banche e tesoriere	0,00	0,00	D4	D3 e D4
d	verso altri finanziatori	21.601.369,46	22.606.106,70	D5	
2	Debiti verso fornitori	10.322.023,73	9.094.724,70	D7	D6
3	Acconti	0,00	0,00	D6	D5
4	Debiti per trasferimenti e contributi				
a	enti finanziati dal servizio sanitario nazionale	0,00	0,00		
b	altre amministrazioni pubbliche	0,00	0,00		
c	imprese controllate	0,00	0,00	D9	D8
d	imprese partecipate	196.589,39	100.640,37	D10	D9
e	altri soggetti	477.433,69	645.897,55		
5	Altri debiti			D12, D1 3, D14	D11, D1 2, D13
a	tributari	0,00	0,00		
b	verso istituti di previdenza e sicurezza sociale	375.009,27	207.320,51		
c	per attività svolta per c/terzi (2)	0,00	0,00		
d	altri	270.854,74	801.371,34		
TOTALE DEBITI (D)		39.355.395,10	39.748.395,99		
E) RATEI E RISCONTI E CONTRIBUTI AGLI INVESTIMENTI					
I	Ratei passivi	0,00	0,00	E	E
II	Risconti passivi			E	E
1	Contributi agli investimenti				
a	da altre amministrazioni pubbliche	0,00	0,00		
b	da altri soggetti	0,00	0,00		
2	Concessioni pluriennali	0,00	0,00		
3	Altri risconti passivi	0,00	0,00		
TOTALE RATEI E RISCONTI (E)		0,00	0,00		
TOTALE DEL PASSIVO (A+B+C+D+E)		130.132.775,17	99.563.071,15	-	-
CONTI D'ORDINE					
1)	Impegni su esercizi futuri	2.653.227,98	1.696.502,70		
2)	beni di terzi in uso	0,00	0,00		
3)	beni dati in uso a terzi	0,00	0,00		
4)	garanzie prestate a amministrazioni pubbliche	0,00	0,00		
5)	garanzie prestate a imprese controllate	0,00	0,00		
6)	garanzie prestate a imprese partecipate	0,00	0,00		
7)	garanzie prestate a altre imprese	0,00	0,00		
TOTALE CONTI D'ORDINE		2.653.227,98	1.696.502,70	-	-

(1) con separata indicazione degli importi esigibili oltre l'esercizio successivo

(2) Non comprende i debiti derivanti dall'attività di sostituto di imposta. I debiti derivanti da tale attività sono considerati nelle voci 5 a) e b)

Tabella 49: Stato patrimoniale passivo

L'equilibrio di bilancio

Il sistema articolato del bilancio identifica gli obiettivi, destina le risorse nel rispetto del pareggio generale tra risorse attribuite (entrate) e relativi impieghi (uscite) e separa, infine, la destinazione della spesa in quattro diverse tipologie: la gestione corrente, gli interventi negli investimenti, l'utilizzo dei movimenti di fondi e la registrazione dei servizi per conto terzi. I modelli di bilancio e rendiconto adottano la stessa suddivisione.

Partendo da queste linee conduttrici, i documenti contabili originari erano stati predisposti rispettando le norme che impongono il pareggio tra gli stanziamenti complessivi in termini di competenza e cassa, quest'ultima relativa al solo primo anno del triennio. Questa corrispondenza è stata poi mantenuta durante la gestione attraverso la rigorosa valutazione sia dei principali flussi di risorse in entrata che delle corrispondenti previsioni di spesa (rispetto del principio n.15 - Equilibrio di bilancio).

Gli stanziamenti del bilancio, avendo carattere autorizzatorio ed identificando il limite per l'assunzione degli impegni, sono stati dimensionati e poi aggiornati (variazioni di bilancio) in modo da garantire l'imputazione delle obbligazioni attive e passive nei rispettivi esercizi. Di conseguenza, le corrispondenti previsioni hanno tenuto conto che, per obbligo di legge, le obbligazioni giuridicamente perfezionate devono essere imputate nell'esercizio in cui l'obbligazione andrà poi a scadere (rispetto del principio n.16 - Competenza finanziaria).

Nel predisporre i documenti di rendiconto non si è ignorato che i prospetti ufficiali esprimono anche la dimensione finanziaria di fatti economici valutati in via preventiva. La scomposizione del bilancio nelle previsioni dei singoli capitoli (Piano esecutivo di gestione), pertanto, è stata formulata in modo da considerare che i fatti di gestione dovevano rilevare, a rendiconto, anche l'aspetto economico dei movimenti (rispetto del principio n.17 - Competenza economica).

La situazione di iniziale equilibrio tra entrate e uscite è stata oggetto di un costante monitoraggio tecnico in modo da garantire che con le variazioni di bilancio fossero conservati gli equilibri e mantenuta la copertura delle spese correnti ed il finanziamento degli investimenti. Con l'attività di gestione, e il conseguente accertamento delle entrate e impegno delle spese, gli stanziamenti si sono tradotti in accertamenti ed impegni. A rendiconto, pertanto, la situazione di equilibrio (pareggio di bilancio) che continua a riscontrarsi in termini di stanziamenti finali non trova più corrispondenza con i corrispondenti movimenti contabili di accertamento ed impegno, creando così le condizioni per la formazione di un risultato di competenza che può avere segno positivo (avanzo) o negativo (disavanzo).

EQUILIBRIO ECONOMICO-FINANZIARIO		COMPETENZA (ACCERTAMENTI E IMPEGNI IMPUTATI ALL'ESERCIZIO)
Fondo di cassa all'inizio dell'esercizio		6.635.522,76
A) Fondo pluriennale vincolato per spese correnti iscritto in entrata	(+)	656.675,68
AA) Recupero disavanzo di amministrazione esercizio precedente	(-)	400.000,00
B) Entrate Titoli 1.00 - 2.00 - 3.00 di cui per estinzione anticipata di prestiti	(+)	22.797.196,56 0,00
C) Entrate Titolo 4.02.06 - Contributi agli investimenti direttamente destinati al rimborso dei prestiti da amministrazioni pubbliche	(+)	0,00
D) Spese Titolo 1.00 - Spese correnti	(-)	20.676.223,18
DD) Fondo pluriennale vincolato di parte corrente (di spesa)	(-)	809.779,74
E) Spese Titolo 2.04 - Altri trasferimenti in conto capitale	(-)	0,00
F) Spese Titolo 4.00 - Quote di capitale amm.to dei mutui e prestiti obbligazionari di cui per estinzione anticipata di prestiti	(-)	1.184.957,24 0,00
G) Somma finale (G=A-AA+B+C-D-DD-E-F)		382.912,08
ALTRE POSTE DIFFERENZIALI, PER ECCEZIONI PREVISTE DA NORME DI LEGGE E DAI PRINCIPI CONTABILI, CHE HANNO EFFETTO SULL'EQUILIBRIO EX ARTICOLO 162, COMMA 6, DEL TESTO UNICO DELLE LEGGI SULL'ORDINAMENTO DEGLI ENTI LOCALI		
H) Utilizzo avanzo di amministrazione per spese correnti di cui per estinzione anticipata di prestiti	(+)	1.406.398,33 0,00
I) Entrate di parte capitale destinate a spese correnti in base a specifiche disposizioni di legge o dei principi contabili di cui per estinzione anticipata di prestiti	(+)	974.420,27 0,00
L) Entrate di parte corrente destinate a spese di investimento in base a specifiche disposizioni di legge o dei principi contabili	(-)	454.600,25
M) Entrate da accensione di prestiti destinate a estinzione anticipata dei prestiti	(+)	0,00
EQUILIBRIO DI PARTE CORRENTE (*)	O=G+H+I-L+M	2.309.130,43
P) Utilizzo avanzo di amministrazione per spese di investimento	(+)	1.280.876,86
Q) Fondo pluriennale vincolato per spese in conto capitale iscritto in entrata	(+)	1.039.827,02
R) Entrate Titoli 4.00-5.00-6.00	(+)	3.934.089,36
C) Entrate Titolo 4.02.06 - Contributi agli investimenti direttamente destinati al rimborso dei prestiti da amministrazioni pubbliche	(-)	0,00
I) Entrate di parte capitale destinate a spese correnti in base a specifiche disposizioni di legge o dei principi contabili	(-)	974.420,27
S1) Entrate Titolo 5.02 per Riscossione crediti di breve termine	(-)	0,00
S2) Entrate Titolo 5.03 per Riscossione crediti di medio-lungo termine	(-)	0,00
T) Entrate Titolo 5.04 relative a Altre entrate per riduzione di attività finanziarie	(-)	0,00
L) Entrate di parte corrente destinate a spese di investimento in base a specifiche disposizioni di legge o dei principi contabili	(+)	454.600,25
M) Entrate da accensione di prestiti destinate a estinzione anticipata dei prestiti	(-)	0,00
U) Spese Titolo 2.00 - Spese in conto capitale	(-)	3.383.337,44
UU) Fondo pluriennale vincolato in c/capitale (di spesa)	(-)	1.843.448,24
V) Spese Titolo 3.01 per Acquisizioni di attività finanziarie	(-)	0,00
E) Spese Titolo 2.04 - Altri trasferimenti in conto capitale	(+)	0,00
EQUILIBRIO DI PARTE CAPITALE	Z = P+Q+R-C-I-S1-S2-T+L-M-U-UU-V+E	508.187,54
S1) Entrate Titolo 5.02 per Riscossione crediti di breve termine	(+)	0,00
S2) Entrate Titolo 5.03 per Riscossione crediti di medio-lungo termine	(+)	0,00
T) Entrate Titolo 5.04 relative a Altre entrate per riduzioni di attività finanziarie	(+)	0,00
X1) Spese Titolo 3.02 per Concessione crediti di breve termine	(-)	0,00
X2) Spese Titolo 3.03 per Concessione crediti di medio-lungo termine	(-)	0,00
Y) Spese Titolo 3.04 per Altre spese per incremento di attività finanziarie	(-)	0,00
EQUILIBRIO FINALE	W = O+Z+S1+S2+T-X1-X2-Y	2.817.317,97

Tabella 50: Equilibrio economico-finanziario

Partecipazioni

Con delibera del Consiglio Comunale n. 92 del 28/12/2017 si è proceduto alla revisione straordinaria delle partecipazioni ai sensi dell'art. 24 del D. Lgs. 19 agosto 2016, n. 175, come modificato dal D. Lgs. 16/08/2017, n. 100, a seguito di ricognizione delle partecipazioni possedute.

Con delibera di Consiglio Comunale n. 31 del 14/05/2019 è stato approvato il Piano ordinario di razionalizzazione delle partecipazioni societarie pubbliche detenute dall'Ente al 31/12/2017.

Gli enti locali, in sede di rendiconto, a norma dell'art. 11 comma 6 del D. Lgs. 118/2011, procedono alla verifica dei crediti e debiti reciproci con i propri enti strumentali, le società controllate e partecipate. La predetta informativa, asseverata dai rispettivi organi di revisione, evidenzia analiticamente eventuali discordanze e ne fornisce la motivazione, in tal caso l'ente assume senza indugio, e comunque non oltre il termine dell'esercizio finanziario in corso, i provvedimenti necessari ai fini della riconciliazione delle partite debitorie e creditorie.

In riferimento alla norma su esposta e nel suo adempimento, previa richiesta di specifica comunicazione alle società partecipate ed enti strumentali, si allega verifica dei crediti e debiti reciproci (Allegato "b").

Dinamica retributiva e occupazione 2018

Di seguito la verifica del rispetto dei limiti in termini di spesa del personale:

Verifica dinamica retributiva e occupazionale-2018			
Riduzione spesa personale art. 1 c. 557 L. 296/2016			
		IMPEGNI	IMPEGNI
C	DESCRIZIONE VOCI	2016	2017
a	Spese intervento 01	€ 7.372.268,19	€ 7.176.022,19
b	Altre spese intervento 03		
c	Irap intervento 07	€ 455.043,42	€ 375.888,73
	Totale spese del personale	€ 7.827.311,61	€ 7.551.910,92
	(-) componenti escluse	€ 472.788,97	€ 412.832,95
	(=) componenti assoggettate ai lim	€ 7.354.522,64	€ 7.139.077,97
			€ 7.203.865,74

Verifica rapporto spesa di personale/spesa corrente art. 76 D.L. 112/200

a	Spesa personale esercizio 2016	€ 7.827.311,61	38,49%
b	Spesa corrente esercizio 2016	€ 20.336.280,17	
a	Spesa personale esercizio 2017	€ 7.551.910,92	40,96%
b	Spesa corrente esercizio 2017	€ 18.439.477,50	
a	Spesa personale esercizio 2018	€ 8.018.246,22	38,78%
b	Spesa corrente esercizio 2018	€ 20.676.223,18	

C	DESCRIZIONE VOCI	2011	2012	2013
A	Spese intervento 01	€ 9.563.674,89	€ 8.943.173,56	€ 9.177.844,35
B	Altre spese intervento 03	€ 124.336,00	€ 91.946,20	€ 0,00
C	Irap intervento 07	€ 388.696,71	€ 557.038,33	€ 466.056,48
	Totale spese del personale	€ 10.076.707,60	€ 9.592.158,09	€ 9.643.900,83
	(-) componenti escluse	€ 457.750,16	385557,75	€ 535.792,86
	(=) componenti assoggettate ai lim	€ 9.618.957,44	€ 9.206.600,34	€ 9.108.107,97

DETERMINAZIONE DEL VALORE MEDIO 2011-2013

SPESA DEL PERSONALE 2011	€ 10.076.707,60
SPESA DEL PERSONALE 2012	€ 9.592.158,09
SPESA DEL PERSONALE 2013	€ 9.643.900,83
TOTALE (A)	€ 29.312.766,52
VALORE MEDIO: (A)/3	€ 9.770.922,17

DETERMINAZIONE DEL VALORE MEDIO 2011-2013

SPESA DEL PERSONALE 2011 SOGGETTA AI LIMITI	€ 9.618.957,44
SPESA DEL PERSONALE 2012 SOGGETTA AI LIMITI	€ 9.206.600,34
SPESA DEL PERSONALE 2013 SOGGETTA AI LIMITI	€ 9.108.107,97
TOTALE (B)	€ 27.933.665,75
VALORE MEDIO: (B)/3	€ 9.311.221,92

DETERMINAZIONE DEL VALORE MEDIO 2011-2013

SPESA CORRENTE 2011	€ 20.005.251,54
SPESA CORRENTE 2012	€ 18.491.306,91
SPESA CORRENTE 2013	€ 21.915.470,32
TOTALE (C)	€ 60.412.028,77
VALORE MEDIO: (C)/3	€ 20.137.342,92

DETERMINAZIONE DEL VALORE MEDIO 2011-2013

VALORE MEDIO SPESA DEL PERSONALE	€ 9.770.922,17	48,52%
VALORE MEDIO SPESA CORRENTE	€ 20.137.342,92	

Conclusioni

I documenti contabili di rendiconto sono stati predisposti attenendosi alle regole stabilite dalla normativa in vigore e sono coerenti con le “Disposizioni in materia di armonizzazione dei sistemi contabili e degli schemi di bilancio” (D.Lgs.n.118/11), applicabili a questo esercizio. In particolare, il bilancio complessivo è in equilibrio in termini di stanziamenti definitivi e la scomposizione dello stesso nelle singole componenti rispecchia le prescrizioni di legge.

Il consuntivo è stato predisposto secondo lo schema del rendiconto della gestione previsto dalla normativa vigente, che comprende il conto del bilancio, i relativi riepiloghi, il quadro generale riassuntivo, la verifica degli equilibri, lo stato patrimoniale e il conto economico. Al rendiconto sono stati allegati i prospetti del risultato di amministrazione, la composizione del fondo pluriennale vincolato, la composizione del fondo crediti di dubbia esigibilità, il prospetto degli accertamenti per titoli, tipologie e categorie, quello degli impegni per missioni, programmi e macro aggregati, la tabella degli accertamenti imputati agli esercizi successivi, quella degli impegni imputati agli esercizi successivi, il prospetto dei costi per missione, le spese per l'utilizzo di contributi e trasferimenti da organismi comunitari e internazionali, quelle per lo svolgimento delle funzioni delegate dalle regioni.

I criteri di attribuzione delle entrate e delle uscite rispecchiano il principio della “competenza finanziaria potenziata” mentre risulta correttamente calcolato sia il risultato di amministrazione che il fondo pluriennale vincolato. I crediti verso terzi sono stati attentamente valutati come il possibile accantonamento del rispettivo fondo svalutazione. I fenomeni con andamento pluriennale che potevano avere effetti distorsivi sull'attuale strategia di bilancio, conseguente all'avvenuta approvazione di questo rendiconto, sono stati descritti ed analizzati, in ogni loro aspetto, fornendo inoltre le opportune considerazioni.

Dove la norma dava adito a interpretazioni controverse e non ancora consolidate, è stata scelta una soluzione che andasse a privilegiare la sostanza invece che il puro e semplice rispetto della forma, come previsto dal rispettivo principio. Le informazioni di natura contabile richieste dalla legge, e non già riportate nei modelli obbligatori ed ufficiali, sono state riprese e sviluppate nella presente Relazione, fornendo quindi una chiave di lettura tecnica al quadro finanziario ed economico complessivo.

I fenomeni analizzati in questa relazione, infine, sono stati descritti con un approccio che li rendesse più comprensibili agli interlocutori, pubblici o privati, in possesso di una conoscenza, anche solo generica, sulla complessa realtà economica e finanziaria dell'ente locale.



Prot. AMP N. 6212

li 07 OTT. 2019

OGGETTO: Aggiornamento del Patrimonio immobiliare del Comune di Scicli per l'anno 2018, su software gestionale "Sicraweb". Trasmissione relazione.

Al Responsabile P.O. Settore III Entrate e Finanze
Dott.ssa Grazia Maria Galanti

S E D E

In riferimento a quanto in oggetto, per i provvedimenti consecutivi, si trasmette relazione relativa all'aggiornamento delle schede del patrimonio immobiliare per l'anno 2018 all'interno del software gestionale "Sicraweb", si resta a disposizioni per eventuali chiarimenti.

Il Responsabile Ufficio Espropriazioni e Patrimonio

Geom. Pietro Assenza



IL RESPONSABILE P.O. VII SETTORE
Ing. Guglielmo Spanò



COMUNE DI SCICLI

Libero Consorzio Comunale di Ragusa
SETTORE VII AMBIENTE - PATRIMONIO - GESTIONE DEL
PATRIMONIO - ESPROPRI
Ufficio Espropriazioni e Patrimonio



OGGETTO: Aggiornamento del Patrimonio immobiliare del Comune di Scicli per l'anno 2018, su software gestionale "Sicraweb" modulo "Patrimonio>Gestione Beni>Beni immobili".

RELAZIONE

Premessa

Il principio applicato 4.3 allegato al D.LGS. 118/2011 descrive al punto 9 le attività cui sono tenute tutti i Comuni a partire dall'esercizio 2016.

Le innovazioni normative di questi ultimi anni, ma soprattutto l'accresciuta attenzione verso i fenomeni della finanza pubblica, hanno portato ad un radicale cambiamento d'ottica nella valutazione del ruolo della gestione patrimoniale, in particolare nel settore degli Enti locali.

Il servizio di redazione dell'inventario per i beni immobili, espletato per codesto Comune è finalizzato alla redazione del conto del patrimonio.

Ai fini della valutazione del patrimonio immobiliare si richiama il principio applicato della contabilità economico patrimoniale n. 4.15, il quale prevede che "ai fini dell'ammortamento i terreni e gli edifici soprastanti sono contabilizzati separatamente anche se acquisiti congiuntamente", in quanto i terreni non sono oggetto di ammortamento, di conseguenza per gli edifici di proprietà comunale, il cui valore del terreno non risulta indicato in modo separato e distinto, si è applicato il parametro forfettario del 20% al valore indiviso di acquisizione, adottando la disciplina prevista dall'art. 36 comma 7 del DL luglio 2006, n. 223 convertito con modificazioni dalla L. 4 agosto 2006 n. 248, successivamente modificato dall' art. 2 comma 18 del DL 3 ottobre 2006 n. 262, convertito con modificazioni dalla L. 24 novembre 2006 n. 286: "Ai fini del calcolo delle quote di ammortamento deducibili il costo complessivo dei fabbricati strumentali è assunto al netto del costo delle aree occupate dalla costruzione e di quelle che ne costituiscono pertinenza".

Aggiornamento delle schede dei beni immobili

Per l'anno 2018 si è continuato la revisione e l'aggiornamento delle schede del patrimonio immobiliare all'interno dell'applicativo informatico gestionale "Sicraweb" modulo "Patrimonio>Gestione Beni>Beni immobili", facendo sempre riferimento alla sopracitata normativa ed ai nuovi principi contabili "OIC16", che hanno lo scopo di disciplinare i criteri per la rilevazione, classificazione e valutazione delle immobilizzazioni materiali.

Si è proceduto quindi all'interno dell'applicativo a procedere all'aggiornamento per l'anno 2017 con le seguenti fasi:

- 1) inserimento di nuove schede patrimoniali di immobili non inseriti, ed in particolare:
 - Locale Stalla Dei Cappuccini - Via Cappuccini, 3
 - Ex Convento Dei Cappuccini - Via Cappuccini, 3
 - Palestra - Scicli - Via Bixio
 - Chiesa Ex Cappuccini
 - Chiesa Santa Lucia
 - Convento Delle Milizie
 - Chiesa Di San Giovanni

- Chiesa Santo Spirito
 - Chiesa San Vito
 - Chiesa Santa Teresa
 - Convento Di San Matteo
 - Discarica Comunale San Biagio
 - Lavori Messa In Sicurezza In Emergenza Discarica S.Biagio.Liquidaz.3° Sal.Ft.N.19 Del 30/11/2017.
 - Sommano
 - Campo Sportivo Polivalente "Io Gioco Legale" Donnalucata
 - Impianto Di Depurazione Delle Acque Reflue P.A.R.F. - C/Da Arizza/Cammarella
 - Via Tiepolo - Iungi - Pavimentazione In Asfalto
 - Via Ferraris - Iungi - Pavimentazione In Asfalto
 - Via Ospedale
 - Serbatoio Acquedotto Rosario
 - Serbatoio San Matteo - Castellaccio
 - Serbatoio Bruffalori
 - Serbatoio Gurgazzi
 - Serbatoio Torre Dammusi
 - Serbatoio Currumeli
 - Serbatoio Pagliarelli
 - Sorgente Salto Di Lepre
 - Sorgente Galluzza
 - Sorgente San Guglielmo
 - Sorgente Santa Maria La Nova
 - Pozzo Petrarò
 - Pozzo Cannata
 - Pozzo Dammusi
 - Pozzo Manenti
- 2) aggiornamento scheda Cimitero Cittadino per lavori di ampliamento e manutenzione straordinaria;
 - 3) perfezionamento di 838 schede riguardante l'inserimento del valore della viabilità urbana, previa stima della stessa, considerando la vetustà;
 - 4) perfezionamento di altre schede;
 - 5) aggiornamento della scheda relativa alle immobilizzazioni in corso;
 - 6) scorporo del valore dei fabbricati, mediante la creazione di nuove schede con il valore delle aree occupate con la dicitura "Terreni da riclassificazione ARCONET" alla luce di quanto riportato al comma 7 dell'art. 36 della Legge 286/2006, ai fini di determinare il corretto ammortamento.

La presente relazione per i provvedimenti consecutivi.

Scicli 07 OTT. 2019

Il Responsabile Ufficio Espropriazioni e Patrimonio



Geom. Pietro Assenza



COMUNE DI SCICLI

**Libero Consorzio dei Comuni della Provincia di
Ragusa**

Settore Entrate -Finanze



Allegato "b"

OGGETTO: Decreto Lgs. 118/2011, art.11 comma 6

Gli enti locali, in sede di rendiconto, a norma dell'art. 11 comma 6 del D. Lgs. 118/2011, procedono alla verifica dei crediti e debiti reciproci con i propri enti strumentali, le società controllate e partecipate. La predetta informativa, asseverata dai rispettivi organi di revisione, evidenzia analiticamente eventuali discordanze e ne fornisce la motivazione, in tal caso l'ente assume senza indugio, e comunque non oltre il termine dell'esercizio finanziario in corso, i provvedimenti necessari ai fini della riconciliazione delle partite debitorie e creditorie.

In riferimento alla norma su esposta ed al su indicato adempimento, previa richiesta di specifica comunicazione alle seguenti società partecipate:

C	ORGANISMO PARTECIPATO
1	Ato Ragusa Ambiente SPA società in liquidazione
2	SRR Soc. per la regolam. del servizio di gestione dei rifiuti
3	Gal Terre Barocche
4	Distretto Turistico del Sud Est SCRL
5	SOSVI
6	Terre della Contea

Si precisa che la ricognizione delle partecipazioni possedute è stata approvata con delibera di Consiglio Comunale n. 92 del 28/12/2017, in occasione della revisione straordinaria delle partecipazioni ai sensi dell'art. 24 del D. Lgs. 19 agosto 2016, n. 175, come modificato dal D. Lgs. 16/08/2017, n. 100.

Risulta quanto segue:

1) ATO RAGUSA AMBIENTE IN LIQUIDAZIONE:

Q. PART. 7,9%

L'importo dei saldi dei crediti/debiti risultanti alla data del 31/12/2018 viene definito come segue:

Importi comunicati dall'organismo partecipato:

Richiesta verifica crediti debiti: prot. 10398 del 27/03/2019

Riscontro: nota prot. 667 del 02/04/2019, acquisita al protocollo in pari data al prot. n. 11184, con la quale si comunica l'impossibilità di certificare la situazione creditoria e debitoria alla data del 31/12/2018. Nessun ulteriore riscontro pervenuto.

In riferimento al "debito del Comune" nei confronti dell'Ato Ragusa Ambiente Spa in liquidazione si precisa che lo stesso è oggetto di due decreti ingiuntivi:

- D. I. 888/2010, reso dal Tribunale di Ragusa, per il pagamento di euro 3.235.998,08 oltre interessi moratori e spese, meglio specificati nel medesimo decreto ingiuntivo, opposto da questo Comune ed iscritto al n. 326/2001;
- D. I. 753/2012, reso dal Tribunale di Ragusa, con il quale l'Ato Ragusa Ambiente SPA in

liquidazione ha ingiunto al Comune il pagamento dell'importo di euro 1.262.526,40, oltre interessi moratori e spese, meglio specificati nel medesimo decreto ingiuntivo, opposto da questo Comune ed iscritto al n. 2780/2012;

Il predetto contenzioso, alla data di redazione della presente, è in fase di definizione transattiva, a seguito di riconciliazione del rapporto credito /debito.

In particolare, con delibera n. 169 del 11/11/2019, la Giunta Comunale ha approvato la proposta di transazione, in riconciliazione delle rispettive evidenze contabili, determinando concordemente e definitivamente in € 2.000.000,00 l'ammontare attuale di ogni debito del Comune di Scicli nei confronti dell'Ato portato dai citati decreti ingiuntivi n. 888/2010 e n 735/2012, nonché dei servizi resi fino al 30/09/2013 e delle quote societarie maturate fino al 31/12/2017.

Il predetto contenzioso è stato regolarmente censito nella massa debitoria dell'Ente in sede di predisposizione dell'aggiornamento del Piano di Riequilibrio Finanziario Pluriennale, approvato con delibera di Consiglio Comunale n. 37 del 16/04/2018. In particolare si precisa che i due procedimenti legali hanno formato oggetto di accantonamento al "Fondo accantonamento soccombenze procedimenti legali" del risultato di amministrazione del rendiconto 2018 per euro 2.371.944,63.

In riferimento al credito riconosciuto al Comune per € 240.374,91 a titolo di rimborso quote di perequazione 2010/2011, le parti, nell'accordo transattivo in corso di sottoscrizione, hanno dato atto che € 107.652,91, di spettanza del Comune di Scicli risultano già nella disponibilità dell'Ato in quanto versate dal Comune di Ragusa, mentre per la differenza di € 132.722,00, ancora rimasta da riscuotere e posta in capo ai Comuni di Acate per € 26.277,00, Comiso € 30.044,00, Chiaramonte Gulfi per € 39.386,00, Giarratana per € 19.280,00, Monterosso Almo per € 17.077,00 e Pozzallo per € 658,00, l'Ato accetta che nel caso tali somme non venissero corrisposte dai comuni debitori entro 12 mesi dalla stipula dell'accordo, il Comune di Scicli, rimasto debitore principale, verserà la suddetta differenza di € 132.722,00.

2) SRR SOCIETA' PER LA REGOLAMENTAZIONE DEL SERVIZIO DI GESTIONE DEI RIFIUTI:

Q. PART. 8,24%

L'importo dei saldi dei crediti/debiti risultanti alla data del 31/12/2017 viene evidenziato nella seguente tabella:

Importi risultanti dalla contabilità dell'ente:

CREDITO DEL COMUNE

euro 0,00

DEBITO DEL COMUNE

euro 96.819,98

Importi comunicati dall'organismo partecipato:

DEBITO V/COMUNE

euro 0,00

CREDITO V/COMUNE

euro 96.819,98

Richiesta verifica crediti debiti: prot. 14404 del 27/03/2019

Riscontro: nota prot. 1639 del 12/04/2019, acquisita al protocollo in pari data al prot. n. 12648, con la quale si comunica l'impossibilità di certificare la situazione creditoria e debitoria alla data del 31/12/2018, in quanto non è stato approvato il bilancio consuntivo, il cui progetto è in fase di redazione per la successiva approvazione, assicurando immediata trasmissione dei dati richiesti, asseverati dall'organo di revisione, non appena definiti. Nessun ulteriore riscontro pervenuto.

Si precisa che le somme a debito, pari ad euro 96.819,98, inerenti oneri consortili a tutto il 31/12/2018, sono state interamente impegnate ed in parte già liquidate e null'altro risulta da pagare per il periodo fino al 31/12/2018.

3) GAL TERRE BAROCHE:

Q. PART. 6,67%

Il GAL è stato costituito in data 27/05/2016. L'ente ha versato la somma di euro 1.000,00 liquidata con determina RG n. 311 del 26/05/2016 quale quota di partecipazione.

L'importo dei saldi dei crediti/debiti risultanti alla data del 31/12/2018 viene evidenziato nella seguente tabella:

Importi risultanti dalla contabilità dell'ente:

CREDITO DEL COMUNE	DEBITO DEL COMUNE
euro 0,00	euro 0,00

Importi comunicati dall'organismo partecipato:

DEBITO V/COMUNE	CREDITO V/COMUNE
------------------------	-------------------------

Richiesta verifica crediti debiti: prot. 10389 del 27/03/2019

Riscontro: non pervenuto

4) DISTRETTO TURISTICO DEL SUD EST SCRL Q. PART. 3,64%

L'importo dei saldi dei crediti/debiti risultanti alla data del 31/12/2018 viene evidenziato nella seguente tabella:

Importi risultanti dalla contabilità dell'ente:

CREDITO DEL COMUNE	DEBITO DEL COMUNE
euro 0,00	euro 2.000,00

Importi comunicati dall'organismo partecipato:

DEBITO V/COMUNE	CREDITO V/COMUNE
------------------------	-------------------------

Richiesta verifica crediti debiti: prot. 10382 del 27/03/2019

Riscontro: non pervenuto

Le somme a debito sono da riferire alle quote annuali 2017 e 2018, allo stato impegnate e non liquidate.

5) SOSVI:

L'importo dei saldi dei crediti/debiti risultanti alla data del 31/12/2018 viene evidenziato nella seguente tabella:

Importi risultanti dalla contabilità dell'ente:

CREDITO DEL COMUNE	DEBITO DEL COMUNE
euro 0,00	euro 0,00

Importi comunicati dall'organismo partecipato:

DEBITO V/COMUNE	CREDITO V/COMUNE
------------------------	-------------------------

Richiesta verifica crediti debiti: prot. 10395 del 27/03/2019

Riscontro: non pervenuto

6) TERRE DELLE CONTEA:

L'importo dei saldi dei crediti/debiti risultanti alla data del 31/12/2018 viene evidenziato nella seguente tabella:

Importi risultanti dalla contabilità dell'ente:

CREDITO DEL COMUNE	DEBITO DEL COMUNE
euro 0,00	euro 0,00

Importi comunicati dall'organismo partecipato:

DEBITO V/COMUNE	CREDITO V/COMUNE
------------------------	-------------------------

Richiesta verifica crediti debiti: prot. 10385 del 27/03/2019

Riscontro: non pervenuto

Si precisa che, in sede di ricognizione delle partecipazioni possedute, in occasione della revisione straordinaria delle partecipazioni ai sensi dell'art. 24 del D. Lgs. 19 agosto 2016, n. 175, come modificato dal D. Lgs. 16/08/2017, n. 100, approvata con deliberazione del Consiglio Comunale n. 92 del 28/12/2017, la società sopra richiamata non ha fornito documentazione per il periodo 2012-2015 e ciò può fare presupporre che i bilanci dei predetti esercizi non sono stati approvati, nè siano state presentate le dichiarazioni fiscali.

Si rappresenta, infine, che l'Ente, in via precauzionale, ha effettuato un accantonamento, pari ad euro 260.000,00, sul risultato di amministrazione del rendiconto 2018.

Per la concordanza dei superiori saldi con le scritture contabili dell'ente.

Scicli, li 13/11/2019

Il Collegio dei Revisori

IL CAPO SETTORE FINANZE

Dott.ssa G. M. Galanti



ALL "S"

B1. TABELLA DEI PARAMETRI OBIETTIVI PER I COMUNI AI FINI DELL'ACCERTAMENTO DELLA CONDIZIONE DI ENTE STRUTTURALMENTE DEFICITARIO - ESERCIZIO 2018

Comune di

Prov.

		Barrare la condizione che ricorre	
P1	Indicatore 1.1 (Incidenza spese rigide - ripiano disavanzo, personale e debito - su entrate correnti) maggiore del 48%	SI	NO
P2	Indicatore 2.8 (Incidenza degli incassi delle entrate proprie sulle previsioni definitive di parte corrente) minore del 22%	SI	NO
P3	Indicatore 3.2 (Anticipazioni chiuse solo contabilmente) maggiore di 0	SI	NO
P4	Indicatore 10.3 (Sostenibilità debiti finanziari) maggiore del 16%	SI	NO
P5	Indicatore 12.4 (Sostenibilità disavanzo effettivamente a carico dell'esercizio) maggiore dell'1,20%	SI	NO
P6	Indicatore 13.1 (Debiti riconosciuti e finanziati) maggiore dell'1%	SI	NO
P7	[Indicatore 13.2 (Debiti in corso di riconoscimento) + Indicatore 13.3 (Debiti riconosciuti e in corso di finanziamento)] maggiore dello 0,60%	SI	NO
P8	Indicatore concernente l'effettiva capacità di riscossione (riferito al totale delle entrate) minore del 47%	SI	NO

Gli enti locali che presentano almeno la metà dei parametri deficitari (la condizione "SI" identifica il parametro deficitario) sono strutturalmente deficitari ai sensi dell'articolo 242, comma 1, Tuel.

Sulla base dei parametri suindicati l'ente è da considerarsi in condizioni strutturalmente deficitarie	SI	NO
--	----	---------------

ALL "T"



COMUNE DI SCICLI

Libero Consorzio Comunale di Ragusa

UFFICIO STAFF DEL SINDACO



ELENCO DELLE SPESE DI RAPPRESENTANZA SOSTENUTE DAGLI ORGANI DI GOVERNO DELL'ENTE NELL'ANNO 2018

(articolo 16, comma 26, del decreto legge 13 agosto 2011, n. 138)

Delibera di approvazione regolamento n. del
(Indicare gli estremi del regolamento dell'ente (se risulti adottato) che disciplina le spese di rappresentanza)

SPESE DI RAPPRESENTANZA SOSTENUTE NELL'ANNO 2018

Descrizione dell'oggetto della spesa	Occasione in cui la spesa è stata sostenuta	Importo della spesa (Iva inclusa)
Trittico bandiere per esterno per le sedi comunali	Trittico N. 5 bandiere per esterno per le sedi comunali	€. 524,60
Totale delle spese sostenute		€. 524,60

DATA _____

IL SEGRETARIO DELL'ENTE

IL RESPONSABILE DELL'ORGANO DI REVISIONE ECONOMICO FINANZIARIO

(Dott.ssa Grazia Maria Galanti)

L'ORGANO DI REVISIONE ECONOMICO FINANZIARIO 2

(1) Ai fini dell'elencazione si richiamano i seguenti principi e criteri generali desunti dal consolidato orientamento della giurisprudenza:

- stretta correlazione con le finalità istituzionali dell'ente ;
- sussistenza di elementi che richiedano una proiezione esterna delle attività dell'ente per il migliore perseguimento dei propri fini istituzionali;
- rigorosa motivazione con riferimento allo specifico interesse istituzionale perseguito, alla dimostrazione del rapporto tra l'attività dell'ente e la spesa erogata, nonché alla qualificazione del soggetto destinatario dell'occasione della spesa;
- rispondenza a criteri di ragionevolezza e di congruità rispetto ai fini.

(2) E' richiesta la sottoscrizione di almeno due componenti del collegio, sempreché il regolamento di contabilità non preveda la presenza di tutti i componenti per il funzionamento, ovvero dell'unico revisore nei casi in cui l'organo sia costituito da un solo revisore.

SPESE CONSUNTIVO 2017 SOGGETTE AI TAGLI DI CUI AL DL 78/2010 CONVERTITO NELLA LEGGE 122/2010 (LEGGE DI STABILITA' 2011) DI CUI ALL'ART. 1 C. 141 L. 228/2012, DI CUI AL D.L. N. 95/2012 ART. 5, DI CUI AL DL 66/2014 ART. 14-15

PROSPETTO DETERMINAZIONE LIMITI DI SPESA ART. 6 DL 78/2010 – ESERCIZIO FINANZIARIO 2018						
Addendi	Anno Base	Importo/Limiti	Riduzione	Limite	Risparmi	
Studi e consulenze	2014	€ 400,00	25	€ 100,00	€ 300,00	€ 100,00
Relazioni pubbliche	2009	€ 4.434,25	80	€ 3.547,40	€ 886,85	€ 3.547,40
Sponsorizzazioni	2009	€ 20.000,00	100	€ 20.000,00	€ 0,00	€ 20.000,00
Missioni	2009	€ 21.236,33	50	€ 10.618,17	€ 10.618,16	€ 10.618,17
Formazione	2009	€ 6.631,91	50	€ 3.315,96	€ 3.315,95	€ 3.315,96
Autovetture (manutenzioni e carburante)	2011	€ 147.850,00	70	€ 103.495,00	€ 44.355,00	€ 103.495,00
Totale		€ 200.552,49		€ 141.076,53	€ 59.475,96	€ 141.076,53

I suddetti limiti di spesa sono stati così ripartiti nel bilancio 2018/2020 e le risultanze a rendiconto sono le seguenti:

Addendi	Limite	Stanzamenti di Bilancio 2018	Impegni 2018	Risparmio conseguito nel 2018
Studi e consulenze	€ 300,00	€ 0,00	€ 0,00	€ 300,00
Relazioni pubbliche	€ 886,85	€ 1.000,00	€ 524,60	€ 362,25
Sponsorizzazioni	€ 0,00	€ 0,00	€ 0,00	€ 0,00
Missioni	€ 10.618,17	€ 0,00	€ 0,00	€ 10.618,17
Formazione	€ 3.315,96	€ 2.500,00	€ 998,20	€ 2.317,76
Totale	€ 15.120,98	€ 3.500,00	€ 1.522,80	€ 13.598,18

In riferimento ai limiti di spesa in argomento si rappresenta che, così come chiarito dalle pronunce della Corte Costituzionale n. 139/2012 e n. 173/2012, le quali prevedono la compensazione del dato a consuntivo delle singole voci di spesa entro il limite complessivo previsto dal dl 78/2010, art. 6, l'Ente ha rispettato per l'anno 2018 i vincoli di spesa previsti. A tal fine si precisa che l'Ente ha stanziato ed impegnato un importo complessivo di euro 1.522,80 nettamente inferiore al limite di euro 15.120,98, conseguendo un risparmio di euro 13.598,18.

Autovetture (manutenzioni e carburante)	€ 43.300,00	€ 32.300,00	€ 28.600,00	€ 14.700,00
---	-------------	-------------	-------------	-------------

In riferimento ai superiori limiti di spesa si rappresenta che l'Ente ha rispettato per l'anno 2018 i vincoli di spesa previsti, stanziando un importo pari ad euro 32.300,00, nettamente inferiore rispetto al limite di euro 43.300,00 e conseguendo un risparmio di euro 14.700,00



COMUNE DI SCICLI
Libero Consorzio dei Comuni della ex
Provincia di Ragusa

SETTORE III ENTRATE FINANZE



ATTESTAZIONE DI CUI ALL'ART. 41 DEL D. L. N. 66/2014
INDICATORE DI TEMPESTIVITA' DEI PAGAMENTI ANNO 2018

(DPCM del 22/09/2014)

Indicatore tempestività dei pagamenti annuale 2018:	158,84 gg.
Importo annuale pagamenti posteriori alla scadenza:	euro 7.978.832,84

Scicli, li 13/10/2019

IL CAPO SETTORE FINANZE

Dott.ssa Grazia Maria C. Galanti



IL SINDACO

Prof. Vincenzo Giannone

ALL "W"



COMUNE DI SCICLI
Libero Consorzio dei Comuni della ex
Provincia di Ragusa
Settore III ENTRATE FINANZE



Allegato "W"

ALLEGATO AL RENDICONTO 2018

L'art. 227, c. 5 del TUEL così recita:

“Al rendiconto della gestione sono allegati i documenti previsti dall'art. 11 comma 4 del decreto legislativo 23 giugno 2011, n. 118, e successive modificazioni, ed i seguenti documenti:

- a) l'elenco degli indirizzi internet di pubblicazione del rendiconto della gestione, del bilancio consolidato deliberati e relativi al penultimo esercizio antecedente quello cui si riferisce il bilancio di previsione, dei rendiconti e dei bilanci consolidati delle unioni di comuni di cui il comune fa parte e dei soggetti considerati nel gruppo "amministrazione pubblica" di cui al principio applicato del bilancio consolidato allegato al decreto legislativo 23 giugno 2011, n. 118, e successive modificazioni, relativi al penultimo esercizio antecedente quello cui il bilancio si riferisce. Tali documenti contabili sono allegati al rendiconto della gestione qualora non integralmente pubblicati nei siti internet indicati nell'elenco; (...)*”

INDIRIZZI INTERNET DI PUBBLICAZIONE

http://ww2.gazzettaamministrativa.it/opencms/opencms/gazzetta_amministrativa/amministrazione_trasparente/sicilia/scicli/070_ent_con/020_soc_par/

http://ww2.gazzettaamministrativa.it/opencms/export/sites/default/gazzetta_amministrativa/amministrazione_trasparente/sicilia/scicli/130_bila/010_bil_pre_con/2018/0002_Documenti_1520348681426/1520348683354_bilancio_consolidato_2016.pdf

ALL 2018

**Piano degli indicatori di bilancio
Indicatori sintetici
Rendiconto esercizio 2018**

TIPOLOGIA INDICATORE	DEFINIZIONE	VALORE INDICATORE 2018 (percentuale)
1 Rigidità strutturale di bilancio		
1.1 Incidenza spese rigide (ripiano disavanzo, personale e debito) su entrate correnti	[ripiano disavanzo a carico dell'esercizio + Impegni (Macroaggregati 1.1 "Redditi di lavoro dipendente" + pdc 1.02.01.01.000 "IRAP" - FPV entrata concernente il Macroaggregato 1.1 + FPV personale in uscita 1.1 + 1.7 "Interessi passivi" + Titolo 4 Rimborso prestiti)] / (Accertamenti primi tre titoli Entrate + Utilizzo Fondo Anticipazione DL 35/2013)	44,070
2 Entrate correnti		
2.1 Incidenza degli accertamenti di parte corrente sulle previsioni iniziali di parte corrente	Totale accertamenti primi tre titoli di entrata / Stanzamenti iniziali di competenza dei primi tre titoli delle Entrate	83,170
2.2 Incidenza degli accertamenti di parte corrente sulle previsioni definitive di parte corrente	Totale accertamenti primi tre titoli di entrata / Stanzamenti definitivi di competenza dei primi tre titoli delle Entrate	83,170
2.3 Incidenza degli accertamenti delle entrate proprie sulle previsioni iniziali di parte corrente	Totale accertamenti (pdc E.1.01.00.00.000 "Tributi" - "Compartecipazioni di tributi" E.1.01.04.00.000 + E.3.00.00.00.000 "Entrate extratributarie") / Stanzamenti iniziali di competenza dei primi tre titoli delle Entrate	73,070
2.4 Incidenza degli accertamenti delle entrate proprie sulle previsioni definitive di parte corrente	Totale accertamenti (pdc E.1.01.00.00.000 "Tributi" - "Compartecipazioni di tributi" E.1.01.04.00.000 + E.3.00.00.00.000 "Entrate extratributarie") / Stanzamenti definitivi di competenza dei primi tre titoli delle Entrate	73,070
2.5 Incidenza degli incassi correnti sulle previsioni iniziali di parte corrente	Totale incassi c/competenza e c/residui dei primi tre titoli di entrata / Stanzamenti iniziali di cassa dei primi tre titoli delle Entrate	63,120
2.6 Incidenza degli incassi correnti sulle previsioni definitive di parte corrente	Totale incassi c/competenza e c/residui primi tre titoli di entrata / Stanzamenti definitivi di cassa dei primi tre titoli delle Entrate	63,120
2.7 Incidenza degli incassi delle entrate proprie sulle previsioni iniziali di parte corrente	Totale incassi c/competenza e c/residui (pdc E.1.01.00.00.000 "Tributi" - "Compartecipazioni di tributi" E.1.01.04.00.000 + E.3.00.00.00.000 "Entrate extratributarie") / Stanzamenti iniziali di cassa dei primi tre titoli delle Entrate	51,070
2.8 Incidenza degli incassi delle entrate proprie sulle previsioni definitive di parte corrente	Totale incassi c/competenza e c/residui (pdc E.1.01.00.00.000 "Tributi" - "Compartecipazioni di tributi" E.1.01.04.00.000 + E.3.00.00.00.000 "Entrate extratributarie") / Stanzamenti definitivi di cassa dei primi tre titoli delle Entrate	51,070
3 Anticipazioni dell'Istituto tesoriere		
3.1 Utilizzo medio Anticipazioni di tesoreria	Somatoria degli utilizzi giornalieri delle anticipazioni nell'esercizio / (365 x max previsto dalla norma)	0,000
3.2 Anticipazioni chiuse solo contabilmente	Anticipazione di tesoreria all'inizio dell'esercizio successivo / max previsto dalla norma	0,000
4 Spese di personale		
4.1 Incidenza della spesa di personale sulla spesa corrente	Impegni (Macroaggregato 1.1 "Redditi di lavoro dipendente" + pdc 1.02.01.01.000 "IRAP" + FPV personale in uscita 1.1 - FPV personale in entrata concernente il Macroaggregato 1.1) / Impegni (Spesa corrente - FCDE corrente + FPV concernente il Macroaggregato 1.1 - FPV di entrata concernente il Macroaggregato 1.1)	46,120

Piano degli indicatori di bilancio
Indicatori sintetici
Rendiconto esercizio 2018

TIPOLOGIA INDICATORE	DEFINIZIONE	VALORE INDICATORE 2018 (percentuale)
4.2 Incidenza del salario accessorio ed incentivante rispetto al totale della spesa di personale <i>Indica il peso delle componenti afferenti la contrattazione decentrata dell'ente rispetto al totale dei redditi da lavoro</i>	Impegni (pdc 1.01.01.004 + 1.01.01.008 "indennità e altri compensi al personale a tempo indeterminato e determinato" + pdc 1.01.01.003 + 1.01.01.007 "straordinario al personale a tempo indeterminato e determinato" + FPV in uscita concernente il Macroaggregato 1.1 – FPV di entrata concernente il Macroaggregato 1.1) / Impegni (Macroaggregato 1.1 "Redditi di lavoro dipendente" + pdc U.1.02.01.01.000 "IRAP" + FPV in uscita concernente il Macroaggregato 1.1)	8,860
4.3 Incidenza spesa personale flessibile rispetto al totale della spesa di personale <i>Indica come gli enti soddisfano le proprie esigenze di risorse umane, mixando le varie alternative contrattuali più rigide (personale dipendente) o meno rigide (forme di lavoro flessibile)</i>	Impegni (pdc U.1.03.02.010.000 "Consulenze" + pdc U.1.03.02.12.000 "lavoro flessibile/LSU/Lavoro interinale" + pdc U.1.03.02.11.000 "Prestazioni professionali e specialistiche") / Impegni (Macroaggregato 1.1 "Redditi di lavoro dipendente" + pdc U.1.02.01.01.000 "IRAP" + FPV in uscita concernente il Macroaggregato 1.1 – FPV in entrata concernente il Macroaggregato 1.1)	0,310
4.4 Spesa di personale procapite (Indicatore di equilibrio dimensionale in valore assoluto)	Impegni (Macroaggregato 1.1 "Redditi di lavoro dipendente" + pdc 1.02.01.01.000 "IRAP" + FPV personale in uscita 1.1 – FPV personale in entrata concernente il Macroaggregato 1.1) / popolazione residente al 1° gennaio (al 1° gennaio dell'esercizio di riferimento o, se non disponibile, al 1° gennaio dell'ultimo anno disponibile)	296,412
5 Esternalizzazione dei servizi		
5.1 Indicatore di esternalizzazione dei servizi	Impegni (pdc U.1.03.02.15.000 "Contratti di servizio pubblico" + pdc U.1.04.03.01.000 "Trasferimenti correnti a imprese controllate" + pdc U.1.04.03.02.000 "Trasferimenti correnti a altre imprese partecipate") / totale spese impegnate al Titolo I	28,040
6 Interessi passivi		
6.1 Incidenza degli interessi passivi sulle entrate correnti	Impegni Macroaggregato 1.7 "Interessi passivi" / Accertamenti primi tre titoli delle Entrate ("Entrate correnti")	1,950
6.2 Incidenza degli interessi passivi sulle anticipazioni sul totale della spesa per interessi passivi	Impegni voce del pdc U.1.07.06.04.000 "Interessi passivi su anticipazioni di tesoreria" / Impegni Macroaggregato 1.7 "Interessi passivi"	0,000
6.3 Incidenza interessi di mora sul totale della spesa per interessi passivi	Impegni voce del pdc U.1.07.06.02.000 "Interessi di mora" / Impegni Macroaggregato 1.7 "Interessi passivi"	0,000
7 Investimenti		
7.1 Incidenza investimenti sul totale della spesa corrente e in conto capitale	Impegni (Macroaggregato 2.2 "Investimenti fissi lordi e acquisto di terreni" + Macroaggregato 2.3 "Contributi agli investimenti") / totale Impegni Tit. I + II	13,960
7.2 Investimenti diretti procapite (in valore assoluto)	Impegni per Macroaggregato 2.2 "Investimenti fissi lordi e acquisto di terreni" / popolazione residente al 1° gennaio (al 1° gennaio dell'esercizio di riferimento o, se non disponibile, al 1° gennaio dell'ultimo anno disponibile)	124,145
7.3 Contributi agli investimenti procapite (in valore assoluto)	Impegni per Macroaggregato 2.3 "Contributi agli investimenti" / popolazione residente (al 1° gennaio dell'esercizio di riferimento o, se non disponibile, al 1° gennaio dell'ultimo anno disponibile)	0,000

Piano degli indicatori di bilancio
Indicatori sintetici
Rendiconto esercizio 2018

TIPOLOGIA INDICATORE	DEFINIZIONE	VALORE INDICATORE 2018 (percentuale)
7.4	Investimenti complessivi procapite (in valore assoluto) Impegni per Macroaggregati 2.2 "Investimenti fissi lordi e acquisto di terreni" e 2.3 "Contributi agli investimenti" / popolazione residente (al 1° gennaio dell'esercizio di riferimento o, se non disponibile, al 1° gennaio dell'ultimo anno disponibile)	124,145
7.5	Quota investimenti complessivi finanziati dal risparmio corrente Margine corrente di competenza / [Impegni + relativi FPV (Macroaggregato 2.2 "Investimenti fissi lordi e acquisto di terreni" + Macroaggregato 2.3 "Contributi agli investimenti")] (9)	63,160
7.6	Quota investimenti complessivi finanziati dal saldo positivo delle partite finanziarie Saldo positivo delle partite finanziarie / [Impegni + relativi FPV (Macroaggregato 2.2 "Investimenti fissi lordi e acquisto di terreni" + Macroaggregato 2.3 "Contributi agli investimenti")] (9)	0,000
7.7	Quota investimenti complessivi finanziati da debito accertamenti (Titolo 6 "Accensione prestiti" - Categoria 6.02.02 "Anticipazioni" - Categoria 6.03.03 "Accensione prestiti a seguito di escussione di garanzie" - Accensioni di prestiti da rinegoziazioni) / [Impegni + relativi FPV (Macroaggregato 2.2 "Investimenti fissi lordi e acquisto di terreni" + Macroaggregato 2.3 "Contributi agli investimenti")] (9)	0,000
8	Analisi dei residui	
8.1	Incidenza nuovi residui passivi di parte corrente su stock residui passivi correnti Totale residui passivi titolo 1 di competenza dell'esercizio / Totale residui passivi titolo 1 al 31 dicembre	77,040
8.2	Incidenza nuovi residui passivi in c/capitale su stock residui passivi in conto capitale al 31 dicembre Totale residui passivi titolo 2 di competenza dell'esercizio/ Totale residui titolo 2 al 31 dicembre	80,780
8.3	Incidenza nuovi residui passivi per incremento attività finanziarie su stock residui passivi per incremento attività finanziarie al 31 dicembre Totale residui passivi titolo 3 di competenza dell'esercizio / Totale residui passivi titolo 3 al 31 dicembre	0,000
8.4	Incidenza nuovi residui attivi di parte corrente su stock residui attivi di parte corrente Totale residui attivi titoli 1,2,3 di competenza dell'esercizio / Totale residui attivi titolo 1, 2, 3 al 31 dicembre	19,380
8.5	Incidenza nuovi residui attivi in c/capitale su stock residui attivi in c/capitale Totale residui attivi titolo 4 di competenza dell'esercizio / Totale residui attivi titolo 4 al 31 dicembre	73,210
8.6	Incidenza nuovi residui attivi per riduzione di attività finanziarie su stock residui attivi per riduzione di attività finanziarie Totale residui attivi titolo 5 di competenza dell'esercizio / Totale residui attivi titolo 5 al 31 dicembre	0,000
9	Smaltimento debiti non finanziari	
9.1	Smaltimento debiti commerciali nati nell'esercizio Pagamenti di competenza (Macroaggregati 1.3 "Acquisto di beni e servizi" + 2.2 "Investimenti fissi lordi e acquisto di terreni") / Impegni di competenza (Macroaggregati 1.3 "Acquisto di beni e servizi" + 2.2 "Investimenti fissi lordi e acquisto di terreni")	53,100

Piano degli indicatori di bilancio
Indicatori sintetici
Rendiconto esercizio 2018

TIPOLOGIA INDICATORE	DEFINIZIONE	VALORE INDICATORE 2018 (percentuale)
9.2 Smaltimento debiti commerciali nati negli esercizi precedenti	Pagamenti c/residui (Macroaggregati 1.3 "Acquisto di beni e servizi" + 2.2 "Investimenti fissi lordi e acquisto di terreni") / stock residui al 1° gennaio (Macroaggregati 1.3 "Acquisto di beni e servizi" + 2.2 "Investimenti fissi lordi e acquisto di terreni")	73,060
9.3 Smaltimento debiti verso altre amministrazioni pubbliche nati nell'esercizio	Pagamenti di competenza [Trasferimenti correnti a Amministrazioni Pubbliche (U.1.04.01.00.000) + Trasferimenti di tributi (U.1.05.00.00.000) + Fondi perequativi (U.1.06.00.00.000) + Contributi agli investimenti a Amministrazioni pubbliche (U.2.03.01.00.000) + Altri trasferimenti in conto capitale (U.2.04.01.00.000 + U.2.04.11.00.000 + U.2.04.16.00.000 + U.2.04.21.00.000)] / Impegni di competenza [Trasferimenti correnti a Amministrazioni Pubbliche (U.1.04.01.00.000) + Trasferimenti di tributi (U.1.05.00.00.000) + Fondi perequativi (U.1.06.00.00.000) + Contributi agli investimenti a Amministrazioni pubbliche (U.2.03.01.00.000) + Altri trasferimenti in conto capitale (U.2.04.01.00.000 + U.2.04.11.00.000 + U.2.04.16.00.000 + U.2.04.21.00.000)]	48,750
9.4 Smaltimento debiti verso altre amministrazioni pubbliche nati negli esercizi precedenti	Pagamenti in c/residui [Trasferimenti correnti a Amministrazioni Pubbliche (U.1.04.01.00.000) + Trasferimenti di tributi (U.1.05.00.00.000) + Fondi perequativi (U.1.06.00.00.000) + Contributi agli investimenti a Amministrazioni pubbliche (U.2.03.01.00.000) + Altri trasferimenti in conto capitale (U.2.04.01.00.000 + U.2.04.11.00.000 + U.2.04.16.00.000 + U.2.04.21.00.000)] / stock residui al 1° gennaio [Trasferimenti correnti a Amministrazioni Pubbliche (U.1.04.01.00.000) + Trasferimenti di tributi (U.1.05.00.00.000) + Fondi perequativi (U.1.06.00.00.000) + Contributi agli investimenti a Amministrazioni pubbliche (U.2.03.01.00.000) + Altri trasferimenti in conto capitale (U.2.04.01.00.000 + U.2.04.11.00.000 + U.2.04.16.00.000 + U.2.04.21.00.000)]	44,640
9.5 Indicatore annuale di tempestività dei pagamenti (di cui al <i>Comma 1, dell'articolo 9, DPCM del 22 settembre 2014</i>)	Giorni effettivi intercorrenti tra la data di scadenza della fattura o richiesta equivalente di pagamento e la data di pagamento ai fornitori moltiplicata per l'importo dovuto, rapportata alla somma degli importi pagati nel periodo di riferimento	158,840
10 Debiti finanziari		
10.1 Incidenza estinzioni anticipate debiti finanziari	Impegni per estinzioni anticipate / Debito da finanziamento al 31 dicembre anno precedente (2)	0,000

Piano degli indicatori di bilancio
Indicatori sintetici
Rendiconto esercizio 2018

TIPOLOGIA INDICATORE	DEFINIZIONE	VALORE INDICATORE 2018 (percentuale)
10.2	Incidenza estinzioni ordinarie debiti finanziari	4,100
10.3	Sostenibilità debiti finanziari (Totale impegni Titolo 4 della spesa – Impegni estinzioni anticipate) / Debito da finanziamento al 31/12 anno precedente (2) [Impegni (Totale 1.7 "Interessi passivi" – "Interessi di mora" (U.1.07.06.02.000) – "Interessi per anticipazioni prestiti" (U.1.07.06.04.000) + Titolo 4 della spesa – estinzioni anticipate) – (Accertamenti Entrate categoria E.4.02.06.00.000 "Contributi agli investimenti direttamente destinati al rimborso di prestiti da amministrazioni pubbliche") + Trasferimenti in conto capitale per assunzione di debiti dell'amministrazione da parte di amministrazioni pubbliche (E.4.03.01.00.000) + Trasferimenti in conto capitale da parte di amministrazioni pubbliche per cancellazione di debiti dell'amministrazione (E.4.03.04.00.000)] / Accertamenti titoli 1, 2 e 3	7,150
10.4	Indebitamento procapite (in valore assoluto)	1024,490
11	Composizione dell'avanzo di amministrazione (4)	
11.1	Incidenza quota libera di parte corrente nell'avanzo	0,000
11.2	Incidenza quota libera in c/capitale nell'avanzo	0,000
11.3	Incidenza quota accantonata nell'avanzo	0,000
11.4	Incidenza quota vincolata nell'avanzo	0,000
12	Disavanzo di amministrazione	
12.1	Quota disavanzo ripianato nell'esercizio	0,000
12.2	Incremento del disavanzo rispetto all'esercizio precedente	0,000
12.3	Sostenibilità patrimoniale del disavanzo	0,500
12.4	Sostenibilità disavanzo effettivamente a carico dell'esercizio	1,750
13	Debiti fuori bilancio	
13.1	Debiti riconosciuti e finanziati	0,000
13.2	Debiti in corso di riconoscimento	0,000
13.3	Debiti riconosciuti e in corso di finanziamento	0,000

Piano degli indicatori di bilancio

Indicatori sintetici Rendiconto esercizio 2018

TIPOLOGIA INDICATORE	DEFINIZIONE	VALORE INDICATORE 2018 (percentuale)
14 Fondo pluriennale vincolato		
14.1 Utilizzo del FPV	(Fondo pluriennale vincolato corrente e capitale iscritto in entrata del bilancio - Quota del fondo pluriennale vincolato corrente e capitale non utilizzata nel corso dell'esercizio e rinviata agli esercizi successivi) / Fondo pluriennale vincolato corrente e capitale iscritto in entrata nel bilancio (Per il FPV riferirsi ai valori riportati nell'allegato del rendiconto concernente il FPV, totale delle colonne a) e c)	59,880
15 Partite di giro e conto terzi		
15.1 Incidenza partite di giro e conto terzi in entrata	Totale accertamenti Entrate per conto terzi e partite di giro / Totale accertamenti primi tre titoli delle entrate (al netto dell'anticipazione sanitaria erogata dalla Tesoreria dello Stato e dei movimenti riguardanti la GSA e i conti di tesoreria sanitari e non sanitari)	16,520
15.2 Incidenza partite di giro e conto terzi in uscita	Totale impegni Uscite per conto terzi e partite di giro / Totale impegni del titolo I della spesa (al netto del rimborso dell'anticipazione sanitaria erogata dalla Tesoreria dello Stato e dei movimenti riguardanti la GSA e i conti di tesoreria sanitari e non sanitari)	18,210

(1) Il Patrimonio Netto è pari alla Lettera A) dello stato patrimoniale passivo. Le Autonomie speciali che adottano il DLgs 118/2011 a decorrere dal 2016 elaborano l'indicatore a decorrere dal 2017.

(2) Il debito da finanziamento è pari alla Lettera D1 dello stato patrimoniale passivo. Le Autonomie speciali che adottano il DLgs 118/2011 a decorrere dal 2016 elaborano l'indicatore a decorrere dal 2017.

(3) Indicatore da rappresentare solo in caso di disavanzo di amministrazione. Il disavanzo di amministrazione è pari alla lettera E dell'allegato al rendiconto riguardante il risultato di amministrazione dell'esercizio di riferimento, al netto del disavanzo da debito autorizzato e non contratto.

(4) Da compilare solo se la voce E dell'allegato al rendiconto concernente il risultato di amministrazione è positivo o pari a 0.

(5) La quota libera di parte corrente del risultato di amministrazione è pari alla voce E riportata nell'allegato a) al rendiconto. Il risultato di amministrazione è pari alla lettera A del predetto allegato a).

(6) La quota libera in c/capitale del risultato di amministrazione è pari alla voce D riportata nell'allegato a) al rendiconto. Il risultato di amministrazione è pari alla lettera A riportata nel predetto allegato a).

(7) La quota accantonata del risultato di amministrazione è pari alla voce B riportata nell'allegato a) al rendiconto. Il risultato di amministrazione è pari alla lettera A del predetto allegato a).

(8) La quota vincolata del risultato di amministrazione è pari alla voce C riportata nell'allegato a) al rendiconto. Il risultato di amministrazione è pari alla lettera A riportata nel predetto allegato a).

(9) Indicare al numeratore solo la quota del finanziamento destinata alla copertura di investimenti, e al denominatore escludere gli investimenti che, nell'esercizio, sono finanziati dal FPV.

Piano degli indicatori di bilancio
Indicatori analitici concernenti la composizione delle entrate e l'effettiva capacità di riscossione
Rendiconto esercizio 2018

Titolo Tipologia	Denominazione	Composizione delle entrate (valori percentuali)				Percentuale di riscossione				
		Previsioni iniziali totale competenza/ iniziali competenza	Previsioni definitive competenza/ totale previsioni definitive competenza	Accertamenti/ Totale Accertamenti	% di riscossione prevista nel bilancio di previsione iniziale: Previsioni iniziali cassa/ (previsioni iniziali competenza + residui)	% di riscossione prevista nelle previsioni definitive: Previsioni definitive cassa/ (previsioni definitive competenza + residui)	(Riscossioni c/comp + Riscossioni c/residui)/ (Accertamenti + residui definitivi iniziali)	% di riscossione dei crediti esigibili nell'esercizio: Riscossioni c/comp/ Accertamenti di competenza	% di riscossione dei crediti esigibili negli esercizi precedenti: Riscossioni c/residui/ residui definitivi iniziali	
TITOLO 1: Entrate correnti di natura tributaria, contributiva e perequativa										
10101	Tipologia 101: Imposte, tasse e proventi assimilati	17,644	17,644	46,129	23,722	38,464	20,429	68,907	3,102	
10104	Tipologia 104: Compartecipazioni di tributi	0,002	0,002	0,005	40,710	40,710	3,857	100,000	3,854	
10301	Tipologia 301: Fondi perequativi da Amministrazioni Centrali	0,000	0,000	0,000	0,000	0,000	0,000	0,000	0,000	
10302	Tipologia 302: Fondi perequativi dalla Regione o Provincia autonoma	0,000	0,000	0,000	0,000	0,000	0,000	0,000	0,000	
10000	Totale TITOLO 1: Entrate correnti di natura tributaria, contributiva e perequativa	17,646	17,646	46,135	25,560	39,835	19,571	69,510	3,209	
TITOLO 2: Trasferimenti correnti										
20101	Tipologia 101: Trasferimenti correnti da Amministrazioni pubbliche	3,911	3,911	9,072	89,998	90,236	71,841	95,285	42,358	
20102	Tipologia 102: Trasferimenti correnti da Famiglie	0,000	0,000	0,000	0,000	0,000	0,000	0,000	0,000	
20103	Tipologia 103: Trasferimenti correnti da Imprese	0,000	0,000	0,000	0,000	0,000	0,000	0,000	0,000	
20104	Tipologia 104: Trasferimenti correnti da Istituzioni Sociali Private	0,000	0,000	0,000	0,000	0,000	0,000	0,000	0,000	
20105	Tipologia 105: Trasferimenti correnti dall'Unione europea e dal Resto del Mondo	0,300	0,300	0,000	100,000	100,000	0,000	0,000	0,000	
20000	Totale TITOLO 2: Trasferimenti correnti	4,210	4,210	9,072	90,480	90,708	71,613	95,285	42,066	
TITOLO 3: Entrate extratributarie										
30100	Tipologia 100: Vendita di beni e servizi e proventi derivanti dalla gestione dei beni	5,523	5,523	16,603	45,910	54,253	33,200	44,261	26,723	
30200	Tipologia 200: Proventi derivanti dall'attività di controllo e repressione delle irregolarità e degli illeciti	0,168	0,168	0,417	97,433	156,494	12,722	26,218	5,254	
30300	Tipologia 300: Interessi attivi	0,001	0,001	0,000	100,000	100,000	0,000	0,000	0,000	
30400	Tipologia 400: Altre entrate da redditi da capitale	0,000	0,000	0,000	0,000	0,000	0,000	0,000	0,000	
30500	Tipologia 500: Rimborsi e altre entrate correnti	1,312	1,312	2,527	92,945	93,226	35,099	80,377	7,754	

Piano degli indicatori di bilancio
Indicatori analitici concernenti la composizione delle entrate e l'effettiva capacità di riscossione

Rendiconto esercizio 2018

Titolo Tipologia	Denominazione	Composizione delle entrate (valori percentuali)				Percentuale di riscossione				
		Previsioni iniziali competenza/ totale previsioni iniziali competenza	Previsioni definitive competenza/ totale previsioni definitive competenza	Accertamenti/ Totale Accertamenti	% di riscossione prevista nel bilancio di previsione iniziale: Previsioni iniziali cassa/ (previsioni iniziali competenza + residui)	% di riscossione prevista nelle previsioni definitive cassa/ (previsioni definitive competenza + residui)	% di riscossione complessiva: (Riscossioni c/comp+ Riscossioni c/residui)/ (Accertamenti + residui definitivi iniziali)	% di riscossione nei crediti esigibili nell'esercizio: Riscossioni c/comp/ Accertamenti di competenza	% di riscossione dei crediti esigibili negli esercizi precedenti: Riscossioni c/residui/ residui definitivi iniziali	
60000	Totale TITOLO 6: Accensione prestiti	0,398	0,398	0,000	99,730	111,067	43,163	0,000	43,163	
TITOLO 7:	Anticipazioni da istituto tesoriere/cassiere									
70100	Tipologia 100: Anticipazioni da istituto tesoriere/cassiere	5,924	5,924	0,000	100,000	100,000	0,000	0,000	0,000	
70000	Totale TITOLO 7: Anticipazioni da istituto tesoriere/cassiere	5,924	5,924	0,000	100,000	100,000	0,000	0,000	0,000	
TITOLO 9:	Entrate per conto terzi e partite di giro									
90100	Tipologia 100: Entrate per partite di giro	18,586	18,586	11,401	100,000	100,000	65,769	99,135	4,305	
90200	Tipologia 200: Entrate per conto terzi	2,316	2,316	0,945	76,671	76,671	67,211	21,169	96,019	
90000	Totale TITOLO 9: Entrate per conto terzi e partite di giro	40,902	40,902	12,346	98,445	98,445	82,547	93,167	44,532	
	TOTALE ENTRATE	100,000	100,000	100,000	62,119	74,161	30,027	68,906	10,980	

Piano degli indicatori di bilancio
Indicatori analitici concernenti la composizione delle spese per missioni e programmi
Rendiconto esercizio 2018

		COMPOSIZIONE DELLE SPESE PER MISSIONI E PROGRAMMI (dati percentuali)							Dati di rendiconto	
MISSIONI E PROGRAMMI		Previsioni iniziali		Previsioni definitive			Incidenza Missione programma: (Impegni + FPV)/(Totale impegni + Totale FPV)		di cui incidenza FPV: FPV / Totale FPV	di cui incidenza economie di spesa: Economie di competenza/ Totale Economie di competenza
		Incidenza Missioni/Programmi: Previsioni stanziamento/ totale previsioni missioni	di cui Incidenza FPV: Previsioni stanziamento FPV/ Previsione FPV totale	Incidenza Missioni/Programmi: Previsioni stanziamento/ totale previsioni missioni	di cui Incidenza FPV: Previsioni stanziamento FPV/ Previsione FPV totale	Incidenza Missione programma: (Impegni + FPV)/(Totale impegni + Totale FPV)	di cui incidenza FPV: FPV / Totale FPV	di cui incidenza economie di spesa: Economie di competenza/ Totale Economie di competenza		
MISSIONE 01 Servizi Istituzionali, generali e di gestione	01	Organi istituzionali	0,412	0,000	0,412	1,617	1,158	1,617	2,025	
	02	Segreteria generale	0,939	0,000	0,939	0,124	2,843	0,124	0,252	
	03	Gestione economica, finanziaria, programmazione, provveditorato	1,922	0,000	2,100	2,055	6,302	2,055	0,130	
	04	Gestione delle entrate tributarie e servizi fiscali	0,686	0,000	0,686	3,375	2,060	3,375	0,404	
	05	Gestione dei beni demaniali e patrimoniali	0,758	0,000	0,758	2,169	1,467	2,169	0,559	
	06	Ufficio tecnico	2,465	0,000	2,465	0,794	3,267	0,794	1,529	
	07	Elezioni e consultazioni popolari - Anagrafe e stato civile	0,517	0,000	0,571	0,079	1,539	0,079	0,056	
	08	Statistica e sistemi informativi	0,065	0,000	0,065	0,000	0,005	0,000	0,000	
	09	Assistenza tecnico-amministrativa agli enti locali	0,000	0,000	0,000	0,000	0,000	0,000	0,000	
	010	Risorse umane	0,006	0,000	0,006	0,000	0,000	0,000	0,000	
	011	Altri servizi generali	2,509	0,000	2,509	2,845	5,752	2,845	0,896	
TOTALE Missione 01 Servizi istituzionali, generali e di gestione		10,278	0,000	10,509	13,057	24,392	13,057	13,057	5,851	
MISSIONE 02 Giustizia	01	Uffici giudiziari	0,008	0,000	0,008	0,000	0,024	0,000	0,000	
	02	Casa circondariale e altri servizi	0,000	0,000	0,000	0,000	0,000	0,000	0,000	
TOTALE Missione 02 Giustizia		0,008	0,000	0,008	0,000	0,024	0,000	0,000	0,000	

Piano degli indicatori di bilancio
Indicatori analitici concernenti la composizione delle spese per missioni e programmi
Rendiconto esercizio 2018

MISSIONI E PROGRAMMI		COMPOSIZIONE DELLE SPESE PER MISSIONI E PROGRAMMI (dati percentuali)											
		Previsioni iniziali					Previsioni definitive					Dati di rendiconto	
		Incidenza Missioni/Programmi: Previsioni stanziamento/ totale previsioni missioni	di cui Incidenza FPV: Previsioni stanziamento FPV/ Previsione FPV totale	Incidenza Missioni/Programmi: Previsioni stanziamento/ totale previsioni missioni	di cui Incidenza FPV: Previsioni stanziamento FPV/ Previsione FPV totale	Incidenza Missione programma: (Impegni + FPV)/(Totale impegni + Totale FPV)	di cui incidenza FPV: FPV / Totale FPV	di cui incidenza economie di spesa: Economie di competenza/ Totale Economie di competenza					
Missione 03 Ordine pubblico e sicurezza	01	1,276	0,000	1,276	0,099	3,832	0,099	0,032					
	02	0,000	0,000	0,000	0,000	0,000	0,000	0,000					
	TOTALE MISSIONE 03 Ordine pubblico e sicurezza	1,276	0,000	1,276	0,099	3,832	0,099	0,032					
Missione 04 Istruzione e diritto allo studio	01	0,061	0,000	0,061	0,000	0,189	0,000	0,000					
	02	0,236	0,000	0,236	0,501	0,738	0,501	0,000					
	03	0,000	0,000	0,000	0,000	0,000	0,000	0,000					
	04	0,000	0,000	0,000	0,000	0,000	0,000	0,000					
	05	0,000	0,000	0,000	0,000	0,000	0,000	0,000					
	06	0,520	0,000	0,520	2,759	1,357	2,759	0,004					
	07	0,072	0,000	0,072	0,000	0,224	0,000	0,000					
TOTALE MISSIONE 04 Istruzione e diritto allo studio	0,889	0,000	0,889	3,259	2,509	3,259	0,004						
Missione 05 Tutela e valorizzazione dei beni e delle attività culturali	01	1,051	0,000	1,051	5,703	0,518	5,703	3,560					
	02	0,151	0,000	0,151	0,000	0,466	0,000	0,013					
Totale Missione 05 Tutela e valorizzazione dei beni e delle attività culturali	1,202	0,000	1,202	5,703	0,984	5,703	3,573						

Piano degli indicatori di bilancio
Indicatori analitici concernenti la composizione delle spese per missioni e programmi
Rendiconto esercizio 2018

MISSIONI E PROGRAMMI		COMPOSIZIONE DELLE SPESE PER MISSIONI E PROGRAMMI (dati percentuali)						
		Previsioni iniziali			Previsioni definitive		Dati di rendiconto	
		Incidenza Missioni/Programmi: Previsioni stanziamento/ totale previsioni missioni	di cui Incidenza FPV: Previsioni stanziamento FPV/ Previsione FPV totale	Incidenza Missioni/Programmi: Previsioni stanziamento/ totale previsioni missioni	di cui Incidenza FPV: Previsioni stanziamento FPV/ Previsione FPV totale	Incidenza Missione programma: (Impegni + FPV)/(Totale impegni + Totale FPV)	di cui incidenza FPV: FPV / Totale FPV	di cui incidenza economie di spesa: Economie di competenza/ Totale Economie di competenza
Missione 16 Agricoltura, politiche agroalimentari e pesca	01	0,026	0,000	0,026	0,000	0,079	0,000	0,012
	02	0,202	0,000	0,202	0,000	0,000	0,000	0,000
	Totale Missione 16 Agricoltura, politiche agroalimentari e pesca	0,228	0,000	0,228	0,000	0,079	0,000	0,012
Missione 17 Energia e diversificazioni e delle fonti energetiche	01	0,000	0,000	0,000	0,000	0,000	0,000	0,000
	Totale Missione 17 Energia e diversificazione delle fonti energetiche	0,000	0,000	0,000	0,000	0,000	0,000	0,000
	01	0,000	0,000	0,000	0,000	0,000	0,000	0,000
Missione 18 Relazioni con le altre autonomie territoriali e locali	01	0,000	0,000	0,000	0,000	0,000	0,000	0,000
	Totale Missione 18 Relazioni con le altre autonomie territoriali e locali	0,000	0,000	0,000	0,000	0,000	0,000	0,000
	01	0,000	0,000	0,000	0,000	0,000	0,000	0,000
Missione 19 Relazioni internazionali	01	0,000	0,000	0,000	0,000	0,000	0,000	0,000
	Totale Missione 19 Relazioni internazionali	0,000	0,000	0,000	0,000	0,000	0,000	0,000
	01	0,124	0,000	0,016	0,000	0,000	0,000	0,000
Missione 20 Fondi e accantonamenti	02	3,325	0,000	3,325	0,000	0,000	0,000	0,000
	03	0,395	0,000	0,232	0,000	0,000	0,000	0,000
	Totale Missione 20 Fondi e accantonamenti	3,720	0,000	3,557	0,000	0,000	0,000	0,000

Piano degli indicatori di bilancio
Indicatori analitici concernenti la composizione delle spese per missioni e programmi
Rendiconto esercizio 2018

		COMPOSIZIONE DELLE SPESE PER MISSIONI E PROGRAMMI (dati percentuali)						
		Previsori Iniziali			Previsioni definitive		Dati di rendiconto	
MISSIONI E PROGRAMMI		Incidenza Missioni/Programmi: Previsioni stanziamento/ totale previsioni missioni	di cui Incidenza FPV: Previsioni stanziamento FPV/ Previsione FPV totale	Incidenza Missioni/Programmi: Previsioni stanziamento/ totale previsioni missioni	di cui Incidenza FPV: Previsioni stanziamento FPV/ Previsione FPV totale	Incidenza Missione programma: (Impegni + FPV)/(Totale impegni + Totale FPV)	di cui incidenza FPV: FPV / Totale FPV	di cui incidenza economie di spesa: Economie di competenza/ Totale Economie di competenza
	Totale Missione 20 Fondi e accantonamenti	3,845	0,000	3,573	0,000	0,000	0,000	0,000
	01	0,000	0,000	0,000	0,000	0,000	0,000	0,000
	02	1,352	0,000	1,352	0,000	3,742	0,000	0,000
	Totale Missione 50 Debito pubblico	1,352	0,000	1,352	0,000	3,742	0,000	0,000
	01	5,685	0,000	5,685	0,000	0,000	0,000	0,000
	Totale Missione 60 Anticipazioni finanziarie	5,685	0,000	5,685	0,000	0,000	0,000	0,000
	01	39,255	0,000	39,255	0,000	11,891	0,000	3,779
	02	0,000	0,000	0,000	0,000	0,000	0,000	0,000
	Totale Missione 99 Servizi per conto terzi	39,255	0,000	39,255	0,000	11,891	0,000	3,779

Piano degli indicatori di bilancio
Indicatori concernenti la capacità di pagare spese per missioni e programmi
Rendiconto esercizio 2018

MISSIONI E PROGRAMMI		CAPACITA' DI PAGARE SPESE NEL CORSO DELL'ESERCIZIO 20... (dati percentuali)					
		Capacità di pagamento nel bilancio di previsione iniziale: Previsioni iniziali, cassa/ (residui +previsioni iniziali competenza- FPV)	Capacità di pagamento nelle previsioni definitive: Previsioni definitive cassa/ (residui +previsioni definitive competenza- FPV)	Capacità di pagamento a consuntivo: (Pagam. c/comp+ Pagam. c/residui) / (impegni + residui definitivi iniziali)	Capacità di pagamento delle spese nell'esercizio: Pagam. c/comp/ (impegni)	Capacità di pagamento delle spese esigibili negli esercizi precedenti: Pagam. c/residui / residui definitivi iniziali	
Missione 01 Servizi istituzionali, generali e di gestione	01	Organi istituzionali	88,084	107,949	81,608	77,871	96,019
	02	Segreteria generale	96,760	97,695	85,218	89,751	38,610
	03	Gestione economica, finanziaria, programmazione, provveditorato	85,308	94,440	63,177	59,573	82,909
	04	Gestione delle entrate tributarie e servizi fiscali	89,145	100,792	80,697	77,478	95,398
	05	Gestione dei beni demaniali e patrimoniali	84,085	94,844	52,794	55,535	45,697
	06	Ufficio tecnico	57,694	59,500	81,093	85,736	67,186
	07	Elezioni e consultazioni popolari - Anagrafe e stato civile	84,603	78,881	92,716	91,204	99,975
	08	Statistica e sistemi informativi	83,357	83,357	87,847	99,846	85,013
	09	Assistenza tecnico-amministrativa agli enti locali	0,000	0,000	0,000	0,000	0,000
	010	Risorse umane	100,000	105,087	0,000	0,000	0,000
	011	Altri servizi generali	90,903	96,079	47,228	42,945	66,493
TOTALE Missione 01 Servizi istituzionali, generali e di gestione		81,454	86,867	67,952	66,936	72,525	
Missione 02 Giustizia	01	Uffici giudiziari	100,000	200,214	63,346	33,271	73,906
	02	Casa circondariale e altri servizi	0,000	0,000	0,000	0,000	0,000
TOTALE Missione 02 Giustizia		100,000	200,214	63,346	33,271	73,906	
Missione 03 Ordine pubblico e sicurezza	01	Polizia locale e amministrativa	93,566	97,034	77,347	78,152	73,676
	02	Sistema integrato di sicurezza urbana	0,000	0,000	0,000	0,000	0,000
TOTALE MISSIONE 03 Ordine pubblico e sicurezza		93,566	97,034	77,347	78,152	73,676	
Missione 04 Istruzione e diritto allo studio	01	Istruzione prescolastica	100,000	100,115	45,882	29,127	54,784
	02	Altri ordini di istruzione non universitaria	86,535	99,769	78,062	63,265	90,744
	03	Edilizia scolastica	0,000	0,000	0,000	0,000	0,000
	04	Istruzione universitaria	0,000	0,000	0,000	0,000	0,000
	05	Istruzione tecnica superiore	0,000	0,000	0,000	0,000	0,000
	06	Servizi ausiliari all'istruzione	92,776	111,162	74,975	74,147	82,507
	07	Diritto allo studio	90,606	117,225	35,911	18,946	82,031
TOTALE MISSIONE 04 Istruzione e diritto allo studio		91,050	105,656	68,547	61,403	80,160	

Piano degli indicatori di bilancio
Indicatori concernenti la capacità di pagare spese per missioni e programmi
Rendiconto esercizio 2018

MISSIONI E PROGRAMMI		CAPACITA' DI PAGARE SPESE NEL CORSO DELL'ESERCIZIO 20.. (dati percentuali)						
		Capacità di pagamento nel bilancio di previsione iniziale: Previsioni iniziali cassa/ (residui +previsioni iniziali competenza- FPV)	Capacità di pagamento nelle previsioni definitive: Previsioni definitive cassa: (residui +previsioni definitive competenza- FPV)	Capacità di pagamento a consuntivo: (Pagam. c/comp+ Pagam. c/residui) / (Impegni + residui definitivi iniziali)	Capacità di pagamento delle spese nell'esercizio: Pagam. c/comp/ Impegni	Capacità di pagamento delle spese esigibili negli esercizi precedenti: Pagam. c/residui / residui definitivi iniziali		
Missione 05 Tutela e valorizzazione dei beni e delle attività culturali	01	Valorizzazione dei beni di interesse storico	95,190	116,751	37,185	36,672	52,214	
	02	Attività culturali e interventi diversi nel settore culturale	99,427	100,682	89,582	92,778	59,102	
		Totale Missione 05 Tutela e valorizzazione dei beni e attività culturali	95,775	114,140	85,859	88,358	68,792	
Missione 06 Politiche giovanili sport e tempo libero	01	Sport e tempo libero	95,527	102,613	40,986	64,042	30,024	
	02	Giovani	100,000	131,627	51,377	100,000	0,000	
		Totale Missione 06 Politiche giovanili sport e tempo libero	95,561	102,797	41,033	64,303	29,925	
Missione 07 Turismo	01	Sviluppo e la valorizzazione del turismo	84,997	111,234	42,547	29,916	57,517	
		Totale Missione 07 Turismo	84,997	111,234	42,547	29,916	57,517	
Missione 08 Assetto del territorio ed edilizia abitativa	01	Urbanistica e assetto del territorio	93,911	109,151	84,034	96,887	47,484	
	02	Edilizia residenziale pubblica e locale e piani di edilizia economico-popolare	94,964	100,831	25,194	9,139	95,253	
		Totale Missione 08 Assetto del territorio ed edilizia abitativa	94,883	101,415	39,100	28,410	80,845	
Missione 09 Sviluppo sostenibile e tutela del territorio e dell'ambiente	01	Difesa del suolo	73,812	88,415	93,086	0,000	93,086	
	02	Tutela, valorizzazione e recupero ambientale	88,284	100,092	37,168	86,133	2,783	
	03	Rifiuti	97,371	105,653	72,929	69,836	85,750	
	04	Servizio idrico integrato	79,535	109,971	72,861	64,446	81,132	
	05	Aree protette, parchi naturali, protezione naturalistica e forestazione	100,000	249,067	100,000	100,000	100,000	
	06	Tutela e valorizzazione delle risorse idriche	0,000	0,000	0,000	0,000	0,000	
	07	Sviluppo sostenibile territorio montano piccoli Comuni	0,000	0,000	0,000	0,000	0,000	
	08	Qualità dell'aria e riduzione dell'inquinamento	0,000	0,000	0,000	0,000	0,000	
	Totale Missione 09 Sviluppo sostenibile e tutela del territorio e dell'ambiente	86,826	107,033	71,281	68,727	76,046		
Missione 10 Trasporti e diritto	01	Trasporto ferroviario	0,000	0,000	0,000	0,000	0,000	
	02	Trasporto pubblico locale	97,497	97,497	0,000	0,000	0,000	
	03	Trasporto per vie d'acqua	0,000	0,000	0,000	0,000	0,000	
	04	Altre modalità di trasporto	0,000	0,000	0,000	0,000	0,000	

Piano degli indicatori di bilancio
Indicatori concernenti la capacità di pagare spese per missioni e programmi
Rendiconto esercizio 2018

MISSIONI E PROGRAMMI		CAPACITA' DI PAGARE SPESE NEL CORSO DELL'ESERCIZIO 20.. (dati percentuali)					
		Capacità di pagamento nel bilancio di previsione iniziale: Previsioni iniziali cassa/ (residui +previsioni iniziali competenza- FPV)	Capacità di pagamento nelle previsioni definitive: Previsioni definitive cassa/ (residui +previsioni definitive competenza- FPV)	Capacità di pagamento a consuntivo: (Pagam. c/comp+ Pagam. c/residui) / (impegni + residui definitivi iniziali)	Capacità di pagamento delle spese nell'esercizio: Pagam. c/comp/ Impegni	Capacità di pagamento delle spese esigibili negli esercizi precedenti: Pagam. c/residui / residui definitivi iniziali	
alla mobilità	Viabilità e infrastrutture stradali	70.181	98.100	61.775	62.490	60.226	
	Totale Missione 10 Trasporti e diritto alla mobilità	78.566	97.870	35.782	41.280	27.528	
Missione 11 Soccorso civile	01 Sistema di protezione civile	83.309	95.417	94.165	94.590	86.261	
	02 Interventi a seguito di calamità naturali	0,000	0,000	0,000	0,000	0,000	
	Totale Missione 11 Soccorso civile	83.309	95.417	94.165	94.590	86.261	
Missione 12 Diritti sociali, politiche sociali e famiglia	01 Interventi per l'infanzia e i minori e per asili nido	98.701	100,034	50,375	64,275	33,509	
	02 Interventi per la disabilità	73.802	79,027	67,818	39,500	87,691	
	03 Interventi per gli anziani	85.631	85,639	48,221	35,593	56,473	
	04 Interventi per i soggetti a rischio di esclusione sociale	94.326	82,482	77,139	79,556	70,201	
	05 Interventi per le famiglie	0,000	0,000	0,000	0,000	0,000	
	06 Interventi per il diritto alla casa	0,000	0,000	0,000	0,000	0,000	
	07 Programmazione e governo della rete dei servizi sociosanitari e sociali	97.811	98,011	97,934	97,858	100,000	
	08 Cooperazione e associazionismo	89.243	100,432	74,934	100,000	70,348	
	09 Servizio necroscopico e cimiteriale	56.500	68.344	91,502	91,912	86,967	
	Totale Missione 12 Diritti sociali, politiche sociali e famiglia	79.476	82.326	69.594	74.473	62.422	
Missione 13 Tutela della salute	01 Servizio sanitario regionale - finanziamento ordinario corrente per la garanzia del LEA	0,000	0,000	0,000	0,000	0,000	
	02 Servizio sanitario regionale - finanziamento agiuntivo corrente per livelli di assistenza superiori al LEA	0,000	0,000	0,000	0,000	0,000	
	03 Servizio sanitario regionale - finanziamento agiuntivo corrente per la copertura dello squilibrio di bilancio corrente	0,000	0,000	0,000	0,000	0,000	
	04 Servizio sanitario regionale - ripiano di disavanzi sanitari relativi ad esercizi progressi	0,000	0,000	0,000	0,000	0,000	
	05 Servizio sanitario regionale - investimenti sanitari	0,000	0,000	0,000	0,000	0,000	
	06 Servizio sanitario regionale - restituzione maggiori gettiti SSN	0,000	0,000	0,000	0,000	0,000	
	07 Ulteriori spese in materia sanitaria	100,000	0,000	0,000	0,000	0,000	

Piano degli indicatori di bilancio
Indicatori concernenti la capacità di pagare spese per missioni e programmi
Rendiconto esercizio 2018

MISSIONI E PROGRAMMI		CAPACITA' DI PAGARE SPESE NEL CORSO DELL'ESERCIZIO 20... (dati percentuali)					
		Capacità di pagamento nel bilancio di previsione iniziale: Previsioni iniziali cassa/ (residui +previsioni iniziali competenza- FPV)	Capacità di pagamento nelle previsioni definitive: Previsioni definitive cassa/ (residui +previsioni definitive competenza- FPV)	Capacità di pagamento a consuntivo: (Pagam. c/comp+ Pagam. c/residui) / (Impegni + residui definitivi iniziali)	Capacità di pagamento delle spese nell'esercizio: Pagam. c/comp/ Impegni	Capacità di pagamento delle spese esigibili negli esercizi precedenti: Pagam. c/residui / residui definitivi iniziali	
Totale Missione 13 Tutela della salute		100,000	0,000	0,000	0,000	0,000	
Missione 14 Sviluppo economico e competitività	01 Industria, PMI e Artigianato	100,000	100,533	1,068	1,068	0,000	
	02 Commercio - reti distributive - tutela dei consumatori	91,674	92,879	80,368	93,467	38,770	
	03 Ricerca e Innovazione	0,000	0,000	0,000	0,000	0,000	
	04 Reti e altri servizi di pubblica utilità	97,768	98,722	87,097	84,715	96,592	
Totale Missione 14 Sviluppo economico e competitività		199,442	199,255	187,466	187,483	135,362	
Missione 15 Politiche per il lavoro e la formazione professionale	01 Servizi per lo sviluppo del mercato del lavoro	0,000	0,000	0,000	0,000	0,000	
	02 Formazione professionale	100,000	100,000	0,000	0,000	0,000	
	03 Sostegno all'occupazione	0,000	0,000	0,000	0,000	0,000	
Totale Missione 15 Politiche per il lavoro e la formazione professionale		100,000	100,000	0,000	0,000	0,000	
Missione 16 Agricoltura, agroalimentari e pesca	01 Sviluppo del settore agricolo e del sistema agroalimentare	100,000	100,460	0,190	0,190	0,000	
	02 Caccia e pesca	100,000	100,000	0,000	0,000	0,000	
Totale Missione 16 Agricoltura, agroalimentari e pesca		200,000	200,460	0,190	0,190	0,000	
Missione 17 Energia e diversificazione delle fonti energetiche	01 Fonti energetiche	0,000	0,000	0,000	0,000	0,000	
	Totale Missione 17 Energia e diversificazione delle fonti energetiche	0,000	0,000	0,000	0,000	0,000	
Missione 18 Relazioni con le altre autonomie territoriali e locali	01 Relazioni finanziarie con le altre autonomie territoriali	0,000	0,000	0,000	0,000	0,000	
	Totale Missione 18 Relazioni con le altre autonomie territoriali e locali	0,000	0,000	0,000	0,000	0,000	
Missione 19 Relazioni Internazionali	01 Relazioni internazionali e Cooperazione allo sviluppo internazionale	0,000	0,000	0,000	0,000	0,000	
	Totale Missione 19 Relazioni Internazionali	0,000	0,000	0,000	0,000	0,000	
Missione 20 Fondi e accantonamenti	01 Fondo di riserva	100,000	525,590	0,000	0,000	0,000	
	02 Fondo crediti di dubbia esigibilità	0,000	0,000	0,000	0,000	0,000	
	03 Altri fondi	94,581	161,350	0,000	0,000	0,000	
Totale Missione 20 Fondi e accantonamenti		194,581	686,940	0,000	0,000	0,000	

Piano degli indicatori di bilancio
Indicatori concernenti la capacità di pagare spese per missioni e programmi
Rendiconto esercizio 2018

MISSIONI E PROGRAMMI		CAPACITA' DI PAGARE SPESE NEL CORSO DELL'ESERCIZIO 20.. (dati percentuali)				
		Capacità di pagamento nel bilancio di previsione iniziale: Previsioni iniziali cassa/ (residui +previsioni iniziali competenza- FPV)	Capacità di pagamento nelle previsioni definitive: Previsioni definitive cassa/ (residui +previsioni definitive competenza- FPV)	Capacità di pagamento a consuntivo: (Pagam. c/comp+ Pagam. c/residui) (Impegni + residui definitivi iniziali)	Capacità di pagamento delle spese nell'esercizio: Pagam. c/comp/ Impegni	Capacità di pagamento delle spese esigibili negli esercizi precedenti: Pagam. c/residui / residui definitivi iniziali
01	Quota interessi ammortamento mutui e prestiti obbligazionari	0,000	0,000	0,000	0,000	0,000
	Quota capitale ammortamento mutui e prestiti obbligazionari	100,000	100,000	100,000	100,000	0,000
Totale Missione 50 Debito pubblico		100,000	100,000	100,000	100,000	0,000
01	Restituzione anticipazioni di tesoreria	100,000	100,000	0,000	0,000	0,000
	Totale Missione 60 Anticipazioni finanziarie	100,000	100,000	0,000	0,000	0,000
01	Servizi per conto terzi - Partite di giro	99,724	99,480	86,467	85,724	89,240
	Anticipazioni per il finanziamento del sistema nazionale sanitario	0,000	0,000	0,000	0,000	0,000
Totale Missione 99 Servizi per conto terzi		99,724	99,480	86,467	85,724	89,240

Piano degli indicatori di bilancio
Quadro sintetico - Rendiconto finanziario - Allegato n. 2

Macro indicatore di primo livello	Nome indicatore	Calcolo indicatore	Fase di osservazione e unità di misura	Tempo di osservazione	Tipo	Spiegazione dell'indicatore	Note
1 Rigidità strutturale di bilancio	1.1 Incidenza spese rigide (piano di avanzo, personale e debito) su entrate correnti	(ripiano di avanzo a carico dell'esercizio + Impiegni (Macroaggregati 1.1 "Redditi di lavoro dipendente" + pdc 1.02.01.00.000 "IRAP" - FPV entrate concernente il Macroaggregato 1.1 + FPV personale in uscita 1.1 + 1.7 "Interessi passivi" + Titolo 4 Rimborsi prestiti)) / (Accertamenti primi tre titoli Entrate + Utilizzo Fondo Anticipazione DL 35/2013)	Impegni / Accertamenti (%)	Rendiconto	S	Incidenza spese rigide (personale e debito) su entrate correnti	Escluso il disavanzo derivante da debiti autorizzati e non contratti
			Totale accertamenti primi tre titoli di entrata / Stanziamanti iniziali di competenza dei primi tre titoli delle Entrate	Accertamenti / stanziamanti di competenza (%)	Rendiconto	S	Incidenza degli accertamenti di parte corrente sulle previsioni iniziali di parte corrente
2 Entrate correnti	2.1 Incidenza degli accertamenti di parte corrente sulle previsioni iniziali di parte corrente	Totale accertamenti primi tre titoli di entrata / Stanziamanti definitivi di competenza dei primi tre titoli delle Entrate	Accertamenti / stanziamanti di competenza (%)	Rendiconto	S	Incidenza degli accertamenti di parte corrente sulle previsioni definitive di parte corrente	
			Totale accertamenti (pdc E.1.01.00.00.000 "Tributi" - "Compartecipazioni di tributi" E.1.01.04.00.000 + E.3.00.00.00.000 "Entrate extratributarie") / Stanziamanti iniziali di competenza dei primi tre titoli delle Entrate	Accertamenti / stanziamanti di competenza (%)	Rendiconto	S	Incidenza degli accertamenti delle entrate proprie sulle previsioni iniziali di parte corrente
	2.2 Incidenza degli incassi correnti sulle previsioni iniziali di parte corrente	Totale incassi c/competenza e c/residui di entrata / Stanziamanti definitivi di competenza dei primi tre titoli delle Entrate	Incassi / stanziamanti di cassa (%)	Rendiconto	S	Incidenza degli incassi correnti sulle previsioni iniziali di parte corrente	
			Totale incassi c/competenza e c/residui di entrata / Stanziamanti definitivi di competenza dei primi tre titoli delle Entrate	Incassi / stanziamanti di competenza (%)	Rendiconto	S	Incidenza degli incassi correnti delle entrate proprie sulle previsioni definitive di parte corrente
	2.3 Incidenza degli accertamenti delle entrate proprie sulle previsioni iniziali di parte corrente	Totale accertamenti (pdc E.1.01.00.00.000 "Tributi" - "Compartecipazioni di tributi" E.1.01.04.00.000 + E.3.00.00.00.000 "Entrate extratributarie") / Stanziamanti definitivi di competenza dei primi tre titoli delle Entrate	Accertamenti / stanziamanti di competenza (%)	Rendiconto	S	Incidenza degli accertamenti delle entrate proprie sulle previsioni definitive di parte corrente	
			Totale incassi c/competenza e c/residui di entrata / Stanziamanti definitivi di competenza dei primi tre titoli delle Entrate	Incassi / stanziamanti di competenza (%)	Rendiconto	S	Incidenza degli incassi correnti delle entrate proprie sulle previsioni definitive di parte corrente
	2.4 Incidenza degli incassi correnti sulle previsioni iniziali di parte corrente	Totale incassi c/competenza e c/residui di entrata / Stanziamanti definitivi di competenza dei primi tre titoli delle Entrate	Incassi / stanziamanti di cassa (%)	Rendiconto	S	Incidenza degli incassi correnti sulle previsioni iniziali di parte corrente	
			Totale incassi c/competenza e c/residui di entrata / Stanziamanti definitivi di competenza dei primi tre titoli delle Entrate	Incassi / stanziamanti di competenza (%)	Rendiconto	S	Incidenza degli incassi correnti delle entrate proprie sulle previsioni definitive di parte corrente
	2.5 Incidenza degli incassi correnti sulle previsioni definitive di parte corrente	Totale incassi c/competenza e c/residui di entrata / Stanziamanti definitivi di competenza dei primi tre titoli delle Entrate	Incassi / stanziamanti di competenza (%)	Rendiconto	S	Incidenza degli incassi correnti sulle previsioni definitive di parte corrente	
			Totale incassi c/competenza e c/residui di entrata / Stanziamanti definitivi di competenza dei primi tre titoli delle Entrate	Incassi / stanziamanti di competenza (%)	Rendiconto	S	Incidenza degli incassi correnti delle entrate proprie sulle previsioni definitive di parte corrente
	2.6 Incidenza degli incassi correnti sulle previsioni definitive di parte corrente	Totale incassi c/competenza e c/residui di entrata / Stanziamanti definitivi di competenza dei primi tre titoli delle Entrate	Incassi / stanziamanti di competenza (%)	Rendiconto	S	Incidenza degli incassi correnti sulle previsioni definitive di parte corrente	
			Totale incassi c/competenza e c/residui di entrata / Stanziamanti definitivi di competenza dei primi tre titoli delle Entrate	Incassi / stanziamanti di competenza (%)	Rendiconto	S	Incidenza degli incassi correnti delle entrate proprie sulle previsioni definitive di parte corrente
	2.7 Incidenza degli incassi correnti sulle previsioni definitive di parte corrente	Totale incassi c/competenza e c/residui di entrata / Stanziamanti definitivi di competenza dei primi tre titoli delle Entrate	Incassi / stanziamanti di competenza (%)	Rendiconto	S	Incidenza degli incassi correnti sulle previsioni definitive di parte corrente	
			Totale incassi c/competenza e c/residui di entrata / Stanziamanti definitivi di competenza dei primi tre titoli delle Entrate	Incassi / stanziamanti di competenza (%)	Rendiconto	S	Incidenza degli incassi correnti delle entrate proprie sulle previsioni definitive di parte corrente
	2.8 Incidenza degli incassi correnti sulle previsioni definitive di parte corrente	Totale incassi c/competenza e c/residui di entrata / Stanziamanti definitivi di competenza dei primi tre titoli delle Entrate	Incassi / stanziamanti di competenza (%)	Rendiconto	S	Incidenza degli incassi correnti sulle previsioni definitive di parte corrente	
			Totale incassi c/competenza e c/residui di entrata / Stanziamanti definitivi di competenza dei primi tre titoli delle Entrate	Incassi / stanziamanti di competenza (%)	Rendiconto	S	Incidenza degli incassi correnti delle entrate proprie sulle previsioni definitive di parte corrente

Piano degli indicatori di bilancio
Quadro sintetico - Rendiconto finanziario - Allegato n. 2

Macro indicatore di primo livello	Nome indicatore	Calcolo indicatore	Fase di osservazione e unità di misura	Tempo di osservazione	Tipo	Spiegazione dell'indicatore	Note
3	Anticipazioni tesoriere	3.1 Utilizzo medio	3.1 Utilizzo medio				
			3.1 Utilizzo medio	Incassi (%)	Rendiconto	S	Utilizzo medio giornaliero delle anticipazioni di tesoreria nel corso dell'esercizio rapportate al massimo valore di ricorso alle stesse consentite dalla normativa di riferimento
4	Spesa di personale	4.1 Incidenza della spesa di personale sulla spesa corrente	4.1 Incidenza della spesa di personale sulla spesa corrente	Incassi (%)	Rendiconto	S	Valutazione dell'incidenza della spesa di personale di competenza dell'anno rispetto al totale della spesa corrente. Entrambe le voci sono, al netto del salario accessorio pagato nell'esercizio ma di competenza dell'esercizio precedente, e ricomprendono la quota di salario accessorio di competenza dell'esercizio ma di cui erogazione avverrà nell'esercizio successivo.
			4.2 Incidenza del salario accessorio ed incentivante	Impegno (%)	Rendiconto	S	Valutazione dell'incidenza della spesa di personale di competenza dell'anno rispetto al totale della spesa di personale
4	Spesa di personale	4.3 Incidenza della spesa per personale flessibile	4.3 Incidenza della spesa per personale flessibile	Impegno (%)	Rendiconto	S	Indica come gli enti soddisfano le proprie esigenze di risorse umane, mixando le varie alternative contrattuali più rigide (personale dipendente) o meno rigide (forme di lavoro flessibile)
			4.4 Spesa di personale procapite (Indicatore di equilibrio dimensionale)	Impegno (%)	Rendiconto	S	Indica come gli enti soddisfano le proprie esigenze di risorse umane, mixando le varie alternative contrattuali più rigide (personale dipendente) o meno rigide (forme di lavoro flessibile)
5	Esterminalizzazione dei servizi	5.1 Indicatore di esternalizzazione dei servizi	5.1 Indicatore di esternalizzazione dei servizi	Impegno / Popolazione residente (€)	Rendiconto	S	Valutazione della spesa procapite dei redditi da lavoro dipendente
			5.1 Indicatore di esternalizzazione dei servizi	Impegno (%)	Rendiconto	S	Valutazione del ricorso a enti esterni all'amministrazione per la gestione e erogazione di servizi alle collettività

Piano degli indicatori di bilancio

Quadro sinottico - Rendiconto finanziario - Allegato n. 2

Macro indicatore di primo livello	Nome indicatore	Calcolo indicatore	Fase di osservazione e unità di misura	Tempo di osservazione	Tipo	Spiegazione dell'indicatore	Note
6 Interessi passivi	6.1 Incidenza degli interessi passivi sulle entrate correnti	Impegni Macroaggregato 1.7 "Interessi passivi" / Accertamenti primi tre titoli delle Entrate ("Entrate correnti")	Impegno / Accertamento (%)	Rendiconto	S	Valutazione dell'incidenza della spesa per Interessi passivi sul totale delle entrate correnti	
	6.3 Incidenza degli interessi passivi sulle anticipazioni sul totale della spesa per interessi passivi	pdv U.1.07.06.04.000 "Interessi passivi su anticipazioni di tesoreria" / Impegni Macroaggregato 1.7 "Interessi passivi"	Impegno (%)	Rendiconto	S	Valutazione dell'incidenza degli interessi su anticipazioni sul totale della spesa per interessi passivi	
	6.4 Incidenza interessi di mora sul totale della spesa per interessi passivi	pdv U.1.07.06.02.000 "Interessi di mora" / Macroaggregato 1.7 "Interessi passivi"	Impegno (%)	Rendiconto	S	Valutazione dell'incidenza degli interessi di mora sul totale della spesa per interessi passivi	
7 Investimenti	7.1 Incidenza investimenti sul totale della spesa corrente e in conto capitale	(Macroaggregato 2.2 "Investimenti fissi lordi e acquisto di terreni" + Macroaggregato 2.3 "Contributi agli investimenti" / totale Impegni Titoli I+II)	Impegni e pagamenti (%)	Rendiconto	S	Valutazione dell'incidenza della spesa per investimenti sul totale della spesa (corrente e in conto capitale)	
	7.2 Investimenti diretti procapite (Indicatore di equilibrio dimensionale)	Impegni Macroaggregato 2.2 "Investimenti fissi lordi e acquisto di terreni" / popolazione residente	Impegni / Popolazione residente (€)	Rendiconto, gennaio dell'esercizio di riferimento o, se non disponibile, al 1° gennaio dell'ultimo anno disponibile	S	Quota procapite degli investimenti diretti dell'ente	
	7.3 Contributi agli investimenti procapite (Indicatore di equilibrio dimensionale)	Impegni per Macroaggregato 2.2 "Contributi agli investimenti" / popolazione residente	Impegni / Popolazione residente (€)	Rendiconto, gennaio dell'esercizio di riferimento o, se non disponibile, al 1° gennaio dell'ultimo anno disponibile	S	Quota procapite dei contributi agli investimenti	
	7.4 Investimenti complessivi procapite (Indicatore di equilibrio dimensionale)	Impegni (Macroaggregato 2.2 "Investimenti fissi lordi e acquisto di terreni" + Macroaggregato 2.3 "Contributi agli investimenti") / popolazione residente (dell'esercizio di riferimento o, se non disponibile, riferita all'ultimo dato disponibile)	Impegni / Popolazione residente (€)	Rendiconto, gennaio dell'esercizio di riferimento o, se non disponibile, al 1° gennaio dell'ultimo anno disponibile	S	Quota procapite degli investimenti complessivi dell'ente	
	7.5 Quota investimenti complessivi finanziati dal risparmio corrente	Margine corrente di competenza / Impegni relativi FPV (Macroaggregato 2.2 "Investimenti fissi lordi e acquisto di terreni" + Macroaggregato 2.3 "Contributi agli investimenti")	Margine corrente di competenza / Impegni + FPV (%)	Rendiconto	S	Quota investimenti complessivi finanziati dal risparmio corrente	<p>(8) Indicare al numeratore solo la quota del finanziamento destinata agli investimenti, dopo aver sottratto il contributo del FPV, non considerato nei calcoli riguardanti gli investimenti e i contributi agli investimenti finanziari nell'esercizio del FPV.</p> <p>Nel primo esercizio del bilancio, il margine corrente è pari alla differenza tra le entrate correnti e le spese correnti. (Titoli I+II+III) dell'entrata - Titolo I della spesa. Negli esercizi successivi al primo si fa riferimento al margine corrente consolidato (di cui al principio contabile generale della competenza finanziaria).</p>

Piano degli indicatori di bilancio
Quadro sintetico - Rendiconto finanziario - Allegato n. 2

Macro indicatore di primo livello	Nome indicatore	Calcolo indicatore	Fase di osservazione e unità di misura	Tempo di osservazione	Tipo	Spiegazione dell'indicatore	Note	
8	Analisi dei residui	7.6 Quota investimenti complessivi finanziati dal saldo positivo delle partite finanziarie FPV (Macroaggregato 2.2 "Investimenti fissi lordi e acquisto di terreni" + Macroaggregato 2.3 "Contributi agli investimenti")	Saldo positivo delle partite finanziarie / Impegni + FPV (%)	Rendiconto	S	Quota investimenti complessivi finanziati dal saldo positivo delle partite finanziarie	(9) Indicare al numeratore solo la quota del finanziamento destinata agli investimenti. Il denominatore, comprensivo della quota del FPV, non considera gli impegni riguardanti gli investimenti e i contributi agli investimenti finanziati nell'esercizio del FPV. Il saldo positivo delle partite finanziarie è pari alla differenza tra il Titolo V delle entrate e il titolo III delle spese	
		7.7 Quota investimenti complessivi finanziati da debito	Accertamenti (Titolo 6 "Accensione prestiti" - Categoria 6.02.02 "Anticipazioni" - Categoria 6.03.03 "Accensione prestiti a seguito di escussione di garanzie" - Accensioni di prestiti da rinegoziazioni) / Impegni + relativi FPV (Macroaggregato 2.2 "Investimenti fissi lordi e acquisto di terreni" + Macroaggregato 2.3 "Contributi agli investimenti")	Accertamenti / Impegni + FPV (%)	Rendiconto	S	Quota investimenti complessivi finanziati da debito	(9) Indicare al numeratore solo la quota del finanziamento destinata agli investimenti. Il denominatore, comprensivo della quota del FPV, non considera gli impegni riguardanti gli investimenti e i contributi agli investimenti finanziati nell'esercizio del FPV. Il dato delle Accensioni di prestiti da rinegoziazioni è di natura extracontabile
		8.1 Incidenza nuovi residui passivi di parte corrente su stock residui passivi correnti	Totale residui passivi titolo 1 di competenza dell'esercizio / Totale residui passivi titolo 1 al 31 dicembre	Residui passivi di competenza / Stock residui passivi (%)	Rendiconto	S	Incidenza dei residui sulla quota di impegni registrati nell'esercizio per ogni titolo di I livello di spesa	
		8.2 Incidenza nuovi residui passivi in c/capitale su stock residui passivi in conto capitale al 31 dicembre	Totale residui passivi titolo 2 di competenza dell'esercizio / Totale residui titolo 2 al 31 dicembre	Residui passivi di competenza / Stock residui passivi (%)	Rendiconto	S	Incidenza dei residui attivi sulla quota di accertamenti registrati nell'esercizio per ogni titolo di I livello di entrata	
		8.3 Incidenza nuovi residui passivi per incremento attività finanziarie su stock residui passivi al 31 dicembre	Totale residui passivi titolo 3 di competenza dell'esercizio / Totale residui passivi titolo 3 al 31 dicembre	Residui passivi di competenza / Stock residui passivi (%)	Rendiconto	S	Incidenza dei residui passivi sul totale di impegni registrati nell'esercizio	
		8.4 Incidenza nuovi residui attivi di parte corrente su stock residui attivi di parte corrente	Totale residui attivi titoli 1,2,3 di competenza dell'esercizio / Totale residui attivi titolo 1, 2, 3 al 31 dicembre	Residui attivi di competenza / Stock residui attivi (%)	Rendiconto	S	Incidenza dei residui attivi sul totale di accertamenti registrati nell'esercizio	
		8.5 Incidenza nuovi residui attivi in c/capitale su stock residui attivi in c/capitale	Totale residui attivi titolo 4 di competenza dell'esercizio / Totale residui attivi titolo 4 al 31 dicembre	Residui attivi di competenza / Stock residui attivi (%)	Rendiconto	S	Incidenza della formazione di nuovi residui attivi in c/capitale nell'esercizio rispetto allo stock di residui attivi in c/capitale al 31 dicembre	
9	Smallimento debiti non finanziari	8.6 Incidenza nuovi residui attivi per riduzione di attività finanziarie su stock residui attivi per riduzione di attività finanziarie	Totale residui attivi titolo 5 di competenza dell'esercizio / Totale residui attivi titolo 5 al 31 dicembre	Rendiconto	S	Incidenza della formazione di nuovi residui attivi per riduzione di attività finanziarie rispetto allo stock di residui attivi per riduzione di attività finanziarie al 31 dicembre		
		9.1 Smallimento debiti commerciali nati nell'esercizio	Pagamenti di competenza (Macroaggregati 1.3 "Acquisto di beni e servizi" + 2.2 "Investimenti fissi lordi e acquisto di terreni") / Impegni di competenza (Macroaggregati 1.3 "Acquisto di beni e servizi" + 2.2 "Investimenti fissi lordi e acquisto di terreni")	Rendiconto	S	Capacità dell'ente di provvedere al pagamento di debiti esigibili nel corso dell'esercizio nell'ambito del medesimo esercizio		

Piano degli indicatori di bilancio
Quadro sinottico - Rendiconto finanziario - Allegato n. 2

Macro indicatore di primo livello	Nome indicatore	Calcolo indicatore	Fase di osservazione e unità di misura	Tempo di osservazione	Tipo	Spiegazione dell'indicatore	Note
9.2 Smaltimento debiti commerciali nati negli esercizi precedenti	9.2 Smaltimento debiti verso altre amministrazioni pubbliche nati nell'esercizio	Pagamenti c/residui (Macroaggregati 1.3 "Acquisto di beni e servizi")	Pagamenti in c/residui	Rendiconto	S	Capacità dell'ente di provvedere allo smaltimento dei residui relativi ad anni precedenti nel corso dell'esercizio oggetto di osservazione	
		+ 2.2 "Investimenti fissi lordi e acquisto di terreni"	Stock residui (%)				
9.3 Smaltimento debiti verso altre amministrazioni pubbliche nati nell'esercizio	9.3 Smaltimento debiti verso altre amministrazioni pubbliche nati nell'esercizio	stock residui al 1° gennaio (Macroaggregati 1.3 "Acquisto di beni e servizi")					
		+ 2.2 "Investimenti fissi lordi e acquisto di terreni"					
9.4 Smaltimento debiti verso altre amministrazioni pubbliche nati negli esercizi precedenti	9.4 Smaltimento debiti verso altre amministrazioni pubbliche nati negli esercizi precedenti	Pagamenti di competenza [Trasferimenti correnti a Amministrazioni Pubbliche (U.1.04.01.00.000)]	Pagamenti di competenza / Impegni di competenza (%)	Rendiconto	S	Capacità di smaltimento, nell'esercizio dei debiti non commerciali, di parte corrente e in contropartita, maturati dall'ente nei confronti di un'altra amministrazione pubblica	
		+ Fondi perequativi (U.1.05.00.00.000)					
9.5 Indicatore annuale di tempestività dei pagamenti (di cui al Comma 1, dell'articolo 9, Decreto del Presidente del Consiglio dei Ministri del 22 settembre 2014)	9.5 Indicatore annuale di tempestività dei pagamenti (di cui al Comma 1, dell'articolo 9, Decreto del Presidente del Consiglio dei Ministri del 22 settembre 2014)	+ Contributi agli investimenti a Amministrazioni pubbliche (U.2.03.01.00.000)					
		+ Altri trasferimenti in conto capitale (U.2.04.01.00.000 + U.2.04.11.00.000 + U.2.04.16.00.000 + U.2.04.21.00.000)]					
10.1 Incidenza estinzioni anticipate debiti finanziari	10.1 Incidenza estinzioni anticipate debiti finanziari	Impegni di competenza [Trasferimenti correnti a Amministrazioni Pubbliche (U.1.04.01.00.000)]	Impegni su stock (%)	Rendiconto	S	Capacità di smaltimento dello stock dei debiti non commerciali, di parte corrente e in contropartita, maturati dall'ente nei confronti di un'altra amministrazione pubblica negli anni precedenti quello di osservazione	(2) Il debito da finanziamento è pari alla Lettera D1 del debito stato patrimoniale passivo. Le Autonomie speciali che adottano il DLgs 115/2011 a decorrere dal 2016 elaborano l'indicatore a decorrere dal 2017.
		+ Fondi perequativi (U.1.05.00.00.000)					
10.2 Incidenza estinzioni anticipate debiti finanziari	10.2 Incidenza estinzioni anticipate debiti finanziari	+ Contributi agli investimenti a Amministrazioni pubbliche (U.2.03.01.00.000)					
		+ Altri trasferimenti in conto capitale (U.2.04.01.00.000 + U.2.04.11.00.000 + U.2.04.16.00.000 + U.2.04.21.00.000)]					
10.3 Incidenza estinzioni anticipate debiti finanziari	10.3 Incidenza estinzioni anticipate debiti finanziari	stock residui al 1° gennaio (Macroaggregati 1.3 "Acquisto di beni e servizi")	Impegni su stock (%)	Rendiconto	S	Capacità di smaltimento dello stock dei debiti non commerciali, di parte corrente e in contropartita, maturati dall'ente nei confronti di un'altra amministrazione pubblica negli anni precedenti quello di osservazione	(2) Il debito da finanziamento è pari alla Lettera D1 del debito stato patrimoniale passivo. Le Autonomie speciali che adottano il DLgs 115/2011 a decorrere dal 2016 elaborano l'indicatore a decorrere dal 2017.
		+ 2.2 "Investimenti fissi lordi e acquisto di terreni"					
10.4 Incidenza estinzioni anticipate debiti finanziari	10.4 Incidenza estinzioni anticipate debiti finanziari	Impegni di competenza [Trasferimenti correnti a Amministrazioni Pubbliche (U.1.04.01.00.000)]	Impegni su stock (%)	Rendiconto	S	Capacità di smaltimento dello stock dei debiti non commerciali, di parte corrente e in contropartita, maturati dall'ente nei confronti di un'altra amministrazione pubblica negli anni precedenti quello di osservazione	(2) Il debito da finanziamento è pari alla Lettera D1 del debito stato patrimoniale passivo. Le Autonomie speciali che adottano il DLgs 115/2011 a decorrere dal 2016 elaborano l'indicatore a decorrere dal 2017.
		+ Fondi perequativi (U.1.05.00.00.000)					
10.5 Incidenza estinzioni anticipate debiti finanziari	10.5 Incidenza estinzioni anticipate debiti finanziari	+ Contributi agli investimenti a Amministrazioni pubbliche (U.2.03.01.00.000)					
		+ Altri trasferimenti in conto capitale (U.2.04.01.00.000 + U.2.04.11.00.000 + U.2.04.16.00.000 + U.2.04.21.00.000)]					

Piano degli indicatori di bilancio
Quadro sinottico - Rendiconto finanziario - Allegato n. 2

Macro indicatore di primo livello	Nome indicatore	Calcolo indicatore	Fase di osservazione e unità di misura	Tempo di osservazione	Tipo	Spiegazione dell'indicatore	Note	
10.2	Incidenza estimazioni ordinarie debiti finanziari	(Totale impegni Titolo 4 della spesa - Impegni estimazioni anticipate) / Debito da finanziamento al 31/12 anno precedente (2)	Impegni su stock (%)	Rendiconto	S	Incidenza delle estimazioni ordinarie di debiti finanziari sul totale dei debiti da finanziamento al 31/12, al netto delle estimazioni anticipate	(2) Il debito da finanziamento è pari alla Lettera D1 dello stato patrimoniale passivo. Le Autonomie speciali che adottano il DLgs 118/2011 a decorrere dal 2016 elaborano l'indicatore a decorrere dal 2017.	
	10.3	Sostenibilità debiti finanziari	Impegni					
			[(Totale 1.7 "Interessi passivi" - "Interessi di mora" (U.1.07.06.02.000) - "Interessi per anticipazioni prestiti" (U.1.07.06.04.000) + Titolo 4 della spesa - estimazioni anticipate) - (Accantonamenti Entrate categoria (E.4.02.06.00.000) - Contributi agli investimenti direttamente destinati al rimborso di prestiti da amministrazioni pubbliche) + Trasferimenti in conto capitale per assunzione di debiti dell'amministrazione da parte di amministrazioni pubbliche (E.4.03.01.00.000) + Trasferimenti in conto capitale da parte di amministrazioni pubbliche per cancellazione di debiti dell'amministrazione (E.4.03.04.00.000))] / Accantonamenti Titoli nn. 1, 2 e 3	Impegni su accantonamenti (%)	Rendiconto	S	Valutazione della sostenibilità dei debiti finanziari contratti dall'ente	
10.4	Indebitamento procapite	Debito di finanziamento al 31/12 (2) / popolazione residente (al 1° gennaio dell'esercizio di riferimento o, se non disponibile, al 1° gennaio dell'ultimo anno disponibile)	Debito / Popolazione residente (€)	Rendiconto	S	Valutazione del livello di indebitamento pro capite dell'amministrazione		
11	Composizione dell'avanzo di amministrazione (4)	11.1	Incidenza quota libera di parte corrente nell'avanzo	Quota libera di parte corrente dell'avanzo / Avanzo di amministrazione (5)	Quota libera di parte corrente dell'avanzo / Avanzo di amministrazione (%)	Rendiconto	S	(4) Da compilare solo se la voce E, dell'allegato al rendiconto concernente il risultato di amministrazione è positivo o pari a 0. (5) La quota libera di parte corrente del risultato di amministrazione è pari alla voce E, riportata nell'allegato a) al rendiconto; il risultato di amministrazione è pari alla lettera A del predetto allegato a)
		11.2	Incidenza quota libera in c/capitale nell'avanzo	Quota libera in conto capitale dell'avanzo / Avanzo di amministrazione (6)	Quota libera in conto capitale dell'avanzo / Avanzo di amministrazione (%)	Rendiconto	S	(4) Da compilare solo se la voce E, dell'allegato al rendiconto concernente il risultato di amministrazione è positivo o pari a 0. (6) La quota libera in c/capitale del risultato di amministrazione è pari alla voce D riportata nell'allegato a) al rendiconto; il risultato di amministrazione è pari alla lettera A riportata nel predetto allegato a).
		11.3	Incidenza quota accantonata nell'avanzo	Quota accantonata dell'avanzo / Avanzo di amministrazione (7)	Quota accantonata dell'avanzo / Avanzo di amministrazione (%)	Rendiconto	S	(4) Da compilare solo se la voce E, dell'allegato al rendiconto concernente il risultato di amministrazione è positivo o pari a 0. (7) La quota accantonata del risultato di amministrazione è pari alla voce B riportata nell'allegato a) al rendiconto; il risultato di amministrazione è pari alla lettera A del predetto allegato a).

Piano degli indicatori di bilancio
Quadro sinottico - Rendiconto finanziario - Allegato n. 2

Macro indicatore di primo livello	Nome indicatore	Calcolo indicatore	Fase di osservazione e unità di misura	Tempo di osservazione	Tipo	Spiegazione dell'indicatore	Note	
12 Disavanzo di amministrazione	11.4 Incidenza quota vincolata nell'avanzo	$\frac{\text{Quota vincolata dell'avanzo}}{\text{Avanzo di amministrazione}}$	Quota vincolata dell'avanzo di amministrazione (%)	Rendiconto	S		(4) Da compilare solo se la voce E dell'allegato al rendiconto concerne il risultato di amministrazione è positivo o pari a 0. (5) La quota vincolata del risultato di amministrazione è pari alla voce C riportata nell'allegato a) al rendiconto. Il risultato di amministrazione è pari alla lettera A riportata nel predetto allegato a).	
	12.1 Quota disavanzo ripianato nell'esercizio	$\frac{\text{Disavanzo di amministrazione esercizio precedente} - \text{Disavanzo di amministrazione esercizio in corso}}{\text{Totale Disavanzo esercizio precedente (3)}}$	(Disavanzo di amministrazione esercizio precedente - Disavanzo di amministrazione esercizio in corso) / Totale Disavanzo esercizio precedente (3)	Rendiconto	S	Quota di disavanzo ripianato nell'esercizio valutata quale differenza tra il disavanzo iniziale al 1° gennaio e quello alla fine dell'esercizio	(3) Indicatore da rappresentare solo se di importo > 0. Il disavanzo è determinato facendo riferimento all'importo di cui alla lettera E dell'allegato al rendiconto riguardante il risultato di amministrazione dell'esercizio di riferimento, al netto del disavanzo da debito autorizzato e non contratto.	
12.2 Incremento del disavanzo rispetto all'esercizio precedente	(Disavanzo di amministrazione esercizio in corso - Disavanzo di amministrazione esercizio precedente)	(Disavanzo di amministrazione esercizio in corso - Disavanzo di amministrazione esercizio precedente)		Rendiconto	S	Valutazione dell'incremento del disavanzo nell'esercizio rispetto al saldo dell'esercizio al 1° gennaio	(3) Indicatore da rappresentare solo se di importo > 0. Il disavanzo è determinato facendo riferimento all'importo di cui alla lettera E dell'allegato al rendiconto riguardante il risultato di amministrazione dell'esercizio di riferimento, al netto del disavanzo da debito autorizzato e non contratto.	
	12.3 Sostenibilità patrimoniale del disavanzo	$\frac{\text{Totale disavanzo di amministrazione (3)}}{\text{Patrimonio netto (1)}}$	Totale disavanzo di amministrazione (3) / Patrimonio netto (1)	Rendiconto	S	Valutazione del rapporto tra il disavanzo di amministrazione rilevato nell'esercizio e il patrimonio netto dell'ente	(1) Il Patrimonio Netto è pari alla Lettera A) dello stato patrimoniale passivo. Le Audizioni speciali sono adottate a decorrere dal 2016. (3) Indicatore da rappresentare solo se di importo > 0. Il disavanzo è determinato facendo riferimento all'importo di cui alla lettera E dell'allegato al rendiconto riguardante il risultato di amministrazione dell'esercizio di riferimento, al netto del disavanzo da debito autorizzato e non contratto.	
13 Debiti fuori bilancio	12.4 Sostenibilità disavanzo effettivamente a carico dell'esercizio	$\frac{\text{Disavanzo iscritto in spesa del conto del bilancio} / \text{Accertamenti dei titoli 1, 2 e 3 delle entrate}}{\text{Importo Debiti riconosciuti e finanziati} / \text{Totale impegni titolo I e titolo II}}$	Disavanzo iscritto in spesa del conto del bilancio / Accertamenti dei titoli 1, 2 e 3 delle entrate	Rendiconto	S	Valutazione della sostenibilità del disavanzo effettivamente a carico dell'esercizio quale rapporto tra il disavanzo iscritto in spesa (stanziamento definitivo) e il totale degli accertamenti per i primi tre titoli di entrata		
	13.1 Debiti riconosciuti e finanziati	$\frac{\text{Debiti riconosciuti e finanziati}}{\text{Debiti fuori bilancio in corso di riconoscimento} / \text{Accertamenti (\%)}}$	Debiti riconosciuti e finanziati / Debiti fuori bilancio in corso di riconoscimento / Accertamenti (%)	Rendiconto	S	Valutazione dello stock di debiti fuori bilancio riconosciuti e finanziati in relazione al totale degli impegni correnti e in c/capitale	Dati extraccontabili risultanti, ad esempio, da delibera di giunta o da schema di delibera presentato in consiglio	
	13.2 Debiti in corso di riconoscimento	$\frac{\text{Importo debiti fuori bilancio in corso di riconoscimento} / \text{Totale accertamento entrate dei titoli 1, 2 e 3}}{\text{Debiti fuori bilancio riconosciuti e in corso di finanziamento} / \text{Totale accertamento entrate dei titoli 1, 2 e 3}}$	Importo debiti fuori bilancio in corso di riconoscimento / Totale accertamento entrate dei titoli 1, 2 e 3	Debiti fuori bilancio riconosciuti e in corso di finanziamento / Totale accertamenti (%)	Rendiconto	S	Debiti in corso di riconoscimento	
	13.3 Debiti riconosciuti e in corso di finanziamento	$\frac{\text{Importo Debiti fuori bilancio riconosciuti e in corso di finanziamento} / \text{Totale accertamento entrate dei titoli 1, 2 e 3}}{\text{Debiti fuori bilancio riconosciuti e in corso di finanziamento} / \text{Accertamenti (\%)}}$	Importo Debiti fuori bilancio riconosciuti e in corso di finanziamento / Totale accertamento entrate dei titoli 1, 2 e 3	Debiti fuori bilancio riconosciuti e in corso di finanziamento / Accertamenti (%)	Rendiconto	S	Debiti riconosciuti e in corso di finanziamento	Dati extraccontabili risultanti, ad esempio, delibera di consiglio con copertura definitiva o rinviata

Piano degli indicatori di bilancio
Quadro sinottico - Rendiconto finanziario - Allegato n. 2

Macro indicatore di primo livello	Nome indicatore	Calcolo indicatore	Fase di osservazione e unità di misura	Tempo di osservazione	Tipo	Spiegazione dell'indicatore	Note
14 Fondo pluriennale vincolato	14.1 Utilizzo del FPV	(Fondo pluriennale vincolato corrente e capitale iscritto in entrata del bilancio - Quota del fondo pluriennale vincolato corrente e capitale non utilizzata nel corso dell'esercizio e rinviata agli esercizi successivi) / Fondo pluriennale vincolato corrente e capitale iscritto in entrata nel bilancio	Importi indicati nell'Allegato al rendiconto concernente il FPV (%)	Rendiconto	S	Utilizzo del FPV	Il valore del "Fondo pluriennale vincolato corrente e capitale iscritto in entrata del bilancio" è riferibile a quello riportato nell'allegato b dell'allegato n. 10 del DLGS n. 118/2011 alla colonna a "Fondo pluriennale vincolato al 31 dicembre dell'esercizio N-1". La "Quota del fondo pluriennale vincolato corrente e capitale non utilizzata nel corso dell'esercizio e rinviata agli esercizi successivi" è riferibile a quello riportato nell'allegato b dell'allegato n. 10 del DLGS n. 118/2011 alla colonna c "Quota del fondo pluriennale vincolato al 31 dicembre dell'esercizio N-1 rinviata all'esercizio N+1 e successivi".
15 Partite di giro e conto terzi	15.1 Incidenza partite di giro e conto terzi in entrata	Totale accertamenti Entrate per conto terzi e partite di giro - Finanziamento della gestione sanitaria dalla gestione ordinaria della Regione (E.9.01.04.00.000) - Reintegro disponibilità dal conto sanità al conto non sanità della Regione (E.9.01.99.04.000) - Reintegro disponibilità dal conto non sanità al conto sanità della Regione (E.9.01.99.05.000) - Anticipazioni sanità della tesoreria statale (E.9.01.99.02.000) / Totale accertamenti primi tre titoli di entrata	accertamenti (%)	Rendiconto	S	Valutazione dell'incidenza delle entrate per partite di giro e conto terzi sul totale delle entrate correnti	
	15.2 Incidenza partite di giro e conto terzi in uscita	Totale impegni Uscite per conto terzi e partite di giro - Trasferimento di risorse dalla gestione ordinaria alla gestione sanitaria della Regione (U.7.01.04.00.000) - Integrazione disponibilità dal conto sanità al conto non sanità della Regione (U.7.01.99.04.000) - Integrazione disponibilità dal conto non sanità al conto sanità della Regione (U.7.01.99.05.000) - Chiusura anticipazioni sanità della tesoreria statale (U.7.01.99.02.000) / Totale impegni primo titolo di spesa	impegni (%)	Rendiconto	S	Valutazione dell'incidenza delle spese per partite di giro e conto terzi sul totale delle spese correnti	

Letto, confermato e sottoscritto:

L'ASSESSORE ANZIANO
Manuale

IL SINDACO - PRESIDENTE



IL SEGRETARIO COMUNALE
Dott.ssa La Grassa Teresa

CERTIFICATO DI PUBBLICAZIONE

(Art. 11 L.R. 3/12/1991, n. 44 e s.m.i. e art. 32 Legge 69/2009)

Il sottoscritto Segretario Comunale, visti gli atti di ufficio e su conforme attestazione dell'addetto alla pubblicazione sull'albo on-line,

a t t e s t a

che il presente provvedimento, è stato pubblicato per quindici giorni consecutivi all'Albo Pretorio on-line istituito ai sensi e per gli effetti di cui all'art.11 della L.R. n. 44/1991 nonché dell'articolo 32 della legge 18 giugno 2009, n. 69 nell'albo pretorio on line dell'Ente prot. n. _____ dal _____ al _____

Dalla residenza municipale, li

L'Addetto alla Pubblicazione dell'Albo on line
(Sig.ra Arrabito Carmela)

IL SEGRETARIO COMUNALE

Il sottoscritto Segretario comunale, visti gli atti d'ufficio,
attesta

che la presente deliberazione:

è diventata esecutiva il 19-11-19:

- perché dichiarata di immediata esecutività (art. 12, comma 2, della L.R. 44/91)
- decorsi dieci giorni dalla data della pubblicazione (art. 12, comma 2, L.R. 44/91);
- non essendo soggetta a controllo, in quanto meramente esecutiva di altra deliberazione (art. 4, comma 5).



IL V. SEGRETARIO COMUNALE
Dott.ssa La Grassa Teresa